

PODER EJECUTIVO
DEL ESTADO DE TAMAULIPAS

Cedula Acumulativa por Rubro de Ingresos
del 1 de Enero al 31 de Diciembre de 2024
(Pesos)



Fondo	Partida Presupuestal	Fuente del Ingreso	Enero	Febrero	Marzo	Abril	Mayo	Junio	Julio	Agosto	Septiembre	Octubre	Noviembre	Diciembre	Total
		IMPUESTOS	739,447,649	550,768,760	536,202,558	550,936,809	536,036,202	635,198,791	564,747,465	580,517,447	575,700,271	541,837,882	569,304,007	600,957,779	6,984,595,420
		Impuestos Sobre los Ingresos	20,330,193	23,215,795	19,135,491	20,348,120	18,547,740	20,129,545	20,043,465	21,156,566	20,834,891	21,401,418	20,448,039	21,153,089	249,522,352
2411000101	1110010	Sobre Honorarios	3,858,069	3,308,343	3,462,465	3,341,835	3,635,866	3,402,147	4,510,123	3,772,235	3,581,229	3,581,229	3,581,229	3,740,235	43,408,457
2411000101	1220010	Sobre Juegos Permitidos	16,972,124	19,204,466	15,673,026	17,004,205	15,911,874	16,415,761	16,641,318	16,646,463	16,837,636	16,837,636	16,837,636	16,837,636	205,536,773
2411000101	1130010	Sobre las Tarifas Efectivamente Cobradas por las Empresas de Redes de Tr	0	702,866	0	0	0	0	0	0	0	1,055,106	0	0	2,037,722
2411000101	1220030	Impuestos sobre el Patrimonio	7,244,938	6,678,830	5,572,442	6,010,893	5,817,576	5,125,065	5,800,130	5,479,476	5,380,114	6,039,829	5,441,401	6,227,266	70,701,840
2411000101	1220030	Sobre Actos y Operaciones Civiles	7,244,938	6,678,830	5,572,442	6,010,893	5,817,576	5,125,065	5,800,130	5,479,476	5,380,114	6,039,829	5,441,401	6,227,266	70,701,840
		Impuestos Sobre la Producción y el Consumo y las Trámites y Licencias	14,447,391	8,238,234	8,272,332	9,431,223	9,146,813	9,415,434	11,118,176	11,873,982	11,404,748	8,803,745	8,643,710	9,911,929	120,705,677
2411000101	1310030	Sobre la Prestación de Servicios de Hospedaje	3,075,179	4,073,721	4,461,671	5,206,083	5,493,746	5,214,891	6,345,260	5,871,896	5,809,279	4,975,680	5,034,617	4,990,739	50,490,271
2411000101	1320030	Sobre la Enajenación de Bebidas Alcohólicas y Tabacos Labrados	11,372,212	4,164,513	3,810,661	4,225,140	3,653,067	4,200,543	5,772,916	6,002,586	5,745,469	8,828,066	3,607,093	4,927,190	61,296,406
		Impuestos Sobre Nomina y Acreditaciones	895,187,400	509,016,827	502,162,281	511,703,800	497,601,681	597,286,490	529,379,685	529,186,797	534,482,776	499,338,350	528,645,649	538,827,070	6,452,830,786
2411000101	1510001	Impuesto Sobre Remuneraciones al Trabajo al Personal Subordinado	895,187,400	509,016,827	502,162,281	511,703,800	497,601,681	597,286,490	529,379,685	529,186,797	534,482,776	499,338,350	528,645,649	538,827,070	6,452,830,786
2411000101	1610001	Impuesto de Emisión de Compañías y gases de efecto invernadero	0	0	0	0	0	0	0	0	0	0	0	0	0
2411000101	1610001	Acosorios de Impuestos	2,212,466	3,522,489	3,043,581	3,415,059	3,909,400	3,238,112	2,868,897	4,107,437	3,796,155	3,496,145	3,496,145	3,496,145	39,400,801
2411000101	1710001	Morosos de Impuestos	1,888,381	2,937,831	2,744,605	3,064,778	3,487,175	2,776,913	2,229,519	3,815,504	2,816,068	3,295,310	3,144,368	2,798,044	34,631,153
2411000101	1720001	Multas de Impuestos	270,279	517,213	248,854	300,636	401,713	408,785	373,759	330,670	330,670	308,541	292,489	292,489	4,174,329
2411000101	1730001	Gastos de Ejecución Honorarios	0	0	0	0	0	0	0	0	0	0	0	0	0
2411000101	1750001	Honorarios	53,806	67,445	52,123	49,645	40,512	51,414	62,819	52,582	45,843	46,366	44,836	37,348	804,319
		Impuestos No Comarandados en la Ley de Ingresos Vigente, Causados en Ejercicio Financiero Anterior y Pendientes de Liquidación a Pago	25,261	41,805	16,450	25,514	13,012	4,145	27,595	4,039	11,058	0	0	0	209,863
2411000101	1810002	Reserva Tenencia Local	25,261	41,805	16,450	25,514	13,012	4,145	27,595	4,039	11,058	0	0	0	209,863
		DERECHOS	695,382,574	425,620,384	274,944,295	251,529,839	227,757,164	182,935,349	207,777,847	256,812,215	206,564,197	195,748,304	175,212,748	227,275,443	3,331,755,359
		Derechos por Prestación de Servicios	689,895,350	418,873,180	269,096,906	245,084,647	222,432,400	178,633,717	201,848,721	252,487,640	200,818,818	190,382,337	172,185,817	217,477,428	3,261,017,656
2411000101	4310001	Servicios Generales	7,279,318	1,264,131	1,762,261	2,732,034	7,798,576	2,565,455	1,810,037	3,628,305	2,532,961	10,057,458	3,274,468	1,601,156	45,707,058
2411000101	4320001	Servicios de Registro Civil	11,314,601	13,862,136	9,822,665	10,533,542	10,216,286	9,906,200	12,868,263	13,800,162	12,203,491	10,220,874	11,719,891	13,073,421	137,203,421
2411000101	4330001	Servicios de Registro Público de la Propiedad e Inmuebles	36,613,619	37,447,145	31,798,483	39,246,689	38,150,716	36,208,914	33,540,103	42,500,413	38,703,017	44,040,982	38,646,447	34,491,004	449,788,012
2411000101	4340001	Servicios de Registro Público del Comercio	415,926	757,980	725,163	725,163	635,418	643,108	999,908	1,394,487	1,331,833	1,394,487	1,331,833	1,217,428	10,700,727
2411000101	4350001	Servicios Prestados por Autoridades Educativas del Estado	688,728	6,369,972	3,155,677	1,925,616	3,528,385	3,613,013	4,188,340	2,892,444	4,435,093	4,180,045	3,438,448	800,194	79,219,995
2411000101	4360001	Servicios Catastrales	343,159	225,034	210,928	267,564	244,967	234,473	279,390	256,294	231,540	256,448	256,534	256,534	2,983,084
2411000101	4370001	Servicios para el Control Vehicular	414,785,140	232,550,610	188,107,310	161,655,717	123,242,088	107,027,428	127,928,648	106,555,994	99,318,955	97,850,278	99,695,410	149,120,839	1,906,014,420
2411000101	4380001	Servicios de Prevención y Control de la Contaminación del Medio Ambiente	467,567	801,936	1,640,406	1,262,977	975,230	566,080	958,308	684,185	794,854	1,546,262	823,711	996,534	11,616,270
2411000101	4390001	Servicios de Administración y Control de Desarrollo Urbano	0	108,111	270,404	219,748	452,824	294,039	337,017	248,503	272,077	187,850	995,421	54,937	4,370,931
2411000101	4310021	Servicios Diversos	155,716,293	72,334,494	13,332,763	7,287,372	4,196,520	1,189,936	4,427,610	3,998,839	3,612,219	2,767,856	3,090,871	4,243,969	277,176,761
2411000101	4313001	Servicios Prestados por Organismos Públicos Descentralizados	60,721,815	51,608,410	19,287,858	18,051,420	31,651,809	13,834,959	13,626,841	77,162,781	37,199,640	14,481,498	11,526,308	14,515,495	363,118,829
2411000101	4334001	Servicios de Expedición de Permisos e Inscripción en el Régimen Estatal de las Cajas de Empleo	529,074	1,243,242	38,016	81,034	0	16,815	0	0	165,545	0	0	0	2,073,226
2411000101	4335001	Servicios de Administración y Control en Materia Agropecuaria	940,185	819,679	935,140	1,090,891	1,038,482	991,489	1,259,816	757,792	855,500	1,464,181	1,064,928	856,838	12,074,921
2411000101	4410001	Derechos	1,393,326	1,393,326	0	0	0	0	0	0	0	0	0	2,786,652	
2411000101	4410001	Por Copiar Máquinas de Juzgos	1,393,326	1,393,326	0	0	0	0	0	0	0	0	0	2,786,652	
2411000101	4510001	Accosorios	4,493,896	5,553,678	5,847,389	6,445,192	5,324,764	4,301,632	5,979,126	4,324,575	5,749,379	5,365,467	5,011,911	9,798,020	67,961,051
2411000101	4510001	Recargos	2,900,055	3,437,077	3,455,042	4,252,572	3,453,094	3,312,229	4,204,844	3,774,472	2,970,759	4,073,769	2,768,162	48,777,451	
2411000101	4520001	Multas	1,550,686	1,873,697	2,340,479	2,118,307	1,852,584	878,600	1,687,156	465,982	1,765,161	1,863,320	901,665	1,791,870	18,564,559
2411000101	4530001	Gastos de Ejecución	12,727	26,727	40,257	27,746	33,879	307,298	29,238	80,623	27,811	28,090	53,861	94,246	501,858
2411000101	4540001	Honorarios por Notificación Estatal	30,918	16,127	7,611	6,477	5,207	1,605	7,892	8,138	6,711	5,298	2,640	3,552	57,182
		PRODUCTOS	54,640,215	52,203,494	56,761,437	41,517,629	60,455,302	64,740,907	73,182,293	65,780,975	69,015,260	71,893,821	55,307,891	53,155,640	716,644,864
		Productos	54,640,215	52,203,494	56,761,437	41,517,629	60,455,302	64,740,907	73,182,293	65,780,975	69,015,260	71,893,821	55,307,891	53,155,640	716,644,864
Varios Fondos	5112001	Intereses Estatales	36,438,409	34,215,339	41,320,332	42,091,761	46,908,658	50,734,945	54,761,263	46,808,712	49,137,820	53,414,360	28,838,911	520,407,799	
Varios Fondos	2110011-511423	Intereses Federales	10,127,498	9,755,276	7,293,036	8,746,618	5,561,413	6,456,154	8,413,967	8,862,438	10,163,501	10,765,607	10,502,749	10,094,577	88,748,938
2411000101	5111001	Por Arrendamiento, Explotación Uso de Bienes, Propiedad del Estado	367,815	264,633	620,890	277,897	319,775	338,714	276,612	205,627	2,030,542	244,736	231,413	680,353	4,298,301
Varios Fondos	5111001	Intereses por Fideicomisos	7,706,493	7,968,246	7,027,199	7,894,589	7,665,456	7,231,094	7,884,451	7,083,198	7,470,118	7,683,937	17,082,485	102,190,160	
		APROVECHAMIENTOS	678,461,847	25,060,889	26,776,538	55,270,898	26,934,746	30,637,328	26,231,036	28,095,182	29,676,015	28,771,668	30,801,413	27,755,530	1,214,470,670
		Aprovechamientos	678,461,847	25,060,889	26,776,538	55,270,898	26,934,746	30,637,328	26,231,036	28,095,182	29,676,015	28,771,668	30,801,413	27,755,530	1,214,470,670
		Indemnización	0	0	0	0	0	0	0	0	0	0	0	2,868	
		Indemnización	0	0	0	0	0	0	0	0	0	0	0	2,868	
		Otros Aprovechamientos	678,461,847	24,978,234	26,776,538	55,149,641	26,807,235	30,552,928	26,164,298	28,033,522	29,676,015				

PODER EJECUTIVO
DEL ESTADO DE TAMAULIPAS

Cedula Acumulativa por Rubro de Ingresos
del 1 de Enero al 31 de Diciembre de 2024
(Pesos)



Fondo	Partida Presupuestal	Fuente del Ingreso	Enero	Febrero	Marzo	Abril	Mayo	Junio	Julio	Agosto	Septiembre	Octubre	Noviembre	Diciembre	Total
		PARTICIPACIONES, APORTACIONES, CONVENIOS, INCENTIVOS DERIVADOS DE LA COLABORACIÓN FISCAL Y FONDOS DISTINTOS DE APORTACIONES	6,985,458,007	6,699,227,901	4,579,406,138	5,542,338,052	6,902,893,080	5,401,760,000	5,907,068,694	5,110,420,162	5,397,062,813	3,874,112,743	4,991,049,673	7,303,617,495	68,694,414,760
		PARTICIPACIONES	3,122,475,472	3,514,116,194	2,156,625,033	2,807,775,189	3,320,651,178	2,800,310,586	2,586,421,351	2,496,770,275	2,426,672,209	1,489,823,907	2,446,236,038	2,732,652,523	31,890,527,953
2415280101	8101001	Fondo General de Participaciones	2,198,529,632	2,785,906,453	1,699,955,321	2,067,217,600	2,688,864,613	2,225,433,534	1,974,829,579	1,888,062,705	1,682,188,111	870,183,745	1,913,266,484	2,730,821,529	24,495,247,406
2315280106	8101002	Fondo General de Participaciones FEIEP	0	0	0	0	0	0	0	0	0	0	0	0	
2415280201	8102001	Fondo Fomento Municipal	174,638,790	145,264,127	88,106,828	107,694,213	216,238,738	136,878,266	25,415,024	107,746,348	100,340,236	50,243,881	303,047,932	322,605,908	1,438,018,861
2315280306	8102002	Fondo Fomento Municipal FEIEP	0	0	0	0	0	0	0	0	0	0	0	0	
2415280301	8103001	Impuesto Especial sobre Producción y Servicios	30,412,900	72,855,080	34,884,553	36,197,145	87,407,693	37,084,816	43,494,432	40,815,186	42,787,250	48,910,798	41,805,547	40,350,963	1,627,006,275
2415280301	8105001	Fondo de Fiscalización y Recaudación	193,481,804	45,753,610	45,753,610	201,157,582	45,753,610	45,753,610	186,097,557	45,753,610	45,753,610	165,721,283	45,753,610	45,753,610	1,103,836,892
2315280106	8105002	Fondo de Fiscalización y Recaudación FEIEP	0	0	0	0	0	0	0	0	0	0	0	0	
2415280301	8106001	Fondo de Extracción de Hidrocarburos	17,967,427	11,619,810	9,882,082	10,038,270	10,048,669	9,042,412	10,080,775	10,352,534	10,419,026	10,009,840	10,178,115	9,828,448	130,166,910
2415280301	8106003	Incentivo a la Venta Final de Gasolina y Diesel	85,911,617	89,096,440	92,352,135	70,517,263	119,921,416	107,111,416	91,259,504	88,315,198	93,179,297	19,061,604	129,381,041	174,282,810	1,102,356,079
2415280301	8107001	Fondo del Impuesto sobre la Renta	481,551,332	363,580,674	395,990,504	314,353,116	322,398,457	227,650,208	251,244,480	205,836,774	272,204,677	296,521,393	202,603,309	349,009,751	3,184,742,645
		APORTACIONES	3,863,000,973	3,185,111,707	2,422,781,105	2,734,562,863	3,582,241,902	2,601,449,414	3,320,647,343	2,613,649,887	2,970,390,604	2,384,928,836	2,544,810,635	4,570,964,972	27,803,886,807
		Fondo de Aportaciones Para la Formación Educativa y Gasto Operativo (FDNE)	2,512,978,470	811,050,406	1,189,650,972	1,064,346,125	1,900,452,312	1,094,800,806	1,687,293,021	1,385,311,212	1,350,068,781	1,114,948,245	1,357,513,645	2,023,067,210	17,728,456,114
2425331301	8211001	Servicios Personales	2,465,078,557	883,012,173	1,141,612,739	1,036,307,892	1,252,414,079	1,046,762,573	1,637,667,180	1,348,160,666	1,302,025,477	1,066,900,012	1,109,475,412	2,870,214,880	17,240,331,666
2425331301	8211002	Otros de Gasto Corriente	7,944,063	3,181,242	3,181,242	3,181,242	3,181,242	4,768,850	1,593,635	8,181,242	3,181,242	3,181,242	8,425,043	48,181,527	
2425331301	8211003	Gasto de Operación	44,856,991	44,856,991	44,856,991	44,856,991	44,856,991	44,856,991	44,856,991	44,856,991	44,856,991	44,856,991	44,856,991	44,856,991	
2425332301	8203001-8203003	Fondo de Aportaciones para los Servicios de Salud (FASSA)	380,026,082	283,202,983	230,254,566	121,431,221	168,635,840	129,956,706	151,980,762	113,567,151	145,735,646	187,230,208	240,152,898	234,085,415	2,384,252,576
2425333201	8205001	Fondo de Aportaciones para la Infraestructura Social Municipal	136,697,310	136,697,310	136,697,310	136,697,310	136,697,310	136,697,310	136,697,310	136,697,310	136,697,310	136,697,310	136,697,310	136,697,310	
2425333301	8205002	Fondo de Aportaciones para la Infraestructura Social Estatal	18,855,226	18,855,226	18,855,226	18,855,226	18,855,226	18,855,226	18,855,226	18,855,226	18,855,226	18,855,226	18,855,226	18,855,226	
2425334101	8206001	Fondo de Aportaciones para el Fortalecimiento de los Municipios	265,919,285	265,919,285	265,919,285	265,919,285	265,919,285	265,919,285	265,919,285	265,919,285	265,919,285	265,919,285	265,919,285	265,919,285	
		Fondo de Aportaciones Múltiples	72,896,114	72,896,114	72,896,114	72,896,114	72,896,114	72,896,114	72,896,114	72,896,114	72,896,114	72,896,114	72,896,114	72,896,114	
		Asistencia Social	31,327,986	31,327,986	31,327,986	31,327,986	31,327,986	31,327,986	31,327,986	31,327,986	31,327,986	31,327,986	31,327,986	31,327,986	
2425335201	8207002	Educación Básica	15,805,566	15,805,566	15,805,566	15,805,566	15,805,566	15,805,566	15,805,566	15,805,566	15,805,566	15,805,566	15,805,566	15,805,566	
2425335301	8207003	Educación Superior	6,905,476	6,905,476	6,905,476	6,905,476	6,905,476	6,905,476	6,905,476	6,905,476	6,905,476	6,905,476	6,905,476	6,905,476	
2425335401	8207004	Educación Media Superior	633,057	633,057	633,057	633,057	633,057	633,057	633,057	633,057	633,057	633,057	633,057	633,057	
2425335501	8207005	Educación Básica FIDEICOMISO	12,338,924	12,338,924	12,338,924	12,338,924	12,338,924	12,338,924	12,338,924	12,338,924	12,338,924	12,338,924	12,338,924	12,338,924	
2425335601	8207006	Educación Superior FIDEICOMISO	5,390,896	5,390,896	5,390,896	5,390,896	5,390,896	5,390,896	5,390,896	5,390,896	5,390,896	5,390,896	5,390,896	5,390,896	
2425335401	8207007	Educación Media Superior FIDEICOMISO	494,209	494,209	494,209	494,209	494,209	494,209	494,209	494,209	494,209	494,209	494,209	494,209	
		Fondo de Aportaciones Para Educación Tecnológica y de Adultos	37,777,426	25,665,360	24,948,128	24,503,662	25,697,348	24,444,280	25,559,024	25,905,907	28,305,810	27,267,242	48,704,070	29,884,177	348,662,442
2425336101	8208001	Para la Educación Tecnológica (CONALEF)	24,779,781	17,188,028	17,188,028	17,188,028	17,188,028	17,188,028	16,369,557	16,763,336	19,320,801	19,443,429	39,011,455	19,400,117	240,929,651
2425336201	8208002	Para la Educación de Adultos (ITEA)	13,497,645	8,497,332	7,760,098	7,315,634	8,509,320	7,256,252	9,189,483	9,142,571	7,823,813	7,823,813	9,693,575	10,484,060	107,733,791
2425337101	8209001	Fondo de Aportaciones para la Seguridad Pública de los Estados	27,433,701	27,433,701	27,433,701	27,433,701	27,433,701	27,433,701	27,433,701	27,433,701	27,433,701	27,433,701	27,433,701	27,433,701	
2425338101	8210001	Fondo de Aportaciones Para el Fortalecimiento a Entidades Federativas	124,933,359	124,933,359	124,933,359	124,933,359	124,933,359	124,933,359	124,933,359	124,933,359	124,933,359	124,933,359	124,933,359	124,933,359	
		CONVENIOS	70,433,918	1,088,215,093	125,661,353	665,539,743	1,229,848,000	449,558,377	581,808,244	242,622,249	605,006,673	218,149,856	483,032,951	700,802,281	6,400,088,838
		SECRETARÍA DE COMUNICACIONES Y TRANSPORTES	1,925,118	0	0	0	0	0	0	0	0	0	0	0	
2325090101	8301011	Fondo de Coordinación Fiscal del Municipio de Nuevo Laredo	546,253	0	0	0	0	0	12,146,152	2,797,139	1,983,027	1,870,518	2,066,358	2,254,652	
2325090102	8301012	Fondo de Coordinación Fiscal del Municipio de Miguel Alemán	132,802	0	0	0	0	0	1,581,251	215,276	248,706	237,955	254,274	248,545	
2325090103	8301013	Fondo de Coordinación Fiscal del Municipio de Camargo	192,634	0	0	0	0	0	2,437,644	319,058	383,042	346,816	373,047	389,780	
2325090104	8301014	Fondo de Coordinación Fiscal del Municipio de Reynosa	312,095	0	0	0	0	0	7,663,741	1,155,226	1,180,973	1,199,550	1,808,788	1,442,712	
2325090105	8301015	Fondo de Coordinación Fiscal del Municipio de Rio Bravo	142,322	0	0	0	0	0	1,670,338	247,998	272,137	249,516	259,376	2,091,047	
2325090106	8301016	Fondo de Coordinación Fiscal del Municipio de Matamoros Puente Nuevo	0	0	0	0	0	0	2,781,054	400,873	409,454	355,217	481,121	415,781	
2325090107	8301017	Fondo de Coordinación Fiscal del Municipio de Matamoros Puente	208,808	0	0	0	0	0	3,899,603	0	0	0	0	6,108,411	
2325090108	8301018	Fondo de Coordinación Fiscal del Municipio de Tampico	330,204	0	0	0	0	0	3,830,405	626,834	646,225	535,930	564,961	601,897	
		SECRETARÍA DE EDUCACIÓN PÚBLICA	64,508,800	912,478,596	122,853,017	313,810,456	415,191,986	256,649,650	345,739,720	202,300,874	436,722,309	97,905,983	331,749,837	482,380,703	1,985,691,931
		Educación Básica	0	0	0	12,904,366	8,602,911	0	0	0	0	0	0	0	21,507,277
		Programa nacional de inglés	0	0	0	32,904,366	8,602,911	0	0	0	0	0	0	0	21,507,277
2425335501	8301209	Para Educación Media Superior	56,068,596	18,948,597	43,600,610	27,634,422	26,958,608	40,463,996	34,738,744	28,957,580	45,169,130	64,587,641	11,238,021	198,436,283	
2425103002	8303003	Colegio de Bachilleres de Tamaulipas (COBAT)	34,915,891	11,516,005	24,066,498	15,868,020	15,868,020	24,066,498	24,066,498	24,066,498	28,223,444	15,146,746	7,382,508	241,025,705	
2425103003	8303312	Apoyo Telebachillerato Comunitario	2,679,415	1,319,707	1,319,708	1,319,708	1,319,708	1,319,708	1,319,708	1,319,708	1,319,708	1,319,708	1,319,708	1,319,708	
2425103001	8303323	Itace Ceryte	16,950,189	5,900,534	5,900,534	11,681,268	7,703,253	7,703,253	11,681,268	7,703,253	9,899,999	13,702,460	2,876,591	108,847,372	
2425103005	8301324	Itace Itac	1,523,101	502,351	1,049,829	692,1									

PODER EJECUTIVO
DEL ESTADO DE TAMAULIPAS



Cedula Acumulativa por Rubro de Ingresos
del 1 de Enero al 31 de Diciembre de 2024
(Pesos)

Fondo	Partida Presupuestal	Fuente del Ingreso	Enero	Febrero	Marzo	Abril	Mayo	Junio	Julio	Agosto	Septiembre	Octubre	Noviembre	Diciembre	Total
		Para Educación Superior	68,508,800	856,360,000	98,947,612	241,222,717	346,423,000	185,704,000	248,422,354	187,562,000	405,307,143	52,336,653	251,317,000	89,553,418	8,051,664,897
2425110401	8303403	Universidad Autónoma de Tamaulipas	68,508,800	856,360,000	0	167,012,000	335,622,000	183,704,000	251,317,000	187,012,000	394,627,800	15,261,000	251,317,000	89,553,418	8,051,664,897
2425110406	8303404	Universidad Politécnica Victoria	0	0	9,227,039	6,920,280	0	0	5,460,140	0	3,457,389	0	1,085,101	0	2,767,360,000
2425110408	8303405	Universidad Politécnica Altamira	0	0	6,757,129	5,067,847	0	0	2,533,023	0	0	0	0	0	24,149,549
2425110408	8303406	Universidad Politécnica Riberiña	0	0	4,139,581	8,104,687	0	0	1,532,343	0	1,551,109	0	0	0	17,574,581
2425110413	8303411	Uat PRODEF	0	0	0	0	0	0	0	0	0	0	0	0	1,800,000
2425110409	8303434	Universidad Tecnológica del Mar	0	0	3,488,427	2,618,313	0	0	0	0	0	0	0	0	11,847,720
2425110409	8303435	Universidad Tecnológica de Reynosa	0	0	18,582,488	13,936,868	0	0	3,308,156	0	1,807,117	0	0	0	34,634,529
2425110409	8303436	Universidad Tecnológica de Nuevo Laredo	0	0	17,924,621	12,970,996	0	0	6,968,413	0	6,962,899	0	0	0	40,231,331
2425110409	8303437	Universidad Tecnológica de Matamoros	0	0	21,330,084	15,997,585	0	0	6,485,483	0	6,486,325	0	0	0	48,483,739
2425110409	8303438	Universidad Tecnológica de Altamira	0	0	18,129,253	13,596,193	0	0	7,996,761	0	7,992,422	0	0	0	4,459,318
2425110423	8303442	Prodep	0	0	0	0	0	0	6,798,095	0	0	6,792,689	0	0	47,349,277
	8303447	Gimnasio Deportivo Inst.Tec.de México (campus victoria)	0	0	0	0	0	0	0	550,000	0	0	0	0	550,000
2425110431	8303448	Página UDBO AP cty y Ore Edu (SUP)24	0	0	0	0	10,800,000	2,000,000	0	0	30,620,148	0	0	0	10,670,143
		Otros Apoyos Cómputo/Internet	0	50,000	4,956,808	16,062,563	12,531,653	43,967,044	17,273,370	0	2,457,586	0	0	0	12,800,000
2425110208	8303018	Programa Desarrollo Profesional Docente	0	0	0	0	10,962,294	0	0	0	0	0	15,845,196	0	380,939,294
2425335501	8303025	Fam. Bienestar (Escuelas al cien)	0	0	0	0	0	33,788,329	17,273,370	0	0	0	0	0	51,061,700
2425110418	8303030	Convenio apoyo financieron UDBO centro y ore de educacion	0	0	0	0	0	6,000,000	0	0	0	0	0	0	16,902,294
2425110106	8303030	Convenio apoyo financieron UDBO centro y ore de educacion	0	0	0	0	0	0	0	0	0	0	0	0	34,509,294
2425110211	8303032	Programa Expansión de la Educación Inicial	0	4,956,808	0	0	2,499,221	0	0	0	2,457,586	0	0	0	9,913,615
	8303033	Programa Becas Ftabor	0	0	0	0	3,641,568	0	0	0	0	0	0	0	3,841,568
		Programa de Fortalecimiento de los Servicios de Educación Especial	0	0	0	16,062,563	0	4,198,715	0	0	0	0	0	0	20,261,278
2425110110	8303037	Programa E300 Fortalecimiento Escuelas Educativa	0	50,000	0	0	0	15,488,568	0	0	0	0	0	0	15,538,568
		SECRETARÍA DE SALUD Y ASISTENCIA SOCIAL	0	12,552,672	0	211,197,789	754,201,867	160,891,064	102,094,261	2,743,533	150,037,915	108,027,299	10,987,883	212,882,507	1,724,956,310
2425110116	8306101	IMSS Prestación Gratuito Serv Salud	0	0	0	0	0	0	0	0	0	0	0	0	0
		Comision Federal Para la Protección Contra Riesgos Sanitarios (COFEPRI)	0	0	0	0	0	0	0	0	0	0	0	0	0
2425120109	8306105	SALUD	0	0	0	0	0	0	0	0	0	0	0	0	0
2425120104	8306116	Programa para la prevención y control de Adicciones	0	0	0	7,146,225	0	0	0	0	0	0	0	0	7,146,225
2425120120	8306117	Fiducias Hospital General de Cd Madero	0	0	0	0	0	0	0	0	0	0	0	0	0
2425120121	8306118	Fiducias Hospital General de Matamoros	0	12,552,672	0	0	7,790,955	0	0	0	0	0	0	0	20,343,627
2425120102	8306123	Fortalecimiento a la Atención Médica	0	0	0	0	0	0	0	0	0	0	0	0	0
2425120122	8306127	Proyecto Nuevo Hospital General de Matamoros	0	0	0	0	0	0	0	0	0	0	0	0	0
2425120116	8306134	Insitu en Especial	0	0	0	0	0	0	0	0	0	0	0	0	0
2425120131	8306144	Programa de Atención a personas con discapacidad proyecto equipamiento de unidades básicas rehabilitación a municipios de alta y muy alta marginación	0	0	0	0	0	0	0	0	0	0	0	0	0
2425120142	8306146	Tamabi en Especial	0	0	0	0	0	0	0	0	0	0	0	0	0
2425120145	8306147	Programa Presupuestario E001 construcción de a la Salud personas sin seguridad social	0	0	0	0	0	216,000,000	0	0	0	0	0	0	216,000,000
2425120143	8306150	Salud	0	0	0	0	1,664,112	10,853,149	8,154,787	1,615,612	0	0	0	0	17,287,640
2425120144	8306148	Programa Presupuestario E001 en la modalidad de conservación y mantenimiento a la Salud personas sin seguridad social	0	0	0	0	0	150,037,915	0	0	0	0	0	0	150,037,915
2425120146	8306149	Convenio de Coordinación subsidio para la adquisición de equipamiento nuevo hospital de Matamoros	0	0	0	0	83,606,998	0	0	0	0	0	0	0	83,606,998
2425120147	8306151	IMSS Bienestar Prestación Gratuita de Servicios de Salud, Medicamentos y Demas Insumos Asociados 2024	0	0	0	204,051,584	0	0	54,011,649	0	150,037,915	108,027,299	10,987,883	150,037,915	876,555,225
2425120148	8306152	Equipamiento de Unidad Médica del Estado	0	0	0	0	310,000,000	0	0	0	0	0	0	0	310,000,000
2425120149	8306153	Ampliación y equipamiento del centro Oncológico	0	0	0	0	185,139,802	0	0	0	0	0	0	0	185,139,802
	8306154	Progr. Atención a Personas con Discapacidad 2024	0	0	0	0	0	0	1,284,468	0	0	0	0	0	1,284,468
	8306155	IMSS Bienestar Especial	0	0	0	0	0	0	43,631,407	1,127,921	0	0	0	0	44,759,328
	8306156	Progr. Pre E001 Área de Estil y Equi Hosp Casaca	0	0	0	0	0	0	0	0	0	0	0	0	20,171,758
	8306157	Programa Presupuestario E001 infra, Moda de "Dinner y Mat az" a la Salud personas sin seguridad social	0	0	0	0	0	0	0	0	0	0	0	0	23,700,000
		TRABAJO Y PREVISION SOCIAL	0	0	0	0	0	0	0	0	0	0	0	0	23,700,000
2425140104	8308102	Proyecto para la Creación Fortalecimiento y mejora de los centros de conciliación laboral	0	0	0	0	0	2,458,829	0	0	0	0	0	0	2,458,829
2425140103	8308103	Fortalecimiento a Tribunales Laborales mediante equipamiento tecnológico y mobiliario	0	0	0	0	0	0	2,458,829	0	0	0	0	0	2,458,829
		SECRETARÍA DE GOBERNACIÓN	0	163,183,825	2,208,236	16,817,848	21,364,303	0	57,377,107	0	1,736,181	0	74,644,209	0	328,333,658
2425040105	8321111	CEB Subsidio Federal	0	0	0	16,817,848	0	0	0	0	0	0	0	0	16,817,848
2425150101	8321112	Proyecto Ejecutivo Modernización Integral	0	0	2,208,236	0	0	0	0	0	0	0	0	0	2,208,236
2425240109	8321113	Regulación de Vehículos de Procedencia Extranjera	0	163,183,825	0	0	0	0	43,200,614	0	1,736,180	0	74,644,209	0	284,764,728
2425360101	8321114	Fondo al Fortalecimiento Inst. Publicas (FOFISB)	0	0	0	0	0	19,997,937	8,570,544	0	0	0	0	0	28,568,481
2425040109	8321115	Pm Fort. Reg. Civ. PCR/Pona Reg. e Id. Int. Pop. Pnp	0	0	0	0	1,366,366	0	0	0	0	0	0	0	1,366,366
		SECRETARÍA DE DESARROLLO SOCIAL	0	0	0	11,611,414	400,000	0	0	0	0	200,000	0	22,263	11,781,151
2425470103	8315123	Fondo para el Bienestar y el Avance de las Mujeres	0	0	0	2,920,000	0	0	0	0	0	0	0	0	2,920,000
2425200105	8315124	Programa para el Adelanto, Bienestar e Igualdad de las Mujeres (PRIABIM)	0	0	0	8,691,414	400,000	0	0	0	200,000	0	0	22,263	8,861,151
2425040108	8315125	Fortalecimiento del Centro de Justicia para las Mujeres en Reynosa	0	0	0	0	0	0	0	0	0	0	0	0	0

PODER EJECUTIVO
DEL ESTADO DE TAMAULIPAS



Cedula Acumulativa por Rubro de Ingresos
del 1 de Enero al 31 de Diciembre de 2024
(Pesos)

Fondo	Partida Presupuestal	Fuente del Ingreso	Enero	Febrero	Marzo	Abril	Mayo	Junio	Julio	Agosto	Septiembre	Octubre	Noviembre	Diciembre	Total
		Desarrollo Integral de la Familia (DIF)	0	0	0	18,983,836	9,850,223	0	2,112,556	0	0	600,000	0	0	31,046,615
2425200101	8315204	Programa PAIMEF	0	0	0	0	8,450,223	0	2,112,556	0	0	0	0	0	10,562,779
2425120136	8315222	Fortalecimiento para atención de niñas, niños y adolescente migrantes nuevo rymova 1	0	0	0	4,859,056	0	0	0	0	0	0	0	0	4,859,056
2425120145	8315223	Fortalecimiento para atención de niñas, niños y adolescente migrantes nuevo rymova 2	0	0	0	1,952,020	0	0	0	0	0	0	0	0	1,952,020
2425120141	8315224	Programa de apoyo para refugio especial para mujeres víctimas de violencia de género, sus esposas e hijos	0	0	0	0	900,000	0	0	0	0	500,000	0	0	1,500,000
2425120139	8315225	Fortalecimiento para atención de niñas, niños y adolescente migrantes CE Mujeres	0	0	0	1,247,500	0	0	0	0	0	0	0	0	1,247,500
2425120133	8315226	Fortalecimiento para atención de niñas, niños y adolescente migrantes Victoria Tam	0	0	0	2,535,500	0	0	0	0	0	0	0	0	2,535,500
2425120134	8315227	Fortalecimiento para atención de niñas, niños y adolescente migrantes Tampico	0	0	0	3,208,051	0	0	0	0	0	0	0	0	3,208,051
2425120137	8315228	Fortalecimiento para atención de niñas, niños y adolescente migrantes Nuevo Laredo	0	0	0	1,809,148	0	0	0	0	0	0	0	0	1,809,148
2425120138	8315229	Fortalecimiento para atención de niñas, niños y adolescente migrantes Matamoros	0	0	0	1,650,441	0	0	0	0	0	0	0	0	1,650,441
2425120140	8315230	Fortalecimiento para atención de niñas, niños y adolescente migrantes Altamira	0	0	0	1,932,110	0	0	0	0	0	0	0	0	1,932,110
		SECRETARÍA DE DESARROLLO URBANO Y MEDIO AMBIENTE	0	0	0	0	0	0	0	0	0	0	0	0	0
2425160128	8324135	Brigada para la prevención y combate de incendios forestales en Michiliana	0	0	0	0	0	0	0	0	0	0	0	0	0
		SECRETARÍA DE AGRICULTURA, GANADERÍA, DESARROLLO RURAL, PESCA Y ALIMENTACIÓN	0	0	0	44,493,412	0	0	0	3,500,000	0	326,400	0	0	48,319,812
2425080107	8322114	Campaña Placa de los Cítricos	0	0	0	5,000,000	0	0	0	0	0	0	0	0	5,000,000
2425080108	8322115	Campaña Mosco de la Fruta	0	0	0	3,668,899	0	0	0	0	0	0	0	0	3,668,899
2425080109	8322116	Campaña Lulúto	0	0	0	995,022	0	0	0	0	0	0	0	0	995,022
2425080110	8322117	Campaña Placas Reglamentadas del Algodonero	0	0	0	1,300,000	0	0	0	0	0	0	0	0	1,300,000
2425080118	8322122	Iniciativa Agrícola	0	0	0	2,627,844	0	0	0	0	0	0	0	0	2,627,844
2425080119	8322123	Vigilancia Epidemiológica de Reseña Fitosanitarias	0	0	0	4,226,042	0	0	0	0	0	0	0	0	4,226,042
2425080116	8322125	Manejo Fitosanitario en apoyo a la Producción para el Bienestar Maíz	0	0	0	0	0	0	0	0	0	0	0	0	0
2425080122	8322126	Servicio Fitosanitario	0	0	0	24,958,336	0	0	0	0	0	0	0	0	24,958,336
2425080124	8322127	Campañas de Protección Fitosanitaria -Cáncer de los Cítricos	0	0	0	0	0	0	0	0	0	0	0	0	0
2425160130	8322128	Brigada Rural de Manejo de Fuego Col.Agric. La Peña	0	0	0	505,600	0	0	0	0	0	126,400	0	0	632,000
2425080126	8322129	Manejo Fitosanitario de cultivos básicos	0	0	0	1,231,669	0	0	0	0	0	0	0	0	1,231,669
2411000407	8322130	Proy Emer Apoy Prod Pecuarios p Mha Estrag Sequia	0	0	0	0	0	0	0	1,500,000	0	0	0	0	1,500,000
2425480101	8305103	Apoyo a Instituciones estatales de cultura AIEC	0	0	0	0	1,470,000	0	0	0	0	0	0	0	1,470,000
2425480102	8305109	Prog de apoyo cultura multioles y comunales PACMYC	0	0	0	0	0	0	2,000,000	0	0	0	0	0	2,000,000
		COMISION NACIONAL DEL AGUA	0	0	0	46,978,368	29,339,621	28,089,034	34,464,112	31,114,940	9,587,730	7,114,690	986,958	1,358	187,875,190
2425160115	8311127	Rehabilitación, Modernización y Tecnificación y Equipamiento de unidades de riego	0	0	0	105,000	11,848,387	2,380,374	1,792,714	1,207,266	0	0	0	0	16,533,761
2425160117	8311128	Equipamiento de Distrito de Riego	0	0	0	46,368,786	105,000	2,380,374	3,710,000	2,661,908	157,500	105,000	0	0	54,568,768
2425160126	8311132	Programa de Agua Potable, Drenaje y Tratamiento	0	0	0	12,335,736	9,585,670	8,164,304	9,000,000	0	0	1,145,811	1,000,000	-1,258	41,130,073
2425160116	8311126	Rehabilitación, Modernización y Tecnificación de Distrito de Riego	0	0	0	0	5,850,458	0	12,793,944	11,177,708	8,538,210	5,162,218	0	0	34,742,637
2425160122	8311103	Distrito de Riego 026	0	0	0	0	0	13,782,398	8,643,250	6,508,040	447,000	455,250	0	0	29,835,948
2425160127	8311133	Organización y Fortalec de Unidades de Riego	0	0	0	0	0	80,000	360,000	160,000	450,000	0	0	0	1,250,000
2425160129	8311134	Brigada Bur. de Manti. del Fango Michu. (CONAGUA)	0	0	0	505,600	0	0	0	0	0	126,400	18,007	0	638,999
		OTROS PROGRAMAS	0	0	0	1,645,600	0	0	0	0	0	58	0	0	1,645,542
2425200104	8329102	Convenio Capacitación y Profesionalización Administración Contable	0	0	0	1,645,600	0	0	0	0	0	58	0	0	1,645,542
		INCENTIVOS DERIVADOS DE LA COLABORACION FISCAL POR INCENTIVOS DERIVADOS DE LA COLABORACION FISCAL	93,529,183	92,874,250	87,501,080	97,741,096	96,014,510	143,030,322	124,007,325	98,717,069	107,211,249	105,158,719	131,202,287	148,845,389	1,325,832,479
		FONDO DE COMPENSACION DE IAN	79,591,560	76,374,145	65,699,846	94,136,827	94,129,102	140,592,314	122,473,323	96,704,860	102,494,990	100,425,215	115,969,927	146,720,081	1,235,321,107
2415280113	8401101	Impuesto Sobre Tenencia y uso de Vehículos Inzago Federal	3,993	8,101	5,949	6,370	3,243	1,465	4,280	768	2,215	1,023	3,469	2,008	42,884
2415280113	8401120	Fondo de Compensación de IAN	11,473,110	11,473,110	11,473,110	11,473,110	11,473,110	11,473,110	11,473,110	11,473,110	11,473,110	11,473,110	11,473,110	11,473,110	137,672,320
2415280113	8401102	Impuesto Sobre Automóviles Nuevos	58,430,654	52,405,686	43,138,646	54,952,631	52,899,059	51,295,758	49,450,295	36,863,212	51,281,128	53,010,952	68,808,298	68,808,298	654,862,744
2415280101	8401121	Fondo de Compensación de Reseque y Intermedios	2,959,854	2,979,467	3,263,327	1,936,776	1,933,738	3,418,716	3,418,716	3,098,131	2,595,493	2,689,245	2,903,114	3,226,817	33,805,361
2415280113	8401103	Impuesto sobre la Renta Actos Fiscales	0	34,180	806	911,814	1,137,330	447,434	143,235	27,634	498,550	768,678	811	0	4,056,935
2415280113	8401104	Impuesto sobre la Renta Actos Fiscales	126,725	1,733,931	1,265,769	4,691,362	164,798	432,112	262,940	374,959	3,392,638	179,126	151,124	943,340	13,289,004
2415280113	8401106	EPS Gasolina y Diesel Fiscalización	0	0	0	0	0	0	0	0	0	0	0	0	0
2415280113	8401107	Impuesto Empresarial Tasa Unica Fiscalización (IEU)	0	0	0	0	0	0	0	0	0	0	0	0	0
2415280113	8401108	Regimen de Pequeños Contribuyentes	369	532	602	825	1,793	314	52	223	79	1,301	0	0	6,166
2415280113	8401109	Regimen de Pequeños Contribuyentes (IEU)	95	183	262	568	1,737	52	66	104	192	0	0	0	3,351
2415280113	8401111	Por Enajenación de Bienes Inmuebles Retención ISR	7,246,814	8,139,005	6,551,375	10,431,704	12,820,219	13,703,958	10,025,945	7,836,473	8,019,355	14,889,032	10,003,431	10,772,888	121,542,180
2415280113	8401112	5/11 IEPs por la Venta Final al Publico de Gasolina y Diesel	0	0	0	0	0	480,388	-87,307	0	0	0	0	0	392,881
2415280113	8401114	Incentivos Reseque, Intermedios, Multas Admiva.Fed. Zona Federal	12,894,476	13,570,899	18,728,564	7,875,667	15,144,065	59,178,658	47,161,991	17,042,226	25,232,332	10,992,478	29,834,870	52,110,294	315,912,510
2415280113	8401115	Por Puntos por Excepción Fiscalización Concurrente	4,839,719	3,879,096	2,683,437	2,825,705	5,562,369	3,430,287	7,786,932	0	14,587,959	6,407,124	4,719,183	28,238,434	82,440,445
2415280113	8401116	ISR Enajenación de Bienes Inmuebles Art 126	8,793,348	3,712,614	5,996,414	2,383,280	8,163,322	11,449,890	22,091,804	7,148,510	3,990,533	2,898,124	24,169,494	2,268,406	101,836,787
2415280113	8401116	Inspección Vigilancia y control 5 al Millar Federal	310,836	1,285,686	5,098,807	825,853	336,450	196,789	193,250	801,868	696,261	449,318	602,601	2,237,131	10,906,524
2415280113	8401117	Inspección Vigilancia y control 5 al Millar Estatal	355,787	785,340	4,203,408	556,004	47,762	81,828	208,067	395,393	197,393	353,398	315,325	1,251,514	8,340,558
2415280113	8401118	Multas Administrativas Federales en Focales	28,805	10,232	13,449	13,449	13,449	13,449	14,899	21,130	3,131	13,619	28,067	10,274	240,992
2415280113	8401124	Vigilancia de Obligaciones	365,983	3,917,951	2,732,854	1,183,355	1,093,710	1,948,703	1,453,836	1,382,793	1,707,090	1,594,724	0	0	19,178,885
2415280113	8401126	Incentivos por el uso de medio de pago electrónico	0	0	0	0	34,260	0	0	0	0	0	0	0	34,260
2415280113	8401127	Incentivo por el cobro de créditos fiscales federales	0	0	0	251,065	0	41,988,352	15,933,303	2,588,752	0	5,475,431	0	0	66,237,903
2415280113	8401128	Incentivo programa operativo anual	0	0	0	0	0	0	0	0	0	0	0	0	0
		CUMPLIMIENTO DEL INDICADOR VALOR DE INCREMENTO DE LA ENTIDAD DEL EJERCICIO FISCAL	0	0	0	0	0	0	0	4,902,782	4,048,065	0	0	0	8,950,847





PODER EJECUTIVO
DEL ESTADO DE TAMAULIPAS


Cedula Acumulativa por Rubro de Ingresos
del 1 de Enero al 31 de Diciembre de 2024
(Pesos)


Fondo	Partida Presupuestal	Fuente del Ingreso	Enero	Febrero	Marzo	Abril	Mayo	Junio	Julio	Agosto	Septiembre	Octubre	Noviembre	Diciembre	Total
		Accesorios	1,245,147	2,929,206	3,072,670	3,604,269	1,885,408	2,438,008	1,534,002	2,012,209	4,716,258	4,733,504	15,232,360	2,116,301	45,517,543
		Recargos de incentivos de la colaboración fiscal	218,569	1,124,201	1,060,666	1,661,539	337,768	672,703	168,524	529,894	2,325,499	2,434,116	5,104,525	527,243	16,045,741
2415280113	8402101	Recargos de Retenciones de Tenencia Federal	18	81	53	1	0	0	0	0	0	0	0	0	153
2415280113	8402102	Recargos de Impuestos (Auto y avión) Nuevo	22,913	49,833	20,847	0	0	0	1,227	0	0	1,325	84,679	0	100,924
2415280113	8402103	Recargos de IVA Focalización	0	355,466	281	313,073	89,060	225,588	49,379	7,949	200,175	834,747	106	13,177	1,389,001
2415280113	8402104	Recargos de ISR Focalización	0	759,510	953,180	1,232,661	189,597	150,940	99,460	88,232	1,988,173	160,996	152,464	330,180	6,503,367
2415280113	8402107	Recargos de IETU Focalización	0	0	0	0	0	0	0	0	0	0	0	0	0
2415280113	8402108	Recargos de IVA Repesos	315	20	497	355	1,177	91	82	399	144	294	0	0	3,184
2415280113	8402109	Recargos de IETU Repesos	386	877	653	1,066	1,901	504	0	0	2,087	0	0	0	7,474
2415280113	8402110	Recargos por Enajenación de Bienes Inmuebles	1,559	368	448	967	2,945	93	118	188	166	215	0	0	5,605
2415280113	8402112	Recargos de IVA Diesel y Gasolina	56,988	156,106	86,707	113,416	53,086	0	0	0	0	0	0	0	247,648,853
2415280113	8402113	Falta o Omisión de Documentos Ley Aduanera (Anexo II)	35,840	0	0	0	0	0	0	0	0	0	0	0	167,308
2415280113	8402115	Recargos Ley Aduanera (Anexo III)	0	0	0	0	0	0	0	0	0	0	0	0	3,694,937
		Multas	688,511	1,338,373	1,677,425	1,541,603	1,223,935	1,306,445	981,604	1,185,605	1,893,124	1,930,153	9,722,465	1,291,610	24,746,853
2415280113	8402203	Multa de retenciones de Tenencia Federal	0	2,200	0	4,400	0	0	0	0	0	0	0	0	6,800
2415280113	8402203	Multa de IVA Focalización	187,981	240,583	582,983	441,591	368,376	312,726	223,441	444,480	420,272	158,100	270,539	3,911,212	2,873,416
2415280113	8402204	Multa de ISR Focalización	475,073	1,012,186	986,247	862,730	847,240	898,484	647,856	497,106	878,543	824,142	474,169	933,423	5,337,199
2415280113	8402206	Multa IEPG Gasolina y Diesel Focalización	22,362	7,199	5,987	2,466	5,924	8,585	14,823	4,575	14,809	14,659	10,499	5,493	117,289
2415280113	8402207	Multa de IETU Focalización	0	0	0	0	0	0	0	0	0	0	0	0	0
2415280113	8402212	Multa por Emisión de Bienes Muebles	0	0	0	0	0	0	0	0	0	0	0	0	0
2415280113	8402213	Multa por Emisión de Bienes Muebles	0	0	0	0	0	0	0	0	0	0	0	0	0
2415280113	8402214	Multa por Emisión de Bienes Muebles	30,315	76,205	180,650	185,680	2,395	82,440	47,765	460,335	545,292	671,080	9,078,449	76,059	11,376,561
2415280113	8402215	Multa por incumplimiento al requerimiento de declaración ISR RIF	1,400	0	1,560	3,800	0	2,800	0	1,248	0	0	0	0	8,908
2415280113	8402218	Multa por incumplimiento al requerimiento de declaración ISR RIF	0	0	0	936	0	2,800	0	1,248	0	0	0	0	6,384
2415280113	8402219	Multa por incumplimiento al requerimiento de declaración IVA RIF	0	0	0	0	0	1,400	0	0	0	0	0	0	1,400
2415280113	8402220	MULTA POR INCLUIR PLAL REQUERIR A LA DECLARAR IEPG RIF	0	0	0	0	0	0	0	0	0	0	0	0	0
		Honorarios	428,258	456,432	326,954	401,127	323,705	458,860	383,874	296,710	507,646	389,235	425,366	299,448	4,677,615
2411000101	8402301	Honorarios	428,258	456,432	326,954	396,423,00	319,850	317,954	371,582	296,318	423,181	368,566	316,218	297,880	4,317,616
		Gastos de ejecución fiscalización	7,809	10,200	7,625	4,704,00	3,855	31,956	12,292	392	84,465	22,669	89,148	1,568	162,461
2411000101	8402401	Gastos de ejecución fiscalización	7,809	10,200	7,625	4,704,00	3,855	31,956	12,292	392	84,465	22,669	89,148	1,568	162,461
		FONDOS DISTINTOS DE APORTACIONES	114,514,461	117,348,620	118,630,113	114,286,122	114,854,899	116,923,728	103,254,962	80,791,004	87,332,523	84,799,578	80,469,026	80,541,642	1,223,726,678
2325230101	8501001	Fondo para Entidades Federativas Y Municipios Productores de Hidrocarburos 2025	114,514,461	0	0	114,266,122	114,854,899	0	103,254,962	80,791,004	87,332,523	84,799,578	80,469,026	80,541,642	870,824,217
2425230101	8501001	Fondo para Entidades Federativas Y Municipios Productores de Hidrocarburos 2025	0	117,348,620	118,630,113	0	0	116,923,728	0	0	0	0	0	0	352,902,461
		INGRESOS DERIVADOS DE FINANCIAMIENTO	0	0	0	12,699,079,662	0	0	0	0	0	0	0	1,000,000,000	13,699,079,662
		Financiamiento a corto plazo	0	0	0	0	0	0	0	0	0	0	0	0	1,000,000,000
2212000212	0301011	Cédula Santander 1000 mdo	0	0	0	0	0	0	0	0	0	0	0	0	0
2412000218	031012	Scotiabank Crédito 100 MDP	0	0	0	0	0	0	0	0	0	0	0	0	0
2412000216	031013	HSBC Crédito 500 MDP	0	0	0	0	0	0	0	0	0	0	0	0	0
		031014	HSBC Crédito 500 MDP	0	0	0	0	0	0	0	0	0	0	0	0
		031015	CFE DITO HSBC 500 000	0	0	0	0	0	0	0	0	0	0	0	0
2412000217	031016	CFE DITO HSBC 500 000	0	0	0	0	0	0	0	0	0	0	0	0	0
		Financiamiento a largo plazo	0	0	0	12,699,079,662	0	0	0	0	0	0	0	0	12,699,079,662
2012000102	0302003	Banorte 2CRD 1200 MDP	0	0	0	0	0	0	0	0	0	0	0	0	0
2312000106	0302005	Banámex 2.500 mdo	0	0	0	2,506,794,049	0	0	0	0	0	0	0	0	2,506,794,049
2312000107	0302004	BVA Bancomer 3 000 mdo	0	0	0	3 000 000 000	0	0	0	0	0	0	0	0	3 000 000 000
2312000110	0302005	Banorte 4 500 mdo	0	0	0	4 500 000 000	0	0	0	0	0	0	0	0	4 500 000 000
2312000109	0302006	Banorte 2 000 mdo	0	0	0	1 977 381 680	0	0	0	0	0	0	0	0	1 977 381 680
2312000108	0302007	Banorte 746 mdo	0	0	0	715 001 933	0	0	0	0	0	0	0	0	715 001 933
		TOTAL	9,153,590,292	7,752,821,428	5,476,090,946	19,140,672,289	7,754,076,494	6,315,272,375	6,779,017,335	6,039,603,981	6,279,018,558	4,712,364,418	5,825,680,732	9,412,761,887	94,640,970,735

Bajo protesta de decir verdad declaramos que los Estados Financieros y sus Notas, son razonablemente correctos y son responsabilidad del emisor


 Dr. Jesús Lavín Verástegui
 Secretario de Finanzas


 Lic. Gabriel Herrera Velázquez
 Subsecretario de Ingresos


 CP. Gustavo Jandro Rodríguez Taméz
 Subsecretario de Egresos


 Lic. Sergio Leyva Germán
 Director de Contabilidad Gubernamental