

PODER EJECUTIVO
DEL ESTADO DE TAMAULIPAS



Gastos por Categoría Programática
Del 1 de Enero al 30 de Septiembre de 2024
(Cifras en Pesos)



Concepto	Egresos					Subejercicio
	Aprobado	Ampliaciones/ (Reducciones)	Modificado	Devengado	Pagado	
Programas	65,267,290,762	10,431,754,550	75,699,045,312	51,883,190,040	50,803,358,173	23,815,855,272
Subsidios: Sector Social y Privado o Entidades Federativas y Municipios	1,772,034,275	1,268,559,100	3,040,593,374	2,148,240,691	1,806,457,522	892,352,684
Sujetos a Reglas de Operación	1,201,085,741	903,253,834	2,104,339,575	1,445,818,609	1,129,596,998	658,520,966
Otros Subsidios	570,948,534	365,305,266	936,253,800	702,422,082	676,860,524	233,831,717
Desempeño de las Funciones	54,953,566,645	9,482,218,526	64,435,785,171	44,317,655,074	43,608,374,430	20,118,130,096
Prestación de Servicios Públicos	40,182,260,563	3,930,450,029	44,112,710,591	32,522,182,958	32,165,060,229	11,590,527,633
Provisión de Bienes Públicos						0
Planeación, seguimiento y evaluación de políticas públicas	8,967,641,627	3,615,301,064	12,582,942,690	8,075,600,661	7,788,620,167	4,507,342,029
Promoción y fomento	43,745,219	125,249,585	168,994,804	79,765,986	75,444,352	89,228,818
Regulación y supervisión	179,528,957	12,547,503	192,076,460	141,814,087	136,510,599	50,262,373
Funciones de las Fuerzas Armadas (Únicamente Gobierno Federal)						0
Específicos	2,298,410,876	73,077,459	2,371,488,335	1,456,992,765	1,443,664,824	914,495,569
Proyectos de Inversión	3,281,979,403	1,725,592,887	5,007,572,291	2,041,298,616	1,999,074,258	2,966,273,674
Administrativos y de Apoyo	3,640,039,836	-335,828,374	3,304,211,461	1,686,341,751	1,661,129,220	1,617,869,711
Apoyo al proceso presupuestario y para mejorar la eficiencia institucional	3,459,045,347	-373,200,956	3,085,844,391	1,554,864,551	1,531,843,775	1,530,979,840
Apoyo a la función pública y al mejoramiento de la gestión	180,994,488	37,372,582	218,367,070	131,477,200	129,285,445	86,889,870
Operaciones ajenas		0				0

PODER EJECUTIVO
DEL ESTADO DE TAMAULIPAS




Gastos por Categoría Programática
Del 1 de Enero al 30 de Septiembre de 2024
(Cifras en Pesos)




Concepto	Egresos					Subejercicio
	Aprobado	Ampliaciones/ (Reducciones)	Modificado	Devengado	Pagado	
Compromisos	27,961,595	16,805,299	44,766,894	30,990,425	29,120,096	13,776,468
Obligaciones de cumplimiento de resolución jurisdiccional		0				0
Desastres Naturales	27,961,595	16,805,299	44,766,894	30,990,425	29,120,096	13,776,468
Obligaciones	203,439,489	0	203,439,489	76,412,745	74,727,552	127,026,745
Pensiones y jubilaciones	203,439,489	0	203,439,489	76,412,745	74,727,552	127,026,745
Aportaciones a la seguridad social		0				0
Aportaciones a fondos de estabilización		0				0
Aportaciones a fondos de inversión y reestructura de pensiones		0				0
Programas de Gasto Federalizado (Gobierno Federal)	4,670,248,923	0	4,670,248,923	3,623,549,355	3,623,549,355	1,046,699,568
Gasto Federalizado	4,670,248,923	0	4,670,248,923	3,623,549,355	3,623,549,355	1,046,699,568
Participaciones a entidades federativas y municipios	6,940,093,159	449,121	6,940,542,280	6,023,047,658	5,467,641,317	917,494,622
Costo financiero, deuda o apoyos a deudores y ahorradores de la banca	3,073,283,244	13,083,647,106	16,156,930,350	15,322,691,569	15,322,691,569	834,238,781
Adeudos de ejercicios fiscales anteriores	1,000,050,773	-425,546,939	574,503,834	574,503,834	572,476,300	0
Total general	76,280,717,938	23,090,303,838	99,371,021,776	73,803,433,101	72,166,167,359	25,567,588,675


* Este formato está predeterminado por la Ley de Disciplina Financiera de las Entidades Federativas y los Municipios y no pueden ser modificados los apartados de los momentos presupuestales, aún cuando estos no correspondan al estatus real del recurso. En este supuesto se presenta el apartado de "subejercicio" el cual integra, en su mayoría, recurso que se encuentra en proceso de ejercicio con un calendario vigente y debidamente formalizado.

"Bajo protesta de decir verdad declaramos que los Estados Financieros y sus Notas, son razonablemente correctos y son responsabilidad del emisor"


LIC. Adriana Lozano Rodríguez
Secretaría de Finanzas


LIC. Gabriel Herrera Velázquez
Subsecretario de Ingresos


C.P. Gustavo Tadeo Rodríguez Taméz
Subsecretario de Egresos


LIC. Edgar Leonel Galván Mata
Director de Planeación y Control Hacendario