

PODER EJECUTIVO
DEL ESTADO DE TAMAULIPAS



Estado Analítico del Ejercicio del Presupuesto de Egresos
Clasificación Administrativa por Poder
Del 1 de Enero al 30 de Septiembre de 2024





(Cifras en Pesos)


Concepto	Egresos					Subejercicio
	Aprobado	Ampliaciones/ (Reducciones)	Modificado	Devengado	Pagado	
	1	2	3 = (1 + 2)	4	5	
Poder Ejecutivo	68,180,342,621	22,334,810,431	90,515,153,052	66,546,659,360	64,943,993,500	23,968,493,691
Poder Legislativo	368,704,970	55,518,303	424,223,273	312,047,520	310,227,953	112,175,752
Poder Judicial	1,025,633,723	5,813,227	1,031,446,950	772,088,829	760,580,455	259,358,121
Órganos Autónomos	6,706,036,624	694,161,878	7,400,198,502	6,172,637,392	6,151,365,452	1,227,561,110
Total del Gasto	76,280,717,938	23,090,303,838	99,371,021,776	73,803,433,101	72,166,167,359	25,567,588,675

* Este formato está predeterminado por la Ley de Disciplina Financiera de las Entidades Federativas y los Municipios y no pueden ser modificados los apartados de los momentos presupuestales, aún cuando estos no correspondan al estatus real del recurso. En este supuesto se presenta el apartado de "subejercicio" el cual integra, en su mayoría, recurso que se encuentra en proceso de ejercicio con un calendario vigente y debidamente formalizado.

"Bajo protesta de decir verdad declaramos que los Estados Financieros y sus Notas, son razonablemente correctos y son responsabilidad del emisor"


LIC. Adriana Lozano Rodríguez
Secretaria de Finanzas


LIC. Gabriel Herrera Velázquez
Subsecretario de Ingresos


C.P. Gustavo Tabeo Rodríguez Taméz
Subsecretario de Egresos


LIC. Edgar Leonel Galván Mata
Director de Planeación y Control Hacendario