



Nombre del Programa	Nombre del Indicador	Método de cálculo	Unidad de medida	Meta	Tipo-dimensión-frecuencia	Realizado en el periodo	Avance respecto a la meta anual	Justificaciones
E144 TRANSFORMACIÓN JUVENIL.	Proporción de jóvenes que no estudian, no tienen empleo ni reciben capacitación	$PJNONEC=(TJ-TJO-TJEC/TJ)*100$	Jóvenes	0%	Estratégico-Eficacia-Anual	Abril-Junio	0%	El reporte de este indicador es anual
E144 TRANSFORMACIÓN JUVENIL.	Tasa de variación del aumento en la confianza de la juventud con el Gobierno	$((\text{Número de jóvenes que se acercaron al Injuve y recibieron un servicio integral en el año } t)/(\text{Número de jóvenes que se acercaron al Injuve y recibieron un servicio integral en el año } t-1)-1)*100$	Jóvenes	0%	Estratégico-Eficacia-Anual	Abril-Junio	0%	El reporte de este indicador es anual
E144 TRANSFORMACIÓN JUVENIL.	Porcentaje de dependencias, entidades y organismos atendidos para la transversalización de la perspectiva de juventudes	$(\text{Número de dependencias y organismos atendidos para la transversalización de la perspectiva de juventudes})/(\text{Número de dependencias participantes en el eje transversal de la perspectiva joven})*100$	Dependencias	100%	Gestión-Eficacia-Trimestral	Abril-Junio	0%	Se estan llevando acabo reuniones de trabajo con el UNFPA para la planeación de las capacitaciones en materia de transversalización de la perspectiva joven en los proximos meses. Se tiene a bien firmar un convenio el 12 de agosto.
E144 TRANSFORMACIÓN JUVENIL.	Porcentaje de servicios de vinculación concluidos satisfactoriamente	$(\text{Encuestas entregadas con alta satisfacción de servicios de vinculación})/(\text{Total de encuestas entregadas para la evaluación de servicios de vinculación})*100$	Encuestas	80%	Gestión-Eficacia-Trimestral	Abril-Junio	83%	





E144 TRANSFORMACIÓN JUVENIL.	Porcentaje de proyectos de interes concluidos satisfactoriamente	(Encuestas entregadas con alta satisfacción de proyectos prioritarios)/(Total de encuestas entregadas para la evaluación de satisfacción de proyectos prioritarios)*100	Encuestas	80%	Gestión-Eficacia-Trimestral	Abril-Junio	94%	
E144 TRANSFORMACIÓN JUVENIL.	Porcentaje de personas capacitadas en temas de transversalización de la perspectiva joven	(Número de personas capacitadas en temas de transversalización de la perspectiva joven)/(Número de personas programadas para capacitar en temas de transversalización de la perspectiva joven)*100	Personas	100%	Gestión-Eficacia-Trimestral	Abril-Junio	0%	Se estan llevando acabo reuniones de trabajo con el UNFPA para la planeación de las capacitaciones en materia de transversalización de la perspectiva joven en los proximos meses
E144 TRANSFORMACIÓN JUVENIL.	Porcentaje de capacitaciones impartidas en temas de transversalización de la perspectiva joven	(Número de capacitaciones en temas de transversalización de la perspectiva de juventud)/(Número de capacitaciones programadas para capacitar en temas de perspectiva de juventud)*100	Capacitaciones	100%	Gestión-Eficiencia-Trimestral	Abril-Junio	0%	Se estan llevando acabo reuniones de trabajo con el UNFPA para la planeación de las capacitaciones en materia de transversalización de la perspectiva joven en los proximos meses
E144 TRANSFORMACIÓN JUVENIL.	Porcentaje de actividades de seguimiento de transversalización de la perspectiva joven	(Número de acciones de transversalización de la perspectiva joven realizadas)/(Número de acciones de transversalización de la perspectiva joven programadas)*100	Acciones	100%	Gestión-Eficiencia-Trimestral	Abril-Junio	100%	
E144 TRANSFORMACIÓN JUVENIL.	Tasa de variación de jovenes atendidos por servicios de vinculación	(Número de personas atendidas por servicios de vinculación en el año t)/(Número de personas atendidas por servicios de vinculación en el año t-1)-1)*100	Personas	100%	Gestión-Eficiencia-Trimestral	Abril-Junio	-20%	En el proceso del ejercicio nos percatamos que las metas no corresponden a lo proyectado.

E144 TRANSFORMACIÓN JUVENIL.	Porcentajes de acciones de difusión para la juventud	(Número de acciones de difusión de atención a la juventud realizadas)/(Número de acciones de difusión de atención a la juventud programadas)*100	Acciones	100%	Gestión-Eficacia-Trimestral	Abril-Junio	100%	
E144 TRANSFORMACIÓN JUVENIL.	Porcentaje de acciones realizadas a través de proyectos de interés prioritario	(Número de acciones de atención a jóvenes realizadas)/(Número de acciones de atención a jóvenes programadas)*100	Acciones	100%	Gestión-Eficacia-Trimestral	Abril-Junio	100%	
E144 TRANSFORMACIÓN JUVENIL.	Porcentaje de jóvenes atendidos mediante proyectos de interés prioritario	(Jóvenes atendidos mediante proyectos de interés prioritario)/(Jóvenes programados atender mediante proyectos de interés prioritario)*100	Jóvenes	100%	Gestión-Eficacia-Trimestral	Abril-Junio	105%	

"Bajo protesta de decir verdad declaramos que los Estados Financieros y sus Notas, son razonablemente correctos y son responsabilidad del emisor"


Ing. Oscar Azael Rodríguez Perales
 Director de Administración y Encargado de
 Despacho de la Dirección General del Instituto de
 la Juventud de Tamaulipas




Lic. Yanahí Alejandra Guevara Reyna
 Directora de Planeación y Control de Proyectos