

COMISIÓN DE ENERGÍA DE TAMAULIPAS
ESTADO DE ACTIVIDADES ANALÍTICO
DEL 01 DE ENERO AL 30 DE JUNIO DE 2024

2.1



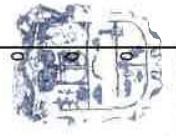
Rubro/Partida	ENE	FEB	MAR	ABR	MAY	JUN	JUL	AGO	SEP	OCT	NOV	DIC	TOTAL
INGRESOS Y OTROS BENEFICIOS													
Ingresos de Gestión	0	0	0	0	0	0	0	0	0	0	0	0	0
Impuestos	0	0	0	0	0	0	0	0	0	0	0	0	0
Impuestos Sobre los Ingresos	0	0	0	0	0	0	0	0	0	0	0	0	0
Impuestos Sobre el Patrimonio	0	0	0	0	0	0	0	0	0	0	0	0	0
Impuestos Sobre la Producción, el Consumo y las Transacciones	0	0	0	0	0	0	0	0	0	0	0	0	0
Impuestos al Comercio Exterior	0	0	0	0	0	0	0	0	0	0	0	0	0
Impuestos Sobre Nóminas y Asimilables	0	0	0	0	0	0	0	0	0	0	0	0	0
Impuestos Ecológicos	0	0	0	0	0	0	0	0	0	0	0	0	0
Accesorios de Impuestos	0	0	0	0	0	0	0	0	0	0	0	0	0
Otros Impuestos	0	0	0	0	0	0	0	0	0	0	0	0	0
Cuotas y Aportaciones de Seguridad Social													
Aportaciones para Fondos de Vivienda	0	0	0	0	0	0	0	0	0	0	0	0	0
Cuotas para el Seguro Social	0	0	0	0	0	0	0	0	0	0	0	0	0
Cuotas de Ahorro para el Retiro	0	0	0	0	0	0	0	0	0	0	0	0	0
Accesorios de Cuotas y Aportaciones de Seguridad Social	0	0	0	0	0	0	0	0	0	0	0	0	0
Otras Cuotas y Aportaciones para la Seguridad Social	0	0	0	0	0	0	0	0	0	0	0	0	0
Contribuciones de Mejoras													
Contribuciones de Mejoras por Obras Públicas	0	0	0	0	0	0	0	0	0	0	0	0	0
Derechos													
Derechos por el Uso, Gocce, Aprovechamiento o Explotación de Bienes de Dominio Público	0	0	0	0	0	0	0	0	0	0	0	0	0
Derechos a los Hidrocarburos	0	0	0	0	0	0	0	0	0	0	0	0	0
Derechos por Prestación de Servicios	0	0	0	0	0	0	0	0	0	0	0	0	0
Accesorios de Derechos	0	0	0	0	0	0	0	0	0	0	0	0	0
Otros Derechos	0	0	0	0	0	0	0	0	0	0	0	0	0
Productos de Tipo Corriente													
Productos Derivados del Uso y Aprovechamiento de Bienes no Sujetos a Régimen de Dominio Público	0	0	0	0	0	0	0	0	0	0	0	0	0
Enajenación de Bienes Muebles no Sujetos a ser Inventariados	0	0	0	0	0	0	0	0	0	0	0	0	0
Accesorios de Productos	0	0	0	0	0	0	0	0	0	0	0	0	0
Otros Productos que Generan Ingresos Corrientes	0	0	0	0	0	0	0	0	0	0	0	0	0
Aprovechamientos de Tipo Corriente													
Incentivos Derivados de la Colaboración Fiscal (Derogada)	0	0	0	0	0	0	0	0	0	0	0	0	0
Multas	0	0	0	0	0	0	0	0	0	0	0	0	0
Indemnizaciones	0	0	0	0	0	0	0	0	0	0	0	0	0
Reintegros	0	0	0	0	0	0	0	0	0	0	0	0	0
Aprovechamientos Provenientes de Obras Públicas	0	0	0	0	0	0	0	0	0	0	0	0	0
Aprovechamientos por Participaciones Derivadas de la Aplicación de Leyes	0	0	0	0	0	0	0	0	0	0	0	0	0
Aprovechamientos por Aportaciones y Cooperaciones	0	0	0	0	0	0	0	0	0	0	0	0	0
Accesorios de Aprovechamientos	0	0	0	0	0	0	0	0	0	0	0	0	0
Otros Aprovechamientos	0	0	0	0	0	0	0	0	0	0	0	0	0
Ingresos por Venta de Bienes y Servicios													
Ingresos por Venta de Mercancías	0	0	0	0	0	0	0	0	0	0	0	0	0

GOBIERNO DE TAMAULIPAS
 COMISIÓN DE ENERGÍA
 DE TAMAULIPAS

COMISIÓN DE ENERGÍA DE TAMAULIPAS
ESTADO DE ACTIVIDADES ANALITICO
DEL 01 DE ENERO AL 30 DE JUNIO DE 2024
2.1



Rubro/Partida	ENE	FEB	MAR	ABR	MAY	JUN	JUL	AGO	SEP	OCT	NOV	DIC	TOTAL
Ingresos por Venta de Bienes y Servicios Producidos en Establecimientos del Gobierno	0	0	0	0	0	0	0	0	0	0	0	0	0
Ingresos por Venta de Bienes y Servicios de Organismos Descentralizados	0	0	0	0	0	0	0	0	0	0	0	0	0
Ingresos de Operación de Entidades Paraestatales Empresariales y no Financieras	0	0	0	0	0	0	0	0	0	0	0	0	0
Ingresos no Comprendidos en las Fracciones de la Ley de Ingresos Causados en Ejercicios Fiscales Anteriores Pendientes de Liquidación o Pago	0	0	0	0	0	0	0	0	0	0	0	0	0
Impuestos no Comprendidos en las Fracciones de la Ley de Ingresos Causados en Ejercicios Fiscales Anteriores Pendientes de Liquidación o Pago	0	0	0	0	0	0	0	0	0	0	0	0	0
Contribuciones de Mejoras, Derechos, Productos y Aprovechamientos no Comprendidos en las Fracciones de la Ley de Ingresos Causados en Ejercicios Fiscales Anteriores Pendientes de Liquidación o Pago	0	0	0	0	0	0	0	0	0	0	0	0	0
Participaciones, Aportaciones, Transferencias, Asignaciones, Subsidios y Otras Ayudas	0	0	0	0	0	0	0	0	0	0	0	0	0
Participaciones y Aportaciones	0	0	0	0	0	0	0	0	0	0	0	0	0
Aportaciones	0	0	0	0	0	0	0	0	0	0	0	0	0
Convenios	0	0	0	0	0	0	0	0	0	0	0	0	0
Incentivos Derivados de la Colaboración Fiscal	0	0	0	0	0	0	0	0	0	0	0	0	0
Transferencias, Asignaciones, Subsidios y Otras ayudas	0	0	0	0	0	0	0	0	0	0	0	0	0
Transferencias Internas y Asignaciones del Sector Público	0	0	0	0	0	0	0	0	0	0	0	0	0
Transferencias del Sector Público	0	0	0	0	0	0	0	0	0	0	0	0	0
Subsidios y Subvenciones	0	0	0	0	0	0	0	0	0	0	0	0	0
Ayudas Sociales	0	0	0	0	0	0	0	0	0	0	0	0	0
Pensiones y Jubilaciones	0	0	0	0	0	0	0	0	0	0	0	0	0
Transferencias del Exterior	0	0	0	0	0	0	0	0	0	0	0	0	0
Otros Ingresos y Beneficios	635	595	636	615	636	616	0	0	0	0	0	0	3,733
Ingresos Financieros	635	595	636	615	636	616	0	0	0	0	0	0	3,733
Intereses Ganados de Valores, Créditos, Bonos y Otros.	0	0	0	0	0	0	0	0	0	0	0	0	0
Otros Ingresos Financieros	635	595	636	615	636	616	0	0	0	0	0	0	3,733
Incremento por Variación de Inventarios	0	0	0	0	0	0	0	0	0	0	0	0	0
Incremento por Variación de Inventarios de Mercancías para Venta	0	0	0	0	0	0	0	0	0	0	0	0	0
Incremento por Variación de Inventarios de Mercancías Terminadas	0	0	0	0	0	0	0	0	0	0	0	0	0
Incremento por Variación de Inventarios de Mercancías en Proceso de Elaboración	0	0	0	0	0	0	0	0	0	0	0	0	0
Incremento por Variación de Inventarios de Materias Primas, Materiales y Suministros para Producción	0	0	0	0	0	0	0	0	0	0	0	0	0
Incremento por Variación de Almacén de Materias Primas, Materiales y Suministros de Consumo	0	0	0	0	0	0	0	0	0	0	0	0	0




GOBIERNO DE TAMAULIPAS
COMISIÓN DE ENERGÍA DE TAMAULIPAS

COMISIÓN DE ENERGÍA DE TAMAULIPAS
ESTADO DE ACTIVIDADES ANALITICO
DEL 01 DE ENERO AL 30 DE JUNIO DE 2024

2.1



Rubro/Partida	ENE	FEB	MAR	ABR	MAY	JUN	JUL	AGO	SEP	OCT	NOV	DIC	TOTAL
Disminución del Exceso de Estimaciones por Pérdida o Deterioro u Obsolescencia	0	0	0	0	0	0	0	0	0	0	0	0	0
Disminución del Exceso de Estimaciones por Pérdida o Deterioro u Obsolescencia	0	0	0	0	0	0	0	0	0	0	0	0	0
Disminución del Exceso de Provisiones	0	0	0	0	0	0	0	0	0	0	0	0	0
Disminución del Exceso en Provisiones	0	0	0	0	0	0	0	0	0	0	0	0	0
Otros Ingresos y Beneficios Varios	0	0	0	0	0	0	0	0	0	0	0	0	0
Otros Ingresos de Ejercicios Anteriores													
Bonificaciones y Descuentos Obtenidos													
Diferencias por Tipo de Cambio a Favor en Efectivo y Equivalentes	0	0	0	0	0	0	0	0	0	0	0	0	0
Diferencias de Cotizaciones a Favor en Valores Negociables	0	0	0	0	0	0	0	0	0	0	0	0	0
Resultado por Posición Monetaria	0	0	0	0	0	0	0	0	0	0	0	0	0
Utilidades por Participación Patrimonial	0	0	0	0	0	0	0	0	0	0	0	0	0
Otros Ingresos y Beneficios Varios	0	0	0	0	0	0	0	0	0	0	0	0	0
Total de Ingresos y Otros Beneficios:	635	595	636	615	636	616	0	0	0	0	0	0	3,733
GASTOS Y OTRAS PERDIDAS													
Gastos de Funcionamiento	406	406	406	406	406	406	0	0	0	0	0	0	2,436
Servicios Personales	0	0	0	0	0	0	0	0	0	0	0	0	0
Remuneraciones al Personal de Carácter Permanente	0	0	0	0	0	0	0	0	0	0	0	0	0
Remuneraciones al Personal de Carácter Transitorio	0	0	0	0	0	0	0	0	0	0	0	0	0
Remuneraciones Adicionales y Especiales	0	0	0	0	0	0	0	0	0	0	0	0	0
Seguridad Social	0	0	0	0	0	0	0	0	0	0	0	0	0
Otras Prestaciones Sociales y Económicas	0	0	0	0	0	0	0	0	0	0	0	0	0
Pago de Estímulos a Servidores Públicos	0	0	0	0	0	0	0	0	0	0	0	0	0
Materiales y Suministros	0	0	0	0	0	0	0	0	0	0	0	0	0
Materiales de Administración, Emisión de Documentos y Artículos	0	0	0	0	0	0	0	0	0	0	0	0	0
Oficiales	0	0	0	0	0	0	0	0	0	0	0	0	0
Alimentos y Utensilios	0	0	0	0	0	0	0	0	0	0	0	0	0
Materias Primas y Materiales de Producción y Comercialización	0	0	0	0	0	0	0	0	0	0	0	0	0
Materiales y Artículos de Construcción y de Reparación	0	0	0	0	0	0	0	0	0	0	0	0	0
Productos Químicos, Farmacéuticos y de Laboratorio	0	0	0	0	0	0	0	0	0	0	0	0	0
Combustibles, Lubrificantes y Aditivos	0	0	0	0	0	0	0	0	0	0	0	0	0
Vestuario, Blancos, Prendas de Protección y Artículos Deportivos	0	0	0	0	0	0	0	0	0	0	0	0	0
Materiales y Suministros para Seguridad	0	0	0	0	0	0	0	0	0	0	0	0	0
Herramientas, Refacciones y Accesorios Menores	0	0	0	0	0	0	0	0	0	0	0	0	0
Servicios Generales	406	406	406	406	406	406	0	0	0	0	0	0	2,436
Servicios Básicos	0	0	0	0	0	0	0	0	0	0	0	0	0
Servicios de Arrendamiento	0	0	0	0	0	0	0	0	0	0	0	0	0
Servicios Profesionales, Científicos y Técnicos y Otros Servicios	0	0	0	0	0	0	0	0	0	0	0	0	0
Servicios Financieros, Bancarios y Comerciales	406	406	406	406	406	406	0	0	0	0	0	0	2,436
Servicios de Instalación, Reparación, Mantenimiento y Conservación	0	0	0	0	0	0	0	0	0	0	0	0	0
Servicios de Comunicación Social y Publicidad	0	0	0	0	0	0	0	0	0	0	0	0	0
Servicios de Traslado y Viáticos	0	0	0	0	0	0	0	0	0	0	0	0	0



COMISIÓN DE ENERGÍA DE TAMAULIPAS
ESTADO DE ACTIVIDADES ANALÍTICO
DEL 01 DE ENERO AL 30 DE JUNIO DE 2024

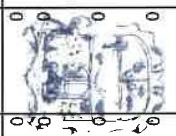
2.1

Rúbro/Partida	ENE	FEB	MAR	ABR	MAY	JUN	JUL	AGO	SEP	OCT	NOV	DIC	TOTAL
Servicios Oficiales	0	0	0	0	0	0	0	0	0	0	0	0	0
Otros Servicios Generales	0	0	0	0	0	0	0	0	0	0	0	0	0
Transferencias, Asignaciones, Subsidios y Otras Ayudas	0	0	0	0	0	0	0	0	0	0	0	0	0
Transferencias Internas y Asignaciones al Sector Público	0	0	0	0	0	0	0	0	0	0	0	0	0
Asignaciones al Sector Público	0	0	0	0	0	0	0	0	0	0	0	0	0
Transferencias Internas al Sector Público	0	0	0	0	0	0	0	0	0	0	0	0	0
Transferencias al Resto del Sector Público	0	0	0	0	0	0	0	0	0	0	0	0	0
Transferencias a Entidades Paraestatales	0	0	0	0	0	0	0	0	0	0	0	0	0
Transferencias a Entidades Federativas y Municipios	0	0	0	0	0	0	0	0	0	0	0	0	0
Subsidios y Subvenciones	0	0	0	0	0	0	0	0	0	0	0	0	0
Subsidios	0	0	0	0	0	0	0	0	0	0	0	0	0
Subvenciones	0	0	0	0	0	0	0	0	0	0	0	0	0
Ayudas Sociales	0	0	0	0	0	0	0	0	0	0	0	0	0
Ayudas Sociales a Personas	0	0	0	0	0	0	0	0	0	0	0	0	0
Becas	0	0	0	0	0	0	0	0	0	0	0	0	0
Ayudas Sociales a Instituciones	0	0	0	0	0	0	0	0	0	0	0	0	0
Ayudas Sociales por Desastres Naturales y Otros Sinistros	0	0	0	0	0	0	0	0	0	0	0	0	0
Pensiones y Jubilaciones	0	0	0	0	0	0	0	0	0	0	0	0	0
Pensiones	0	0	0	0	0	0	0	0	0	0	0	0	0
Jubilaciones	0	0	0	0	0	0	0	0	0	0	0	0	0
Otras Pensiones y Jubilaciones	0	0	0	0	0	0	0	0	0	0	0	0	0
Transferencias a Fideicomisos, Mandatos y Contratos Análogos	0	0	0	0	0	0	0	0	0	0	0	0	0
Transferencias a Fideicomisos, Mandatos y Contratos Análogos al Gobierno	0	0	0	0	0	0	0	0	0	0	0	0	0
Transferencias a Fideicomisos, Mandatos y Contratos Análogos a Entidades Paraestatales	0	0	0	0	0	0	0	0	0	0	0	0	0
Transferencias a la Seguridad Social	0	0	0	0	0	0	0	0	0	0	0	0	0
Transferencias por Obligaciones de Ley	0	0	0	0	0	0	0	0	0	0	0	0	0
Donativos	0	0	0	0	0	0	0	0	0	0	0	0	0
Donativos a Instituciones sin Fines de Lucro	0	0	0	0	0	0	0	0	0	0	0	0	0
Donativos a Entidades Federativas y Municipios	0	0	0	0	0	0	0	0	0	0	0	0	0
Donativos a Fideicomiso, Mandatos y Contratos Análogos Privados	0	0	0	0	0	0	0	0	0	0	0	0	0
Donativos a Fideicomiso, Mandatos y Contratos Análogos Estatales	0	0	0	0	0	0	0	0	0	0	0	0	0
Donativos Internacionales	0	0	0	0	0	0	0	0	0	0	0	0	0
Transferencias al Exterior	0	0	0	0	0	0	0	0	0	0	0	0	0
Transferencias al Exterior a Gobiernos Extranjeros y Organismos Internacionales	0	0	0	0	0	0	0	0	0	0	0	0	0
Transferencias al Sector Privado Externo	0	0	0	0	0	0	0	0	0	0	0	0	0
Participaciones y Aportaciones	0	0	0	0	0	0	0	0	0	0	0	0	0
Participaciones	0	0	0	0	0	0	0	0	0	0	0	0	0
Participaciones de la Federación a Entidades Federativas y Municipios	0	0	0	0	0	0	0	0	0	0	0	0	0
Participaciones de las Entidades Federativas a los Municipios	0	0	0	0	0	0	0	0	0	0	0	0	0
Aportaciones	0	0	0	0	0	0	0	0	0	0	0	0	0

COMISIÓN DE ENERGÍA DE TAMAULIPAS
ESTADO DE ACTIVIDADES ANALITICO
DEL 01 DE ENERO AL 30 DE JUNIO DE 2024

2.1

Rubro/Partida	ENE	FEB	MAR	ABR	MAY	JUN	JUL	AGO	SEP	OCT	NOV	DIC	TOTAL
Aportaciones de la Federación a Entidades Federativas y Municipios	0	0	0	0	0	0	0	0	0	0	0	0	0
Aportaciones de las Entidades Federativas a los Municipios	0	0	0	0	0	0	0	0	0	0	0	0	0
Convenios	0	0	0	0	0	0	0	0	0	0	0	0	0
Convenios de Reasignación	0	0	0	0	0	0	0	0	0	0	0	0	0
Convenios de Descentralización y Otros	0	0	0	0	0	0	0	0	0	0	0	0	0
Intereses, Comisiones y Otros Gastos de la Deuda Pública	0	0	0	0	0	0	0	0	0	0	0	0	0
Intereses de la Deuda Pública	0	0	0	0	0	0	0	0	0	0	0	0	0
Intereses de la Deuda Pública Interna	0	0	0	0	0	0	0	0	0	0	0	0	0
Intereses de la Deuda Pública Externa	0	0	0	0	0	0	0	0	0	0	0	0	0
Comisiones de la Deuda Pública	0	0	0	0	0	0	0	0	0	0	0	0	0
Comisiones de la Deuda Pública Interna	0	0	0	0	0	0	0	0	0	0	0	0	0
Comisiones de la Deuda Pública Externa	0	0	0	0	0	0	0	0	0	0	0	0	0
Gastos de la Deuda Pública	0	0	0	0	0	0	0	0	0	0	0	0	0
Gastos de la Deuda Pública Interna	0	0	0	0	0	0	0	0	0	0	0	0	0
Gastos de la Deuda Pública Externa	0	0	0	0	0	0	0	0	0	0	0	0	0
Costo por Coberturas	0	0	0	0	0	0	0	0	0	0	0	0	0
Costo por Coberturas	0	0	0	0	0	0	0	0	0	0	0	0	0
Apoyos Financieros	0	0	0	0	0	0	0	0	0	0	0	0	0
Apoyos Financieros a Intermediarios	0	0	0	0	0	0	0	0	0	0	0	0	0
Apoyo Financieros a Ahorradores y Deudores del Sistema Financiero Nacional	0	0	0	0	0	0	0	0	0	0	0	0	0
Otros Gastos y Pérdidas Extraordinarias	0	0	0	0	0	0	0	0	0	0	0	0	0
Estimaciones, Deterioros, Obsolescencia y Amortizaciones	0	0	0	0	0	0	0	0	0	0	0	0	0
Estimaciones por Pérdida o Deterioro de Activos Circulantes	0	0	0	0	0	0	0	0	0	0	0	0	0
Estimaciones por Pérdida o Deterioro de Activo no Circulante	0	0	0	0	0	0	0	0	0	0	0	0	0
Depreciación de Bienes Inmuebles	0	0	0	0	0	0	0	0	0	0	0	0	0
Depreciación de Infraestructura	0	0	0	0	0	0	0	0	0	0	0	0	0
Depreciación de Bienes Muebles	0	0	0	0	0	0	0	0	0	0	0	0	0
Deterioro de los Activos Biológicos	0	0	0	0	0	0	0	0	0	0	0	0	0
Amortización de Activos Intangibles	0	0	0	0	0	0	0	0	0	0	0	0	0
Disminución de Bienes por pérdida, obsolescencia y deterioro	0	0	0	0	0	0	0	0	0	0	0	0	0
Provisiones	0	0	0	0	0	0	0	0	0	0	0	0	0
Provisiones de Pasivos a Corto Plazo	0	0	0	0	0	0	0	0	0	0	0	0	0
Provisiones de Pasivos a Largo Plazo	0	0	0	0	0	0	0	0	0	0	0	0	0
Disminución de Inventarios	0	0	0	0	0	0	0	0	0	0	0	0	0
Disminución de Inventarios de Mercancías para Venta	0	0	0	0	0	0	0	0	0	0	0	0	0
Disminución de Inventarios de Mercancías Terminadas	0	0	0	0	0	0	0	0	0	0	0	0	0
Disminución de Inventarios de Mercancías en Proceso de Elaboración	0	0	0	0	0	0	0	0	0	0	0	0	0
Disminución de Inventarios de Materias Primas, Materiales y Suministros para Producción	0	0	0	0	0	0	0	0	0	0	0	0	0
Disminución de Almacén de Materiales y Suministros de Consumo	0	0	0	0	0	0	0	0	0	0	0	0	0



Handwritten signature and initials in blue ink.

SECRETARÍA DE ENERGÍA
 COMISIÓN DE ENERGÍA
 DE TAMAULIPAS

COMISIÓN DE ENERGÍA DE TAMAULIPAS
ESTADO DE ACTIVIDADES ANALITICO
DEL 01 DE ENERO AL 30 DE JUNIO DE 2024

2.1



Rubro/Partida	ENE	FEB	MAR	ABR	MAY	JUN	JUL	AGO	SEP	OCT	NOV	DIC	TOTAL
Aumento por Insuficiencia de Estimaciones por Pérdida o Deterioro u Obsolescencia	0	0	0	0	0	0	0	0	0	0	0	0	0
Aumento por Insuficiencia de Estimaciones por Pérdida o Deterioro u Obsolescencia	0	0	0	0	0	0	0	0	0	0	0	0	0
Aumento por Insuficiencia de Provisiones	0	0	0	0	0	0	0	0	0	0	0	0	0
Otros Gastos	0	0	0	0	0	0	0	0	0	0	0	0	0
Gastos de Ejercicios Anteriores	0	0	0	0	0	0	0	0	0	0	0	0	0
Pérdidas por Responsabilidades	0	0	0	0	0	0	0	0	0	0	0	0	0
Bonificaciones y Descuentos Otorgados	0	0	0	0	0	0	0	0	0	0	0	0	0
Diferencias por Tipo de Cambio Negativas en Efectivo y Equivalentes	0	0	0	0	0	0	0	0	0	0	0	0	0
Diferencias de Cotizaciones Negativas en Valores Negociables	0	0	0	0	0	0	0	0	0	0	0	0	0
Resultado por Posición Monetaria	0	0	0	0	0	0	0	0	0	0	0	0	0
Pérdidas por Participación Patrimonial	0	0	0	0	0	0	0	0	0	0	0	0	0
Otros Gastos Varios	0	0	0	0	0	0	0	0	0	0	0	0	0
Inversión Pública	0	0	0	0	0	0	0	0	0	0	0	0	0
Inversión Pública no Capitalizable	0	0	0	0	0	0	0	0	0	0	0	0	0
Construcción en Bienes no Capitalizable	0	0	0	0	0	0	0	0	0	0	0	0	0
Total de Gastos y Otras Pérdidas:	406	406	406	406	406	406	406	0	0	0	0	0	2,436
Ahorro/Desahorro Neto del Ejercicio:	229	189	230	209	230	210	0	0	0	0	0	0	1,297

"Bajo protesta de decir verdad declaramos que los Estados Financieros y sus Notas, son razonablemente correctos y son responsabilidad del emisor"

Biólogo José Ramón Silva Arizabalo
 Secretario de Desarrollo Energético



GOBIERNO DE TAMAULIPAS
COMISIÓN DE ENERGÍA
DE TAMAULIPAS

Ing. Alejandra Cantú García
 Directora Administrativa de la
 Secretaría de Desarrollo Energético