

a) NOTAS DE GESTIÓN ADMINISTRATIVA

1. Autorización e Historia

El Instituto de la Juventud de Tamaulipas, es un organismo público descentralizado del Gobierno del Estado con personalidad jurídica, patrimonio propio y domicilio en Cd. Victoria, Tamaulipas, el cual dependerá normativamente de la Secretaría del Trabajo y Previsión Social del Estado conforme a la sección VIII, artículo 32, numeral XV, publicado en el periódico oficial n° 54 del 4 de mayo del 2023, el cual se hace mención de la resectorización del Instituto a la Secretaría del Trabajo y Previsión Social.

A partir del mes de septiembre de 2015 se lleva a cabo la descentralización de la nómina del Gobierno del Estado y el Instituto de la Juventud de Tamaulipas. Y se abrió cuenta bancaria en Santander a nombre del Instituto de la Juventud de Tamaulipas para ministrar la Compensación del personal de este Organismo, esta cuenta la maneja directamente la Secretaría de Finanzas, quien realiza directamente la dispersión a los trabajadores por este concepto.

Así mismo en ese mismo mes de septiembre de 2015 se abrieron dos cuentas bancarias en Banorte a nombre del Instituto de la Juventud de Tamaulipas una para ministrar la nómina del personal de este Organismo y la otra para las obligaciones fiscales (pago de impuestos), estas cuentas se manejan directamente por el Instituto de la Juventud de Tamaulipas.

2. Panorama Económico y Financiero

El Instituto de la Juventud de Tamaulipas tiene básicamente dos fuentes de financiamiento: Estatales Propios y Estatales Ramo 28.

3. Organización y objeto social

Dentro de los objetivos principales del Instituto de la Juventud de Tamaulipas se encuentra ejecutar la política estatal de la juventud, que permita incorporar plenamente a los jóvenes al desarrollo del estado, asesorar al Ejecutivo Estatal en la planeación y programación de las políticas y acciones relacionadas con el desarrollo de la juventud, promover coordinadamente con las dependencias y entidades de la Administración Política Estatal en el ámbito de sus respectivas competencias, las acciones destinadas a mejorar el nivel de vida de la juventud, así como sus expectativas sociales y culturales.

Organigrama



4. Bases de Preparación de los Estados Financieros

El Instituto, da cumplimiento a lo establecido en la Ley General de Contabilidad Gubernamental, la Ley de ingresos, presupuestos, contabilidad y gasto público del estado de Tamaulipas, por tanto deberá cumplir con lo establecido por el CONAC y las disposiciones legales aplicables. Debido a que en el presente ejercicio fiscal se está implementando lo establecido por el CONAC. Así mismo se da cumplimiento a lo estipulado por los acuerdos del Consejo de Armonización Contable del Estado de Tamaulipas (CACET).

5. Políticas de Contabilidad Significativas

En este periodo el registro contable se realiza de conformidad a lo estipulado por la Ley General de Contabilidad Gubernamental y dentro de las normas y lineamientos vigentes aplicables de acuerdo al CONAC para tal fin.

Se realizaron modificaciones al presupuesto de egresos 2024, debido a diversas transferencias entre partidas, meses y capítulos.

6. Posición en Moneda Extranjera y Protección por Riesgo Cambiario

Los valores presentados son en moneda Nacional, no teniendo cuenta bancaria ni inversiones en moneda extranjera.

7. Reporte Analítico del Activo

Bienes Muebles, Inmuebles e Intangibles

Mobiliario y Equipo de Administración		116,890
Muebles de oficina y estantería	77,184	
Equipo de cómputo y de tecnologías de la información	400,677	
Otros Mobiliarios y equipo de administración	56,216	
Depreciación acumulada de Mobiliario y equipo de administración	- 417,187	
Mobiliario y Equipo Educativo y Recreación		84,231
Equipos y aparatos audiovisuales	99,765	
Cámaras fotográficas y de videos	45,598	
Depreciación acumulada de Mobiliario y equipo educativo y recreación	- 61,132	
Vehículos y equipo de transporte		2
Vehículos y equipo de transporte	528,406	
Depreciación acumulada de equipo de transporte	- 528,404	

Activos Intangibles

Software	36,438
Software	36,438

En este periodo se informan las depreciaciones acumuladas al 30 de junio de 2024, de los bienes adquiridos a partir del ejercicio del 2012 a la fecha de este informe, prorrateándose según la vida útil de cada bien. Se informa que para los parámetros de estimación de vida útil de los bienes que se depreciaron se consideró la tabla recomendada por el CONAC "Guía de Vida Útil Estimada y Porcentajes de Depreciación".

El Instituto de la Juventud de Tamaulipas cuenta con un patrimonio que se tiene físicamente pero no se ha integrado en los estados financieros, debido a que a la fecha continúan en el proceso de desincorporación, los cuales para incorporarlos al activo del Instituto es necesario asignarles un valor a cada bien.

El Instituto de la Juventud de Tamaulipas tiene contratos de comodatos de bienes muebles los cuales se integran dentro de cuentas de orden en los estados financieros.

8. Fideicomisos, Mandato y Análogos

No se cuenta con ningún fideicomiso, Mandato o Análogo.

9. Reporte de la Recaudación

Concepto	Monto
Transferencias, asignaciones, subsidios y subvenciones y pensiones y jubilaciones (Ingresos Recaudados)	\$ 9,638,753
Ingresos Financieros	\$ 5,198
Total	\$ 9,643,951

10. Información sobre la Deuda y el Reporte Analítico de la Deuda

No aplica

11. Calificaciones Otorgadas

No aplica

12. Procesos de Mejora

Para garantizar eficacia, eficiencia y transparencia en el cumplimiento de la misión del Instituto se llevarán a cabo:

Gestión de procesos: Revisar y optimizar los procesos internos del instituto para eliminar redundancias, simplificar trámites y agilizar la toma de decisiones.

Innovación y mejora continua: Fomentar la cultura de la innovación y la mejora continua dentro del instituto, donde se estimule la generación de nuevas ideas, la experimentación y el aprendizaje constante.

Evaluación y retroalimentación: Implementar sistemas de evaluación y retroalimentación para medir el desempeño del instituto en relación con sus objetivos y metas, así como recopilar la opinión de los empleados sobre el clima laboral y las áreas de mejora. Esto podría incluir encuestas de satisfacción, evaluaciones de impacto y revisiones periódicas de procesos.


Al mejorar internamente en estas áreas, el Instituto de la Juventud puede fortalecer su capacidad para cumplir su misión de manera efectiva y eficiente, y contribuir de manera más significativa al desarrollo integral de los jóvenes.

13. Información por segmentos

No aplica

14. Eventos Posteriores al Cierre

Posteriormente al cierre se realizarán las gestiones necesarias para que se reintegren los deudores diversos y los gastos de viaje (viáticos), así mismo los pasivos provisionados se pagarán en el siguiente periodo.



15. Partes Relacionadas

No existen partes relacionadas que pudieran ejercer influencia significativa sobre la toma de decisiones financieras y operativas sobre la información financiera del Instituto de la Juventud de Tamaulipas en este periodo que se informa.

16. Responsabilidad Sobre la Presentación Razonable de la Información Contable

Para darle certidumbre a los Estados Financieros, éstos se presentan debidamente firmados y rubricados y se incluye la siguiente leyenda:
"Bajo protesta de decir verdad declaramos que los Estados Financieros y sus notas, son razonablemente correctos y son responsabilidad del emisor".

"Bajo protesta de decir verdad declaramos que los Estados Financieros y sus Notas, son razonablemente correctos y son responsabilidad del emisor."



ING. OSCAR AZAEL RODRÍGUEZ PERALES
DIRECTOR DE ADMINISTRACIÓN Y ENCARGADO DE
DESPACHO DE LA DIRECCIÓN GENERAL



b) NOTAS DE DESGLOSE

I. NOTAS AL ESTADO DE ACTIVIDADES

INGRESOS Y OTROS BENEFICIOS

Ingresos de Gestión

Participaciones, Aportaciones, Convenios, Incentivos derivados de la Colaboración Fiscal, Fondos Distintos de Aportaciones, Transferencias, Asignaciones, Subsidios y Subvenciones, y Pensiones y Jubilaciones

Transferencias, Asignaciones, Subsidios y Subvenciones, y Pensiones y Jubilaciones **9,638,753**

Las transferencias se integran por ingresos que recaudaron en las cuentas bancarias del Organismo y por ingresos que la Secretaría de

Finanzas cargó a nuestro presupuesto ya que ellos hicieron los pagos directamente por nosotros, esto se hizo como sigue:

Ingresos que se recaudaron en las cuentas bancarias del IJT **4,803,366**

Ministración por Gasto Corriente capítulo 1000 enero a junio de 2024	3,123,437
Ministración por Gasto Corriente capítulo 2000 enero a junio de 2024	261,192
Ministración por Gasto Corriente capítulo 3000 enero a junio de 2024	1,400,017
Ministración por Gasto Corriente capítulo 4000 enero a junio de 2024	18,720

Ingresos que pagó la Secretaría de Finanzas por IJT **4,835,387**

Gratificaciones a nivel directivo y operativo capítulo 1000 enero a junio de 2024	3,530,479
Aportaciones al Ipsset capítulo 1000 enero a junio de 2024	1,304,908

Otros Ingresos y Beneficios **5,198**

Ingresos Financieros 5,198

GASTOS Y OTRAS PERDIDAS

Gastos de Funcionamiento **8,874,379**

Servicios personales	8,156,291
Material y Suministros	179,915
Servicios Generales	538,173

Transferencias, Asignaciones, Subsidios y Otras Ayudas **18,720**

Ayudas Sociales 18,720

Otros Gastos y Pérdidas Extraordinarias **29,371**

Estimaciones, Depreciaciones, Deterioros, Obsolescencia y Amortizaciones **29,371**

Depreciación de Bienes Muebles 29,371

Resultado del ejercicio (Ahorro/Desahorro) **721,481**

II. NOTAS AL ESTADO DE SITUACIÓN FINANCIERA

ACTIVO

Al cierre del ejercicio los saldos son los siguientes:

Efectivo y Equivalentes

Efectivo **6,000**

Caja chica 6,000

La caja chica se abrió en el mes de febrero de 2024, \$3,000 en el capítulo 2000 y \$3,000 en el capítulo 3000. Resguardante el Ing. Oscar Azael Rodríguez Perales

Bancos/Tesorería **5,192,895**

Banorte cta. 1052-64993-1 Nómina	104,733
Banorte cta. 1052-65183-1 Impuestos	142,378
Banorte cta. 1052-65690-2 capítulo 2000 gasto corriente	34,831
Banorte cta. 1052-65958-3 capítulo 3000 gasto corriente	885,495
Banorte cta. 1052-66355-3 fondo de ahorro	179,071
Banorte cta. 613-01174-9 Gasto Corriente	363,282
Banorte cta. 0613-01632-5 Proyectos	56,635
Banorte cta. 1118-64849-2 Servicios personales propios	16,454
Banorte cta. 1112-35315-0 Servicios generales capítulo 3000	20,255
Banorte cta. 113-153447-3 Jóvenes trabajando	43,758
Banorte cta. 113-520992-0 Servicios personales propios	12,694

Banorte cta. 113-520981-8 Servicios personales ramo 28	6,452
Banorte cta. 113-521028-9 Materiales y suministros propios	168,907
Banorte cta. 113-521149-1 Servicios generales propios	812,859
Banorte cta. 113-521292-0 Subsidios y apoyos propios	3,016
Banorte cta. 117-178434-0 Propios Scotiabank	8,975
Banorte cta. 117-495307-1 Servicios Personales Ramo 28	4,897
Banorte cta. 117-628544-0 Impuestos	9,065
Banorte cta. 117-495332-5 Materiales y Suministros Ramo 28	13,747
Banorte cta. 117-495340-0 Materiales y Suministros Propios	29,999
Banorte cta. 117-495351-2 Servicios Generales Ramo 28	204,423
Banorte cta. 117-495353-0 Servicios Generales propios	296,908
Banorte cta. 119-863905-4 Premio Estatal de la Juventud 2022	623
Banorte cta. 1214270674 Servicios personales ramo 28 2023	36
Banorte cta. 1214270692 Materiales y Suministros Ramo 28 2023	27,680
Banorte cta. 1214270704 Materiales y Suministros Propios 2023	6,424
Banorte cta. 1214270713 Servicios Generales Ramo 28 2023	288,185
Banorte cta. 1214270722 Servicios Generales propios 2023	140,341
Banorte cta. 1218350060 Impuestos 2023	251
Banorte cta. 1248273782 Premios Juventud 2023	255
Banorte cta. 1256466598 Servicios personales ramo 28 2024	27,169
Banorte cta. 1256466600 Servicios Personales Propios 2024	1
Banorte cta. 1256466619 Materiales y Suministros Ramo 28 2024	1
Banorte cta. 1256466637 Materiales y Suministros Propios 2024	78,324
Banorte cta. 1256466647 Servicios Generales Ramo 28 2024	1
Banorte cta. 1256466655 Servicios Generales propios 2024	904,320
Banorte cta. 1256466664 Subsidios y apoyos Ramo 28 2024	18,722
Banorte cta. 1256466673 Subsidios y apoyos propios 2024	1
Banorte cta. 1256466682 Impuestos 2024	6,312
Banorte cta. 1261716671 Juntos damos más	1
Total Banorte	4,917,481
Santander cta. 65-50497451-3 Gratificaciones	180,010
Santander cta. 18-00015417-5 Aportaciones IPSSET	0
Santander cta. 18-00018041-4 Gratificaciones Ramo 28	30,067
Santander cta. 18-00021858-0 Gratificaciones Ramo 28	47,332
Santander cta. 18-00025162-0 Gratificaciones Ramo 28	5
Santander cta. 18-00028701-1 Gratificaciones Ramo 28	18,000
Total Santander	275,414

Derechos a Recibir Efectivo y Equivalentes

413,951

Cuentas por Cobrar a Corto Plazo

Deudores Diversos por Cobrar a Corto Plazo

Deudores Diversos	171,533
Héctor Alejandro Contreras Flores	10,000
Juan Antonio Espinoza Pérez	190
Marco Antonio Maldonado Urbina	15,926
Carlos Miguel Arutía Tejeda	12,428
José Gabriel Mendoza Rendón	10,720
Katyha Camarillo Rodríguez	43,207
Melissa Lizzeth Martínez Chisum	12,265
Aomori Yoshimi Matsumoto Barbosa	41,375
Jackeline Martínez Castro	4,000
Daniel Gallegos Buenfild	1,108
Julian Aaron Robles López	3,801
Manuel Alejandro Baez Huerta	16,513


El importe de \$171,533 está integrado por saldos de gastos no comprobados del ejercicio 2014 al 2020 y 2024. Se estan haciendo las gestiones correspondientes para que procedan a reintegrar este recurso.

Gastos de viaje		242,418
Héctor Alejandro Contreras Flores	10,533	
Melissa Tafolla Bess-Oberto	2,470	
Juan Antonio Espinoza Pérez	1,914	
Juan Enrique Delgado Walle	3,870	
Katyha Camarillo Rodríguez	19,553	
Daisy Guadalupe Chavez Martínez	4,596	
Juan José Perez Ibarra	5,801	
Angela Iveth Acevedo Ramos	4,030	
Ana Karen Zorrilla Santiago	9,290	
Medardo Treviño Cruz	7,446	
Aomori Yoshimi Matsumoto Barbosa	88,217	
Daniel Antonio González Lara	13,670	
Hugo Misael Alvarez Carrizales	27,430	
Daniel Gallegos Buenfiled	18,457	
Cristian Andrés Mata Campos	1,908	
Nestor Emanuel Rodríguez Saucedo	920	
Abigail Rodríguez Sánchez	2,222	
Manuel Abraham Martínez Salas	1,792	
Salvador Perches Lara	1,443	
Oswaldo Ladislao González Avalos	2,940	
Brenda Hernández Sandoval	4,229	
María de los Angeles Rojas Torres	1,666	
Juan Antonio puga Niño	2,990	
Jerson Jair Castillo Mata	3,521	
Javier Agustín Turrubiates Cruz	590	
Luis Gerardo Linares Soto	920	
Total viáticos de los ejercicios 2016 al 2023	242,418	

El importe de \$242,418 corresponde a los saldos de viáticos no comprobados del ejercicio 2016 al 2023 de los cuales se están haciendo las gestiones correspondientes para que se proceda a reintegrar este recurso.

Derechos a Recibir Bienes o Servicios

10,000



Anticipo a Proveedores por Adquisición de Bienes y Servicios

10,000

Guillermo Saldaña Delgado	10,000	
---------------------------	--------	--

Bienes Disponibles para su Transformación o Consumo (inventarios)

No Aplica

Inversiones Financieras

No Aplica

Bienes Muebles, Inmuebles e Intangibles

Nombre de la cuenta		Saldo al 30 de junio de 2024	Depreciación (%)
Mobiliario y Equipo de Administración		534,077	
Muebles de oficina y estantería	77,184		10
Equipo de cómputo y de tecnologías de la información	400,677		33.3
Otros mobiliarios y equipos de administración	56,216		10
Mobiliario y Equipo Educacional y Recreación		145,363	
Equipos y aparatos audiovisuales	99,765		33.3
Cámaras fotográficas y de video	45,598		33.3
Vehículos y equipo de transporte		528,406	
Vehículos y equipo de transporte	528,406		20
Software		36,438	
Software	36,438		0

Estimaciones y Deterioros

Cuenta de depreciación acumulada	Saldo al 30 de junio de 2024
Depreciación acumulada de mobiliario y equipo de administración	417,187
Depreciación acumulada de mobiliario y equipo educacional y recreativo	61,132
Depreciación acumulada de equipo de transporte	528,404
Estimaciones, Depreciaciones, Deterioros, Obsolescencia y Amortizaciones	1,006,723

Otros Activos

No Aplica

En este periodo se informan las depreciaciones acumuladas al 30 de junio de 2024, de los bienes adquiridos a partir del ejercicio 2012 a la fecha de este informe.

PASIVO

Cuentas y Documentos por Pagar a Corto Plazo

734,745

Servicios personales por pagar a corto plazo

171,767

Remuneraciones por pagar al personal de carácter permanente	170
Remuneraciones adicionales y especiales por pagar a CP	72,052
Seguridad social y seguros por pagar a corto plazo	79,483
Otras prestaciones sociales y económicas por pagar a CP	20,062


Proveedores por pagar a corto plazo

185,550

PROPIMEX S. DE R.L. DE C.V.	154
Guillermo Avendaño Vidal	3,497
Edmundo José Maron Manzur	1
Blanca Estela Alvarado Sánchez	22,531
Argelio Germán Arechiga Guajardo	8,700
Anuncios y señales SA de CV	1,595
Eloy Edgardo Cantú Pérez	11,269
Andrés Alejandro Flores Revilla	39,486
Yolanda Virginia Garza García	9,392
Alberto García Nava	1,740
Grupo Escena SA de CV	1,376
Norma Iliana González Garza	928
Diana Belinda Herrera Garza	5,220
Eduardo Leonel Hinojosa Carrillo	11,600
Instituto Tamaulipeco para Cultura y las Artes	1,392
Isolda Ma de Jesus Mendiola Arellano	4,060
Maria Isabel Nieto Rivera	7,660
Luz Elena Olguín Mendoza	1,800
Rentco Construction y Machine	3,132
Homero Salinas Garza	12,541
José Hector Velez Sánchez	5,800
Secretaría de finanzas del Gobierno del Estado de Tamaulipas	31,676

El importe de \$171,767 son servicios personales pendientes de pago, los cuales se realizarán las gestiones necesarias para que se paguen.

El importe de \$185,550 corresponde a proveedores pendientes de pago, los cuales se realizarán las gestiones necesarias para que se paguen.



Transferencias Otorgadas por Pagar a Corto Plazo

179,856

Ayudas sociales a personas	179,856
----------------------------	---------

Las transferencias otorgadas por pagar a corto plazo, se integran por becas y otras ayudas para programas a promotores del proyecto estatal de Jóvenes por Tamaulipas 2016 con un importe de \$110,000, para el proyecto de idiomas para todos 2019 por un importe de \$1,000, para el proyecto de jóvene trabajando un importe de \$34,000, para el proyecto de Premio Estatal 2018 un monto de \$15,000, de otras ayudas sociales por \$1,136 y becas de Hijos de Servidores Públicos y Servidores Públicos con un importe de \$18,720; los cuales se realizará la gestión para cumplir con el pago de este recurso.

Retenciones y Contribuciones por pagar a corto plazo

196,791

Retenciones y Contribuciones por pagar a corto plazo	196,791
--	---------

Otras Cuentas por pagar a corto plazo

	781	781
Acreedores diversos	781	
Las retenciones y contribuciones por pagar a corto plazo y las otras cuentas por pagar a corto plazo (acreedores diversos), se realizarán las gestiones necesarias para que se paguen.		
<u>Cuentas y Documentos por Pagar a Largo Plazo</u>		181,200
Fondos en administración a Largo Plazo	181,200	
PATRIMONIO		
<u>Hacienda pública/Patrimonio contribuido</u>		19,612
Aportaciones	19,612	
<u>Hacienda pública/Patrimonio generado</u>		4,924,850
Resultado del ejercicio (Ahorro/desahorro)	721,481	
Resultados de ejercicios anteriores	4,203,369	

III. NOTAS AL ESTADO DE VARIACIÓN EN LA HACIENDA PÚBLICA

Se informa que en este periodo no hubo variaciones al patrimonio contribuido, y en el patrimonio generado se registró una variación en el Resultado de Ejercicios Anteriores con un importe de \$2,653 por concepto de reintegro de gastos en el ejercicio 2023, por observaciones del Comisario del Instituto de la Juventud de Tamaulipas.

IV. NOTAS AL ESTADO DE FLUJOS DE EFECTIVO

Efectivo y equivalentes

1. El análisis de los saldos inicial y final, del Estado de Flujo de Efectivo en la cuenta de efectivo y equivalentes:

	2024	2023
Efectivo	6,000	0
Bancos/Tesorería	5,192,895	4,703,640
Bancos/Dependencias y Otros	0	0
Inversiones temporales (hasta 3 meses)	0	0
Fondos con afectación específica	0	0
Depósitos de fondos de terceros en garantía y/o administración	0	0
Otros efectivos y equivalentes	0	0
Total	5,198,895	4,703,640

2. Adquisiciones de bienes muebles e inmuebles con su monto global y porcentaje que se aplicó en el presupuesto Federal ó Estatal según sea el caso:

Sin movimientos

3. Conciliación de los Flujos de Efectivo Netos de las Actividades de Operación y la cuenta de Ahorro/Desahorro antes de Rubros Extraordinarios:

	2024	2023
Resultado del ejercicio Ahorro/Desahorro	721,481	415,829
Movimientos de partidas (o rubros) que no afectan al efectivo.	0	0
Depreciación	29,371	60,976
Amortización	0	0
Incrementos en las provisiones	149,185	115,568
Incremento en inversiones producido por revaluación	0	0
Ganancia/pérdida en venta de bienes muebles, inmuebles e intangibles	0	0
Incremento en cuentas por cobrar	0	0
Partidas extraordinarias	-404,782	-86,283
Flujos de Efectivo Netos de las Actividades de Operación	495,255	506,090

CONCILIACION ENTRE LOS INGRESOS PRESUPUESTARIOS Y CONTABLES, ASI COMO ENTRE LOS EGRESOS PRESUPUESTARIOS Y LOS GASTOS CONTABLES

Instituto de la Juventud de Tamaulipas Conciliación entre los Ingresos Presupuestarios y Contables Correspondiente del 01 de enero al 30 de junio 2024 (Cifras en pesos)		
CONCEPTO	2024	
1. Ingresos Presupuestarios		9,638,753
2. Más ingresos contables no presupuestarios		5,198
Ingresos Financieros	5,198	
3. Menos ingresos presupuestarios no contables		0
Otros Ingresos presupuestarios no contables	-	
4. Ingresos Contables (4 = 1 + 2 - 3)		9,643,951

Instituto de la Juventud de Tamaulipas Conciliación entre los Egresos Presupuestarios y los Gastos Contables Correspondiente del 01 de enero al 30 de junio 2024 (Cifras en pesos)		
CONCEPTO	2024	
1. Total de egresos presupuestarios		8,893,099
2. Menos egresos presupuestarios no contables		179,915
Materiales y Suministros	179,915	
3. Más Gasto Contables No Presupuestarios		209,286
Estimaciones, depreciaciones, deterioros, obsolescencia y amortizaciones	29,371	
Materiales y Suministros (consumos)	179,915	
4. Total de Gasto Contable (4 = 1 - 2 + 3)		8,922,470

"Bajo protesta de decir verdad declaramos que los Estados Financieros y sus Notas son razonablemente correctos y son responsabilidad del emisor."



ING. OSCAR AZAEL RODRÍGUEZ PERALES
 DIRECTOR DE ADMINISTRACIÓN Y ENCARGADO DE
 DESPACHO DE LA DIRECCIÓN GENERAL



c) NOTAS DE MEMORIA (CUENTAS DE ORDEN)

Cuentas de Orden Contables y Presupuestarias:

1. Cuentas de Orden Contables:

Bienes bajo contrato en comodato	1,642,925
Contrato de comodato por bienes	1,642,925

- El Instituto de la Juventud de Tamaulipas tiene contratos de comodatos de bienes muebles los cuales se integran dentro de cuentas de orden en los estados financieros.

2. Cuentas de Orden Presupuestarias:


Cuentas de ingresos

Ley de Ingresos Estimada	22,475,674
Ley de Ingresos por Ejecutar	12,836,921
Modificaciones a la Ley de Ingresos Estimada	0
Ley de Ingresos Devengada	9,638,753
Ley de Ingresos Recaudada	9,638,753

Cuentas de egresos

Presupuesto de Egresos Aprobado	22,475,674
Presupuesto de Egresos por Ejercer	13,452,575
Modificaciones al presupuesto de egresos aprobado	0
Presupuesto de Egresos Comprometido	9,023,099
Presupuesto de Egresos Devengado	8,893,099
Presupuesto de Egresos Ejercido	8,743,914
Presupuesto de Egresos Pagado	8,743,914

"Bajo protesta de decir verdad declaramos que los Estados Financieros y sus Notas, son razonablemente correctos y son responsabilidad del emisor."


ING. OSCAR AZAEL RODRÍGUEZ PERALES
DIRECTOR DE ADMINISTRACIÓN Y ENCARGADO DE
DESPACHO DE LA DIRECCIÓN GENERAL

