

11.1

Ejercicio del Presupuesto	Presupuesto de Egresos Aprobado	Ampliaciones/ (Reducciones)	Presupuesto Vigente	Comprometido	Disponible para comprometer	Devengado	Comprometido no devengado	Presupuesto sin devengar	Ejercido	Pagado	Cuentas por pagar (Deuda)
Capítulo/Concepto/Partida Específica	1	2	3	4	5= (3-4)	6	7= (4-6)	8= (3-6)	9	10	11= (6-10)
SERVICIOS PERSONALES	12,860,833	5,531,667	18,392,500	18,392,500	0	18,392,500	0	0	18,381,686	18,381,686	10,814
REMUNERACIONES AL PERSONAL DE CARACTER PERMANENTE	2,907,985	1,606,156	4,514,141	4,514,141	0	4,514,141	0	0	4,514,141	4,514,141	0
Dietas	0	0	0	0	0	0	0	0	0	0	0
Habereres	0	0	0	0	0	0	0	0	0	0	0
Sueldos base al personal permanente	2,907,985	1,606,156	4,514,141	4,514,141	0	4,514,141	0	0	4,514,141	4,514,141	0
Remuneraciones por adscripción laboral en el extranjero	0	0	0	0	0	0	0	0	0	0	0
REMUNERACIONES AL PERSONAL DE CARACTER TRANSITORIO	0	0	0	0	0	0	0	0	0	0	0
Honorarios asimilables a salarios	0	0	0	0	0	0	0	0	0	0	0
Sueldos base al personal eventual	0	0	0	0	0	0	0	0	0	0	0
Retribuciones por servicios de carácter social	0	0	0	0	0	0	0	0	0	0	0
Retribución a los representantes de los trabajadores y de los patrones en la Junta de Conciliación y Arbitraje	0	0	0	0	0	0	0	0	0	0	0
REMUNERACIONES ADICIONALES Y ESPECIALES	5,997,432	3,940,893	9,938,325	9,938,325	0	9,938,325	0	0	9,938,325	9,938,325	0
Primas por años de servicios efectivos prestados	150,000	50,973	200,973	200,973	0	200,973	0	0	200,973	200,973	0
Primas de vacaciones, dominical y gratificación de fin de año	910,946	110,965	1,021,911	1,021,911	0	1,021,911	0	0	1,021,911	1,021,911	0
Horas extraordinarias	0	0	0	0	0	0	0	0	0	0	0
Compensaciones	4,936,486	3,778,955	8,715,441	8,715,441	0	8,715,441	0	0	8,715,441	8,715,441	0
Sobrehabereres	0	0	0	0	0	0	0	0	0	0	0
Asignaciones de técnico, de mando, por comisión, de vuelo y de técnico especial	0	0	0	0	0	0	0	0	0	0	0
Honorarios especiales	0	0	0	0	0	0	0	0	0	0	0
Participaciones por vigilancia en el cumplimiento de las leyes y custodia de valores	0	0	0	0	0	0	0	0	0	0	0
SEGURIDAD SOCIAL	1,361,576	176,889	1,538,465	1,538,465	0	1,538,465	0	0	1,538,465	1,538,465	0
Aportaciones de seguridad social	457,676	61,698	519,374	519,374	0	519,374	0	0	519,374	519,374	0
Aportaciones a fondos de vivienda	0	0	0	0	0	0	0	0	0	0	0
Aportaciones al sistema para el retiro	903,900	115,191	1,019,091	1,019,091	0	1,019,091	0	0	1,019,091	1,019,091	0
Aportaciones para seguros	0	0	0	0	0	0	0	0	0	0	0
OTRAS PRESTACIONES SOCIALES Y ECONOMICAS	2,313,417	-159,938	2,153,479	2,153,479	0	2,153,479	0	0	2,142,665	2,142,665	10,814
Cuotas para el fondo de ahorro y fondo de trabajo	10,059	755	10,814	10,814	0	10,814	0	0	0	0	10,814
Indemnizaciones	0	0	0	0	0	0	0	0	0	0	0
Prestaciones y habereres de retiro	0	0	0	0	0	0	0	0	0	0	0
Prestaciones contractuales	1,138,730	9,089	1,147,819	1,147,819	0	1,147,819	0	0	1,147,819	1,147,819	0
Apoos a la capacitación de los servidores públicos	460,476	5,564	466,040	466,040	0	466,040	0	0	466,040	466,040	0
Otras prestaciones sociales y económicas	704,152	-175,346	528,806	528,806	0	528,806	0	0	528,806	528,806	0
PREVISIONES	0	0	0	0	0	0	0	0	0	0	0
Previsiones de carácter laboral, económica y de seguridad social	0	0	0	0	0	0	0	0	0	0	0
PAGO DE ESTIMULOS A SERVIDORES PUBLICOS	280,423	-32,333	248,090	248,090	0	248,090	0	0	248,090	248,090	0
Estímulos	280,423	-32,333	248,090	248,090	0	248,090	0	0	248,090	248,090	0
Recompensas	0	0	0	0	0	0	0	0	0	0	0
MATERIALES Y SUMINISTROS	395,500	0	395,500	361,628	33,872	361,628	0	33,872	361,628	361,628	0
MATERIALES DE ADMINISTRACION, EMISION DE DOCUMENTOS Y ARTICULOS OFICIALES	70,350	41,120	111,470	77,598	33,872	77,598	0	33,872	77,598	77,598	0
Materiales, útiles y equipos menores de oficina	43,950	49,214	93,164	59,292	33,872	59,292	0	33,872	59,292	59,292	0
Materiales y útiles de impresión y reproducción	0	0	0	0	0	0	0	0	0	0	0
Material estadístico y geográfico	0	0	0	0	0	0	0	0	0	0	0
Materiales, útiles y equipos menores de tecnologías de la información y comunicaciones	8,400	-7,680	720	720	0	720	0	0	720	720	0
Material impreso e información digital	0	0	0	0	0	0	0	0	0	0	0
Material de limpieza	18,000	-414	17,586	17,586	0	17,586	0	0	17,586	17,586	0
Materiales y útiles de enseñanza	0	0	0	0	0	0	0	0	0	0	0
Materiales para el registro e identificación de bienes y personas	0	0	0	0	0	0	0	0	0	0	0
ALIMENTOS Y UTENSILIOS	10,000	-320	9,680	9,680	0	9,680	0	0	9,680	9,680	0
Productos alimenticios para personas	10,000	-320	9,680	9,680	0	9,680	0	0	9,680	9,680	0
Productos alimenticios para animales	0	0	0	0	0	0	0	0	0	0	0
Utensilios para el servicio de alimentación	0	0	0	0	0	0	0	0	0	0	0
MATERIAS PRIMAS Y MATERIALES DE PRODUCCION Y COMERCIALIZACION	0	0	0	0	0	0	0	0	0	0	0

11.1

Ejercicio del Presupuesto	Presupuesto de Egresos Aprobado	Ampliaciones/ (Reducciones)	Presupuesto Vigente	Comprometido	Disponible para comprometer	Devengado	Comprometido no devengado	Presupuesto sin devengar	Ejercido	Pagado	Cuentas por pagar (Deuda)
Capítulo/Concepto/Partida Específica	1	2	3	4	5= (3-4)	6	7= (4-6)	8= (3-6)	9	10	11= (6-10)
Productos alimenticios, agropecuarios y forestales adquiridos como materia prima	0	0	0	0	0	0	0	0	0	0	0
Insumos textiles adquiridos como materia prima	0	0	0	0	0	0	0	0	0	0	0
Productos de papel, cartón e impresos adquiridos como materia prima	0	0	0	0	0	0	0	0	0	0	0
Combustibles, lubricantes, aditivos, carbón y sus derivados adquiridos como materia prima	0	0	0	0	0	0	0	0	0	0	0
Productos químicos, farmacéuticos y de laboratorio adquiridos como materia prima	0	0	0	0	0	0	0	0	0	0	0
Productos metálicos y a base de minerales no metálicos adquiridos como materia prima	0	0	0	0	0	0	0	0	0	0	0
Productos de cuero, piel, plástico y hule adquiridos como materia prima	0	0	0	0	0	0	0	0	0	0	0
Mercancías adquiridas para su comercialización	0	0	0	0	0	0	0	0	0	0	0
Otros productos adquiridos como materia prima	0	0	0	0	0	0	0	0	0	0	0
MATERIALES Y ARTICULOS DE CONSTRUCCION Y DE REPARACION	0	0	0	0	0	0	0	0	0	0	0
Productos minerales no metálicos	0	0	0	0	0	0	0	0	0	0	0
Cemento y productos de concreto	0	0	0	0	0	0	0	0	0	0	0
Cal, yeso y productos de yeso	0	0	0	0	0	0	0	0	0	0	0
Madera y productos de madera	0	0	0	0	0	0	0	0	0	0	0
Vidrio y productos de vidrio	0	0	0	0	0	0	0	0	0	0	0
Material eléctrico y electrónico	0	0	0	0	0	0	0	0	0	0	0
Artículos metálicos para la construcción	0	0	0	0	0	0	0	0	0	0	0
Materiales complementarios	0	0	0	0	0	0	0	0	0	0	0
Otros materiales y artículos de construcción y reparación	0	0	0	0	0	0	0	0	0	0	0
PRODUCTOS QUIMICOS, FARMACEUTICOS Y DE LABORATORIO	0	0	0	0	0	0	0	0	0	0	0
Productos químicos básicos	0	0	0	0	0	0	0	0	0	0	0
Fertilizantes, pesticidas y otros agroquímicos	0	0	0	0	0	0	0	0	0	0	0
Medicinas y productos farmacéuticos	0	0	0	0	0	0	0	0	0	0	0
Materiales, accesorios y suministros médicos	0	0	0	0	0	0	0	0	0	0	0
Materiales, accesorios y suministros de laboratorio	0	0	0	0	0	0	0	0	0	0	0
Fibras sintéticas, hules, plásticos y derivados	0	0	0	0	0	0	0	0	0	0	0
Otros productos químicos	0	0	0	0	0	0	0	0	0	0	0
COMBUSTIBLES, LUBRICANTES Y ADITIVOS	236,150	-17,971	218,179	218,179	0	218,179	0	0	218,179	218,179	0
Combustibles, lubricantes y aditivos	236,150	-17,971	218,179	218,179	0	218,179	0	0	218,179	218,179	0
Carbón y sus derivados	0	0	0	0	0	0	0	0	0	0	0
VESTUARIO, BLANCOS, PRENDAS DE PROTECCION Y ARTICULOS DEPORTIVOS	40,000	-5,200	34,800	34,800	0	34,800	0	0	34,800	34,800	0
Vestuario y uniformes	40,000	-5,200	34,800	34,800	0	34,800	0	0	34,800	34,800	0
Prendas de seguridad y protección personal	0	0	0	0	0	0	0	0	0	0	0
Artículos deportivos	0	0	0	0	0	0	0	0	0	0	0
Productos textiles	0	0	0	0	0	0	0	0	0	0	0
Blancos y otros productos textiles, excepto prendas de vestir	0	0	0	0	0	0	0	0	0	0	0
MATERIALES Y SUMINISTROS PARA SEGURIDAD	0	0	0	0	0	0	0	0	0	0	0
Sustancias y materiales explosivos	0	0	0	0	0	0	0	0	0	0	0
Materiales de seguridad pública	0	0	0	0	0	0	0	0	0	0	0
Prendas de protección para seguridad pública y nacional	0	0	0	0	0	0	0	0	0	0	0
HERRAMIENTAS, REFACCIONES Y ACCESORIOS MENORES	39,000	-17,629	21,371	21,371	0	21,371	0	0	21,371	21,371	0
Herramientas menores	0	0	0	0	0	0	0	0	0	0	0
Refacciones y accesorios menores de edificios	0	0	0	0	0	0	0	0	0	0	0
Refacciones y accesorios menores de mobiliario y equipo de administración, educacional y recreativo	0	0	0	0	0	0	0	0	0	0	0
Refacciones y accesorios menores de equipo de cómputo y tecnologías de la información	14,800	-4,592	10,208	10,208	0	10,208	0	0	10,208	10,208	0
Refacciones y accesorios menores de equipo e instrumental médico y de laboratorio	0	0	0	0	0	0	0	0	0	0	0
Refacciones y accesorios menores de equipo de transporte	24,200	-13,037	11,163	11,163	0	11,163	0	0	11,163	11,163	0
Refacciones y accesorios menores de equipo de defensa y seguridad	0	0	0	0	0	0	0	0	0	0	0


Ejercicio del Presupuesto	Presupuesto de Egresos Aprobado	Ampliaciones/ (Reducciones)	Presupuesto Vigente	Comprometido	Disponible para comprometer	Devengado	Comprometido no devengado	Presupuesto sin devengar	Ejercido	Pagado	Cuentas por pagar (Deuda)
Capítulo/Concepto/Partida Específica	1	2	3	4	5= (3-4)	6	7= (4-6)	8= (3-6)	9	10	11= (6-10)
Refacciones y accesorios menores de maquinaria y otros equipos	0	0	0	0	0	0	0	0	0	0	0
Refacciones y accesorios menores otros bienes muebles	0	0	0	0	0	0	0	0	0	0	0
SERVICIOS GENERALES	2,160,484	3,621,204	5,781,688	5,348,768	432,920	5,348,768	0	432,920	5,339,024	5,244,014	104,754
SERVICIOS BASICOS	8,400	-8,064	336	336	0	336	0	0	336	336	0
Energía eléctrica	0	0	0	0	0	0	0	0	0	0	0
Gas	0	0	0	0	0	0	0	0	0	0	0
Agua	0	0	0	0	0	0	0	0	0	0	0
Telefonía tradicional	0	0	0	0	0	0	0	0	0	0	0
Telefonía celular	0	0	0	0	0	0	0	0	0	0	0
Servicios de telecomunicaciones y satélites	0	0	0	0	0	0	0	0	0	0	0
Servicios de acceso de Internet, redes y procesamiento de información	0	0	0	0	0	0	0	0	0	0	0
Servicios postales y telegráficos	8,400	-8,064	336	336	0	336	0	0	336	336	0
Servicios integrales y otros servicios	0	0	0	0	0	0	0	0	0	0	0
SERVICIOS DE ARRENDAMIENTO	183,300	-144,324	38,976	38,976	0	38,976	0	0	38,976	38,976	0
Arrendamiento de terrenos	0	0	0	0	0	0	0	0	0	0	0
Arrendamiento de edificios	0	0	0	0	0	0	0	0	0	0	0
Arrendamiento de mobiliario y equipo de administración, educacional y recreativo	171,300	-132,324	38,976	38,976	0	38,976	0	0	38,976	38,976	0
Arrendamiento de equipo e instrumental médico y de laboratorio	0	0	0	0	0	0	0	0	0	0	0
Arrendamiento de equipo de transporte	0	0	0	0	0	0	0	0	0	0	0
Arrendamiento de maquinaria, otros equipos y herramientas	0	0	0	0	0	0	0	0	0	0	0
Arrendamiento de activos intangibles	12,000	-12,000	0	0	0	0	0	0	0	0	0
Arrendamiento financiero	0	0	0	0	0	0	0	0	0	0	0
Otros arrendamientos	0	0	0	0	0	0	0	0	0	0	0
SERVICIOS PROFESIONALES, CIENTIFICOS, TECNICOS Y OTROS SERVICIOS	368,000	1,313,961	1,681,961	1,591,264	90,697	1,591,264	0	90,697	1,581,520	1,581,520	9,744
Servicios legales, de contabilidad, auditoría y relacionados	0	0	0	0	0	0	0	0	0	0	0
Servicios de diseño, arquitectura, ingeniería y actividades relacionadas	0	0	0	0	0	0	0	0	0	0	0
Servicios de consultoría administrativa, procesos, técnica y en tecnologías de la información	42,000	-22,000	20,000	16,726	3,274	16,726	0	3,274	16,726	16,726	0
Servicios de capacitación	0	0	0	0	0	0	0	0	0	0	0
Servicios de investigación científica y desarrollo	0	0	0	0	0	0	0	0	0	0	0
Servicios de apoyo administrativo, traducción, fotocopiado e impresión	326,000	1,335,961	1,661,961	1,574,538	87,423	1,574,538	0	87,423	1,564,794	1,564,794	9,744
Servicios de protección y seguridad	0	0	0	0	0	0	0	0	0	0	0
Servicios de vigilancia	0	0	0	0	0	0	0	0	0	0	0
Servicios profesionales, científicos y técnicos integrales	0	0	0	0	0	0	0	0	0	0	0
SERVICIOS FINANCIEROS, BANCARIOS Y COMERCIALES	57,000	-23,859	33,141	27,571	5,570	27,571	0	5,570	27,571	27,571	0
Servicios financieros y bancarios	57,000	-23,859	33,141	27,571	5,570	27,571	0	5,570	27,571	27,571	0
Servicios de cobranza, investigación crediticia v similar	0	0	0	0	0	0	0	0	0	0	0
Servicios de recaudación, traslado y custodia de valores	0	0	0	0	0	0	0	0	0	0	0
Seguros de responsabilidad patrimonial y fianzas	0	0	0	0	0	0	0	0	0	0	0
Seguro de bienes patrimoniales	0	0	0	0	0	0	0	0	0	0	0
Almacenaje, envase y embalaje	0	0	0	0	0	0	0	0	0	0	0
Fletes y maniobras	0	0	0	0	0	0	0	0	0	0	0
Comisiones por ventas	0	0	0	0	0	0	0	0	0	0	0
Servicios financieros, bancarios y comerciales integrales	0	0	0	0	0	0	0	0	0	0	0
SERVICIOS DE INSTALACION, REPARACION, MANTENIMIENTO Y CONSERVACION	52,500	-27,302	25,198	24,198	1,000	24,198	0	1,000	24,198	24,198	0
Conservación y mantenimiento menor de inmuebles	0	0	0	0	0	0	0	0	0	0	0
Instalación, reparación y mantenimiento de mobiliario y equipo de administración, educacional v recreativo	15,000	-15,000	0	0	0	0	0	0	0	0	0
Instalación, reparación y mantenimiento de equipo de cómputo y tecnología de la información	0	0	0	0	0	0	0	0	0	0	0
Instalación, reparación y mantenimiento de equipo e instrumental médico v de laboratorio	0	0	0	0	0	0	0	0	0	0	0
Reparación y mantenimiento de equipo de transporte	32,500	-8,987	23,513	22,513	1,000	22,513	0	1,000	22,513	22,513	0
Reparación y mantenimiento de equipo de defensa y seguridad	0	0	0	0	0	0	0	0	0	0	0

Ejercicio del Presupuesto	Presupuesto de Egresos Aprobado	Ampliaciones/ (Reducciones)	Presupuesto Vigente	Comprometido	Disponible para comprometer	Devengado	Comprometido no devengado	Presupuesto sin devengar	Ejercido	Pagado	Cuentas por pagar (Deuda)
Capítulo/Concepto/Partida Específica	1	2	3	4	5= (3-4)	6	7= (4-6)	8= (3-6)	9	10	11= (6-10)
Instalación, reparación y mantenimiento de maquinaria, otros equipos y herramienta	0	0	0	0	0	0	0	0	0	0	0
Servicios de limpieza y manejo de desechos	5,000	-3,315	1,685	1,685	0	1,685	0	0	1,685	1,685	0
Servicios de jardinería y fumigación	0	0	0	0	0	0	0	0	0	0	0
SERVICIOS DE COMUNICACION SOCIAL Y PUBLICIDAD	0	0	0	0	0	0	0	0	0	0	0
Difusión por radio, televisión y otros medios de mensajes sobre programas y actividades gubernamentales	0	0	0	0	0	0	0	0	0	0	0
Difusión por radio, televisión y otros medios de mensajes comerciales para promover la venta de bienes o servicios	0	0	0	0	0	0	0	0	0	0	0
Servicios de creatividad, preproducción y producción de publicidad, excepto Internet	0	0	0	0	0	0	0	0	0	0	0
Servicios de revelado de fotografías	0	0	0	0	0	0	0	0	0	0	0
Servicios de la industria filmica, del sonido y del video	0	0	0	0	0	0	0	0	0	0	0
Servicio de creación y difusión de contenido exclusivamente a través de Internet	0	0	0	0	0	0	0	0	0	0	0
Otros servicios de información	0	0	0	0	0	0	0	0	0	0	0
SERVICIOS DE TRASLADO Y VIATICOS	518,100	-125,914	392,186	287,738	104,448	287,738	0	104,448	287,738	287,738	0
Pasajes aéreos	0	0	0	0	0	0	0	0	0	0	0
Pasajes terrestres	0	0	0	0	0	0	0	0	0	0	0
Pasajes marítimos, lacustres y fluviales	0	0	0	0	0	0	0	0	0	0	0
Autotransporte	0	0	0	0	0	0	0	0	0	0	0
Viáticos en el país	518,100	-125,914	392,186	287,738	104,448	287,738	0	104,448	287,738	287,738	0
Viáticos en el extranjero	0	0	0	0	0	0	0	0	0	0	0
Gastos de instalación y traslado de menaje	0	0	0	0	0	0	0	0	0	0	0
Servicios integrales de traslado y viáticos	0	0	0	0	0	0	0	0	0	0	0
Otros servicios de traslado y hospedaje	0	0	0	0	0	0	0	0	0	0	0
SERVICIOS OFICIALES	625,184	2,334,214	2,959,398	2,911,749	47,649	2,911,749	0	47,649	2,911,749	2,900,149	11,600
Gastos de ceremonial	0	0	0	0	0	0	0	0	0	0	0
Gastos de orden social y cultural	0	0	0	0	0	0	0	0	0	0	0
Congresos y convenciones	0	2,865,899	2,865,899	2,846,712	19,187	2,846,712	0	19,187	2,846,712	2,835,112	11,600
Exposiciones	0	0	0	0	0	0	0	0	0	0	0
Gastos de representación	625,184	-531,685	93,499	65,037	28,462	65,037	0	28,462	65,037	65,037	0
OTROS SERVICIOS GENERALES	348,000	302,492	650,492	466,936	183,556	466,936	0	183,556	466,936	383,526	83,410
Servicios funerarios y de cementerios	0	0	0	0	0	0	0	0	0	0	0
Impuestos y derechos	15,000	60,501	75,501	6,535	68,966	6,535	0	68,966	6,535	6,535	0
Impuestos y derechos de importación	0	0	0	0	0	0	0	0	0	0	0
Sentencias y resoluciones por autoridad competente	0	0	0	0	0	0	0	0	0	0	0
Penas, multas, accesorios y actualizaciones	0	11,953	11,953	1,953	10,000	1,953	0	10,000	1,953	1,953	0
Otros gastos por responsabilidades	0	2,358	2,358	2,358	0	2,358	0	0	2,358	2,358	0
Utilidades	0	0	0	0	0	0	0	0	0	0	0
Impuesto sobre nóminas y otros que se deriven de una relación laboral	333,000	227,680	560,680	456,090	104,590	456,090	0	104,590	456,090	372,680	83,410
Otros servicios generales	0	0	0	0	0	0	0	0	0	0	0
TRANSFERENCIAS, ASIGNACIONES, SUBSIDIOS Y OTRAS AYUDAS	32,700	999,330	1,032,030	1,032,030	0	1,032,030	0	0	1,032,030	1,032,030	0
TRANSFERENCIAS INTERNAS Y ASIGNACIONES AL SECTOR PÚBLICO	0	0	0	0	0	0	0	0	0	0	0
Asignaciones presupuestarias al Poder Ejecutivo	0	0	0	0	0	0	0	0	0	0	0
Asignaciones presupuestarias al Poder Legislativo	0	0	0	0	0	0	0	0	0	0	0
Asignaciones presupuestarias al Poder Judicial	0	0	0	0	0	0	0	0	0	0	0
Asignaciones presupuestarias a Órganos Autónomos	0	0	0	0	0	0	0	0	0	0	0
Transferencias internas otorgadas a entidades paraestatales no empresariales y no financieras	0	0	0	0	0	0	0	0	0	0	0
Transferencias internas otorgadas a entidades paraestatales empresariales y no financieras	0	0	0	0	0	0	0	0	0	0	0
Transferencias internas otorgadas a fideicomisos públicos empresariales y no financieros	0	0	0	0	0	0	0	0	0	0	0
Transferencias internas otorgadas a instituciones paraestatales públicas financieras	0	0	0	0	0	0	0	0	0	0	0
Transferencias internas otorgadas a fideicomisos públicos financieros	0	0	0	0	0	0	0	0	0	0	0
TRANSFERENCIAS AL RESTO DEL SECTOR PÚBLICO	0	0	0	0	0	0	0	0	0	0	0
Transferencias otorgadas a entidades paraestatales no empresariales y no financieras	0	0	0	0	0	0	0	0	0	0	0



11.1

Ejercicio del Presupuesto	Presupuesto de Egresos Aprobado	Ampliaciones/ (Reducciones)	Presupuesto Vigente	Comprometido	Disponible para comprometer	Devengado	Comprometido no devengado	Presupuesto sin devengar	Ejercido	Pagado	Cuentas por pagar (Deuda)
Capítulo/Concepto/Partida Específica	1	2	3	4	5= (3-4)	6	7= (4-6)	8= (3-6)	9	10	11= (6-10)
Transferencias otorgadas para entidades paraestatales empresariales y no financieras	0	0	0	0	0	0	0	0	0	0	0
Transferencias otorgadas para instituciones paraestatales públicas financieras	0	0	0	0	0	0	0	0	0	0	0
Transferencias otorgadas a entidades federativas y municipios	0	0	0	0	0	0	0	0	0	0	0
Transferencias a fideicomisos de entidades federativas y municipios	0	0	0	0	0	0	0	0	0	0	0
SUBSIDIOS Y SUBVENCIONES	0	0	0	0	0	0	0	0	0	0	0
Subsidios a la producción	0	0	0	0	0	0	0	0	0	0	0
Subsidios a la distribución	0	0	0	0	0	0	0	0	0	0	0
Subsidios a la inversión	0	0	0	0	0	0	0	0	0	0	0
Subsidios a la prestación de servicios públicos	0	0	0	0	0	0	0	0	0	0	0
Subsidios para cubrir diferenciales de tasas de interés	0	0	0	0	0	0	0	0	0	0	0
Subsidios a la vivienda	0	0	0	0	0	0	0	0	0	0	0
Subvenciones al consumo	0	0	0	0	0	0	0	0	0	0	0
Subsidios a entidades federativas y municipios	0	0	0	0	0	0	0	0	0	0	0
Otros subsidios	0	0	0	0	0	0	0	0	0	0	0
AYUDAS SOCIALES	32,700	999,330	1,032,030	1,032,030	0	1,032,030	0	0	1,032,030	1,032,030	0
Ayudas sociales a personas	0	1,000,000	1,000,000	1,000,000	0	1,000,000	0	0	1,000,000	1,000,000	0
Becas y otras ayudas para programas de capacitación	32,700	-670	32,030	32,030	0	32,030	0	0	32,030	32,030	0
Ayudas sociales a instituciones de enseñanza	0	0	0	0	0	0	0	0	0	0	0
Ayudas sociales a actividades científicas o académicas	0	0	0	0	0	0	0	0	0	0	0
Ayudas sociales a instituciones sin fines de lucro	0	0	0	0	0	0	0	0	0	0	0
Ayudas sociales a cooperativas	0	0	0	0	0	0	0	0	0	0	0
Ayudas sociales a entidades de interés público	0	0	0	0	0	0	0	0	0	0	0
Ayudas por desastres naturales y otros siniestros	0	0	0	0	0	0	0	0	0	0	0
PENSIONES Y JUBILACIONES	0	0	0	0	0	0	0	0	0	0	0
Pensiones	0	0	0	0	0	0	0	0	0	0	0
Jubilaciones	0	0	0	0	0	0	0	0	0	0	0
Otras pensiones y jubilaciones	0	0	0	0	0	0	0	0	0	0	0
TRANSFERENCIAS A FIDEICOMISOS, MANDATOS Y OTROS ANALOGOS	0	0	0	0	0	0	0	0	0	0	0
Transferencias a fideicomisos del Poder Ejecutivo	0	0	0	0	0	0	0	0	0	0	0
Transferencias a fideicomisos del Poder Legislativo	0	0	0	0	0	0	0	0	0	0	0
Transferencias a fideicomisos del Poder Judicial	0	0	0	0	0	0	0	0	0	0	0
Transferencias a fideicomisos públicos de entidades paraestatales no empresariales y no financieras	0	0	0	0	0	0	0	0	0	0	0
Transferencias a fideicomisos públicos de entidades paraestatales empresariales y no financieras	0	0	0	0	0	0	0	0	0	0	0
Transferencias a fideicomisos de instituciones públicas financieras	0	0	0	0	0	0	0	0	0	0	0
Otras transferencias a fideicomisos	0	0	0	0	0	0	0	0	0	0	0
TRANSFERENCIAS A LA SEGURIDAD SOCIAL	0	0	0	0	0	0	0	0	0	0	0
Transferencias por obligación de ley	0	0	0	0	0	0	0	0	0	0	0
DONATIVOS	0	0	0	0	0	0	0	0	0	0	0
Donativos a instituciones sin fines de lucro	0	0	0	0	0	0	0	0	0	0	0
Donativos a entidades federativas	0	0	0	0	0	0	0	0	0	0	0
Donativos a fideicomisos privados	0	0	0	0	0	0	0	0	0	0	0
Donativos a fideicomisos estatales	0	0	0	0	0	0	0	0	0	0	0
Donativos internacionales	0	0	0	0	0	0	0	0	0	0	0
TRANSFERENCIAS AL EXTERIOR	0	0	0	0	0	0	0	0	0	0	0
Transferencias para gobiernos extranjeros	0	0	0	0	0	0	0	0	0	0	0
Transferencias para organismos internacionales	0	0	0	0	0	0	0	0	0	0	0
Transferencias para el sector privado externo	0	0	0	0	0	0	0	0	0	0	0
BIENES MUEBLES, INMUEBLES E INTANGIBLES	0	0	0	0	0	0	0	0	0	0	0
MOBILIARIO Y EQUIPO DE ADMINISTRACION	0	0	0	0	0	0	0	0	0	0	0
Muebles de oficina y estantería	0	0	0	0	0	0	0	0	0	0	0
Muebles, excepto de oficina y estantería	0	0	0	0	0	0	0	0	0	0	0



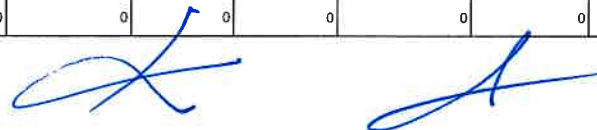
11.1

Ejercicio del Presupuesto	Presupuesto de Egresos Aprobado	Ampliaciones/ (Reducciones)	Presupuesto Vigente	Comprometido	Disponible para comprometer	Devengado	Comprometido no devengado	Presupuesto sin devengar	Ejercido	Pagado	Cuentas por pagar (Deuda)
Capítulo/Concepto/Partida Específica	1	2	3	4	5= (3-4)	6	7= (4-6)	8= (3-6)	9	10	11= (6-10)
Bienes artísticos, culturales y científicos	0	0	0	0	0	0	0	0	0	0	0
Objetos de valor	0	0	0	0	0	0	0	0	0	0	0
Equipo de cómputo y de tecnologías de la información	0	0	0	0	0	0	0	0	0	0	0
Otros mobiliarios y equipos de administración	0	0	0	0	0	0	0	0	0	0	0
MOBILIARIO Y EQUIPO EDUCACIONAL Y RECREATIVO	0	0	0	0	0	0	0	0	0	0	0
Equipos y aparatos audiovisuales	0	0	0	0	0	0	0	0	0	0	0
Aparatos deportivos	0	0	0	0	0	0	0	0	0	0	0
Cámaras fotográficas y de video	0	0	0	0	0	0	0	0	0	0	0
Otro mobiliario y equipo educacional y recreativo	0	0	0	0	0	0	0	0	0	0	0
EQUIPO E INSTRUMENTAL MEDICO Y DE LABORATORIO	0	0	0	0	0	0	0	0	0	0	0
Equipo médico y de laboratorio	0	0	0	0	0	0	0	0	0	0	0
Instrumental médico y de laboratorio	0	0	0	0	0	0	0	0	0	0	0
VEHICULOS Y EQUIPO DE TRANSPORTE	0	0	0	0	0	0	0	0	0	0	0
Vehículos y equipo terrestre	0	0	0	0	0	0	0	0	0	0	0
Carrocerías y remolques	0	0	0	0	0	0	0	0	0	0	0
Equipo aeroespacial	0	0	0	0	0	0	0	0	0	0	0
Equipo ferroviario	0	0	0	0	0	0	0	0	0	0	0
Embarcaciones	0	0	0	0	0	0	0	0	0	0	0
Otros equipos de transporte	0	0	0	0	0	0	0	0	0	0	0
EQUIPO DE DEFENSA Y SEGURIDAD	0	0	0	0	0	0	0	0	0	0	0
Equipo de defensa y seguridad	0	0	0	0	0	0	0	0	0	0	0
MAQUINARIA, OTROS EQUIPOS Y HERRAMIENTAS	0	0	0	0	0	0	0	0	0	0	0
Maquinaria y equipo agropecuario	0	0	0	0	0	0	0	0	0	0	0
Maquinaria y equipo industrial	0	0	0	0	0	0	0	0	0	0	0
Maquinaria y equipo de construcción	0	0	0	0	0	0	0	0	0	0	0
Sistemas de aire acondicionado, calefacción y de refrigeración industrial y comercial	0	0	0	0	0	0	0	0	0	0	0
Equipo de comunicación y telecomunicación	0	0	0	0	0	0	0	0	0	0	0
Equipos de generación eléctrica, aparatos y accesorios eléctricos	0	0	0	0	0	0	0	0	0	0	0
Herramientas y máquinas-herramienta	0	0	0	0	0	0	0	0	0	0	0
Otros equipos	0	0	0	0	0	0	0	0	0	0	0
ACTIVOS BIOLÓGICOS	0	0	0	0	0	0	0	0	0	0	0
Bovinos	0	0	0	0	0	0	0	0	0	0	0
Porcinos	0	0	0	0	0	0	0	0	0	0	0
Aves	0	0	0	0	0	0	0	0	0	0	0
Ovinos y caprinos	0	0	0	0	0	0	0	0	0	0	0
Peces y acuicultura	0	0	0	0	0	0	0	0	0	0	0
Equinos	0	0	0	0	0	0	0	0	0	0	0
Especies menores y de zoológico	0	0	0	0	0	0	0	0	0	0	0
Árboles y plantas	0	0	0	0	0	0	0	0	0	0	0
Otros activos biológicos	0	0	0	0	0	0	0	0	0	0	0
BIENES INMUEBLES	0	0	0	0	0	0	0	0	0	0	0
Terrenos	0	0	0	0	0	0	0	0	0	0	0
Viviendas	0	0	0	0	0	0	0	0	0	0	0
Edificios no residenciales	0	0	0	0	0	0	0	0	0	0	0
Otros bienes inmuebles	0	0	0	0	0	0	0	0	0	0	0
ACTIVOS INTANGIBLES	0	0	0	0	0	0	0	0	0	0	0
Software	0	0	0	0	0	0	0	0	0	0	0
Patentes	0	0	0	0	0	0	0	0	0	0	0
Marcas	0	0	0	0	0	0	0	0	0	0	0
Derechos	0	0	0	0	0	0	0	0	0	0	0
Concesiones	0	0	0	0	0	0	0	0	0	0	0
Franquicias	0	0	0	0	0	0	0	0	0	0	0
Licencias informáticas e intelectuales	0	0	0	0	0	0	0	0	0	0	0
Licencias industriales, comerciales y otras	0	0	0	0	0	0	0	0	0	0	0
Otros activos intangibles	0	0	0	0	0	0	0	0	0	0	0
INVERSION PÚBLICA	0	0	0	0	0	0	0	0	0	0	0
OBRA PÚBLICA EN BIENES DE DOMINIO PÚBLICO	0	0	0	0	0	0	0	0	0	0	0
Edificación habitacional	0	0	0	0	0	0	0	0	0	0	0
Edificación no habitacional	0	0	0	0	0	0	0	0	0	0	0

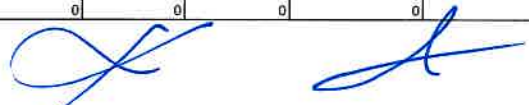


11.1

Ejercicio del Presupuesto	Presupuesto de Egresos Aprobado	Ampliaciones/ (Reducciones)	Presupuesto Vigente	Comprometido	Disponible para comprometer	Devengado	Comprometido no devengado	Presupuesto sin devengar	Ejercido	Pagado	Cuentas por pagar (Deuda)
Capítulo/Concepto/Partida Específica	1	2	3	4	5= (3-4)	6	7= (4-6)	8= (3-6)	9	10	11= (6-10)
Construcción de obras para el abastecimiento de agua, petróleo, gas, electricidad y telecomunicaciones	0	0	0	0	0	0	0	0	0	0	0
División de terrenos y construcción de obras de urbanización	0	0	0	0	0	0	0	0	0	0	0
Construcción de vías de comunicación	0	0	0	0	0	0	0	0	0	0	0
Otras construcciones de ingeniería civil u obra pesada	0	0	0	0	0	0	0	0	0	0	0
Instalaciones y equipamiento en construcciones	0	0	0	0	0	0	0	0	0	0	0
Trabajos de acabados en edificaciones y otros trabajos especializados	0	0	0	0	0	0	0	0	0	0	0
OBRA PÚBLICA EN BIENES PROPIOS	0	0	0	0	0	0	0	0	0	0	0
Edificación habitacional	0	0	0	0	0	0	0	0	0	0	0
Edificación no habitacional	0	0	0	0	0	0	0	0	0	0	0
Construcción de obras para el abastecimiento de agua, petróleo, gas, electricidad y telecomunicaciones	0	0	0	0	0	0	0	0	0	0	0
División de terrenos y construcción de obras de urbanización	0	0	0	0	0	0	0	0	0	0	0
Construcción de vías de comunicación	0	0	0	0	0	0	0	0	0	0	0
Otras construcciones de ingeniería civil u obra pesada	0	0	0	0	0	0	0	0	0	0	0
Instalaciones y equipamiento en construcciones	0	0	0	0	0	0	0	0	0	0	0
Trabajos de acabados en edificaciones y otros trabajos especializados	0	0	0	0	0	0	0	0	0	0	0
PROYECTOS PRODUCTIVOS Y ACCIONES DE FOMENTO	0	0	0	0	0	0	0	0	0	0	0
Estudios, formulación y evaluación de proyectos productivos no incluidos en conceptos anteriores de este capítulo	0	0	0	0	0	0	0	0	0	0	0
Ejecución de proyectos productivos no incluidos en conceptos anteriores de este capítulo	0	0	0	0	0	0	0	0	0	0	0
INVERSIONES FINANCIERAS Y OTRAS PROVISIONES	0	0	0	0	0	0	0	0	0	0	0
INVERSIONES PARA EL FOMENTO DE ACTIVIDADES PRODUCTIVAS	0	0	0	0	0	0	0	0	0	0	0
Créditos otorgados por entidades federativas y municipios al sector social y privado para el fomento de actividades productivas	0	0	0	0	0	0	0	0	0	0	0
Créditos otorgados por las entidades federativas a municipios para el fomento de actividades productivas	0	0	0	0	0	0	0	0	0	0	0
ACCIONES Y PARTICIPACIONES DE CAPITAL	0	0	0	0	0	0	0	0	0	0	0
Acciones y participaciones de capital en entidades paraestatales no empresariales y no financieras con fines de política económica	0	0	0	0	0	0	0	0	0	0	0
Acciones y participaciones de capital en entidades paraestatales empresariales y no financieras con fines de política económica	0	0	0	0	0	0	0	0	0	0	0
Acciones y participaciones de capital en instituciones paraestatales públicas financieras con fines de política económica	0	0	0	0	0	0	0	0	0	0	0
Acciones y participaciones de capital en el sector privado con fines de política económica	0	0	0	0	0	0	0	0	0	0	0
Acciones y participaciones de capital en organismos internacionales con fines de política económica	0	0	0	0	0	0	0	0	0	0	0
Acciones y participaciones de capital en el sector externo con fines de política económica	0	0	0	0	0	0	0	0	0	0	0
Acciones y participaciones de capital en el sector público con fines de gestión de liquidez	0	0	0	0	0	0	0	0	0	0	0
Acciones y participaciones de capital en el sector privado con fines de gestión de liquidez	0	0	0	0	0	0	0	0	0	0	0
Acciones y participaciones de capital en el sector externo con fines de gestión de liquidez	0	0	0	0	0	0	0	0	0	0	0
COMPRA DE TITULOS Y VALORES	0	0	0	0	0	0	0	0	0	0	0
Bonos	0	0	0	0	0	0	0	0	0	0	0
Valores representativos de deuda adquiridos con fines de política económica	0	0	0	0	0	0	0	0	0	0	0



Ejercicio del Presupuesto	Presupuesto de Egresos Aprobado	Ampliaciones/ (Reducciones)	Presupuesto Vigente	Comprometido	Disponible para comprometer	Devengado	Comprometido no devengado	Presupuesto sin devengar	Ejercido	Pagado	Cuentas por pagar (Deuda)
Capítulo/Concepto/Partida Específica	1	2	3	4	5= (3-4)	6	7= (4-6)	8= (3-6)	9	10	11= (6-10)
Valores representativos de deuda adquiridos con fines de gestión de liquidez	0	0	0	0	0	0	0	0	0	0	0
Obligaciones negociables adquiridas con fines de política económica	0	0	0	0	0	0	0	0	0	0	0
Obligaciones negociables adquiridas con fines de gestión de liquidez	0	0	0	0	0	0	0	0	0	0	0
Otros valores	0	0	0	0	0	0	0	0	0	0	0
CONCESION DE PRÉSTAMOS	0	0	0	0	0	0	0	0	0	0	0
Concesión de préstamos a entidades paraestatales no empresariales y no financieras con fines de política económica	0	0	0	0	0	0	0	0	0	0	0
Concesión de préstamos a entidades paraestatales empresariales y no financieras con fines de política económica	0	0	0	0	0	0	0	0	0	0	0
Concesión de préstamos a instituciones paraestatales públicas financieras con fines de política económica	0	0	0	0	0	0	0	0	0	0	0
Concesión de préstamos a entidades federativas y municipios con fines de política económica	0	0	0	0	0	0	0	0	0	0	0
Concesión de préstamos al sector privado con fines de política económica	0	0	0	0	0	0	0	0	0	0	0
Concesión de préstamos al sector externo con fines de política económica	0	0	0	0	0	0	0	0	0	0	0
Concesión de préstamos al sector público con fines de gestión de liquidez	0	0	0	0	0	0	0	0	0	0	0
Concesión de préstamos al sector privado con fines de gestión de liquidez	0	0	0	0	0	0	0	0	0	0	0
Concesión de préstamos al sector externo con fines de gestión de liquidez	0	0	0	0	0	0	0	0	0	0	0
INVERSIONES EN FIDEICOMISOS, MANDATOS Y OTROS ANALOGOS	0	0	0	0	0	0	0	0	0	0	0
Inversiones en fideicomisos del Poder Ejecutivo	0	0	0	0	0	0	0	0	0	0	0
Inversiones en fideicomisos del Poder Legislativo	0	0	0	0	0	0	0	0	0	0	0
Inversiones en fideicomisos del Poder Judicial	0	0	0	0	0	0	0	0	0	0	0
Inversiones en fideicomisos públicos no empresariales y no financieros	0	0	0	0	0	0	0	0	0	0	0
Inversiones en fideicomisos públicos empresariales y no financieros	0	0	0	0	0	0	0	0	0	0	0
Inversiones en fideicomisos públicos financieros	0	0	0	0	0	0	0	0	0	0	0
Inversiones en fideicomisos de entidades federativas	0	0	0	0	0	0	0	0	0	0	0
Inversiones en fideicomisos de municipios	0	0	0	0	0	0	0	0	0	0	0
Otras inversiones en fideicomisos	0	0	0	0	0	0	0	0	0	0	0
OTRAS INVERSIONES FINANCIERAS	0	0	0	0	0	0	0	0	0	0	0
Depósitos a largo plazo en moneda nacional	0	0	0	0	0	0	0	0	0	0	0
Depósitos a largo plazo en moneda extranjera	0	0	0	0	0	0	0	0	0	0	0
PROVISIONES PARA CONTINGENCIAS Y OTRAS EROGACIONES ESPECIALES	0	0	0	0	0	0	0	0	0	0	0
Contingencias por fenómenos naturales	0	0	0	0	0	0	0	0	0	0	0
Contingencias socioeconómicas	0	0	0	0	0	0	0	0	0	0	0
Otras erogaciones especiales	0	0	0	0	0	0	0	0	0	0	0
PARTICIPACIONES Y APORTACIONES	0	0	0	0	0	0	0	0	0	0	0
PARTICIPACIONES	0	0	0	0	0	0	0	0	0	0	0
Fondo general de participaciones	0	0	0	0	0	0	0	0	0	0	0
Fondo de fomento municipal	0	0	0	0	0	0	0	0	0	0	0
Participaciones de las entidades federativas a los municipios	0	0	0	0	0	0	0	0	0	0	0
Otros conceptos participables de la Federación a entidades federativas	0	0	0	0	0	0	0	0	0	0	0
Otros conceptos participables de la Federación a municipios	0	0	0	0	0	0	0	0	0	0	0
Convenios de colaboración administrativa	0	0	0	0	0	0	0	0	0	0	0
APORTACIONES	0	0	0	0	0	0	0	0	0	0	0
Aportaciones de la Federación a las entidades federativas	0	0	0	0	0	0	0	0	0	0	0
Aportaciones de la Federación a municipios	0	0	0	0	0	0	0	0	0	0	0
Aportaciones de las entidades federativas a los municipios	0	0	0	0	0	0	0	0	0	0	0



Ejercicio del Presupuesto	Presupuesto de Egresos Aprobado	Ampliaciones/ (Reducciones)	Presupuesto Vigente	Comprometido	Disponible para comprometer	Devengado	Comprometido no devengado	Presupuesto sin devengar	Ejercido	Pagado	Cuentas por pagar (Deuda)
Capítulo/Concepto/Partida Específica	1	2	3	4	5= (3-4)	6	7= (4-6)	8= (3-6)	9	10	11= (6-10)
Aportaciones previstas en leyes y decretos al sistema de protección social	0	0	0	0	0	0	0	0	0	0	0
Aportaciones previstas en leyes y decretos compensatorias a entidades federativas y municipios	0	0	0	0	0	0	0	0	0	0	0
CONVENIOS	0	0	0	0	0	0	0	0	0	0	0
Convenios de reasignación	0	0	0	0	0	0	0	0	0	0	0
Convenios de descentralización	0	0	0	0	0	0	0	0	0	0	0
Otros convenios	0	0	0	0	0	0	0	0	0	0	0
DEUDA PÚBLICA	0	0	0	0	0	0	0	0	0	0	0
AMORTIZACION DE LA DEUDA PÚBLICA	0	0	0	0	0	0	0	0	0	0	0
Amortización de la deuda interna con instituciones de crédito	0	0	0	0	0	0	0	0	0	0	0
Amortización de la deuda interna por emisión de títulos y valores	0	0	0	0	0	0	0	0	0	0	0
Amortización de arrendamientos financieros nacionales	0	0	0	0	0	0	0	0	0	0	0
Amortización de la deuda externa con instituciones de crédito	0	0	0	0	0	0	0	0	0	0	0
Amortización de deuda externa con organismos financieros internacionales	0	0	0	0	0	0	0	0	0	0	0
Amortización de la deuda bilateral	0	0	0	0	0	0	0	0	0	0	0
Amortización de la deuda externa por emisión de títulos y valores	0	0	0	0	0	0	0	0	0	0	0
Amortización de arrendamientos financieros internacionales	0	0	0	0	0	0	0	0	0	0	0
INTERESES DE LA DEUDA PÚBLICA	0	0	0	0	0	0	0	0	0	0	0
Intereses de la deuda interna con instituciones de crédito	0	0	0	0	0	0	0	0	0	0	0
Intereses derivados de la colocación de títulos y valores	0	0	0	0	0	0	0	0	0	0	0
Intereses por arrendamientos financieros nacionales	0	0	0	0	0	0	0	0	0	0	0
Intereses de la deuda externa con instituciones de crédito	0	0	0	0	0	0	0	0	0	0	0
Intereses de la deuda con organismos financieros Internacionales	0	0	0	0	0	0	0	0	0	0	0
Intereses de la deuda bilateral	0	0	0	0	0	0	0	0	0	0	0
Intereses derivados de la colocación de títulos y valores en el exterior	0	0	0	0	0	0	0	0	0	0	0
Intereses por arrendamientos financieros internacionales	0	0	0	0	0	0	0	0	0	0	0
COMISIONES DE LA DEUDA PÚBLICA	0	0	0	0	0	0	0	0	0	0	0
Comisiones de la deuda pública interna	0	0	0	0	0	0	0	0	0	0	0
Comisiones de la deuda pública externa	0	0	0	0	0	0	0	0	0	0	0
GASTOS DE LA DEUDA PÚBLICA	0	0	0	0	0	0	0	0	0	0	0
Gastos de la deuda pública interna	0	0	0	0	0	0	0	0	0	0	0
Gastos de la deuda pública externa	0	0	0	0	0	0	0	0	0	0	0
COSTO POR COBERTURAS	0	0	0	0	0	0	0	0	0	0	0
Costos por coberturas	0	0	0	0	0	0	0	0	0	0	0
APOYOS FINANCIEROS	0	0	0	0	0	0	0	0	0	0	0
Apoyos a intermediarios financieros	0	0	0	0	0	0	0	0	0	0	0
Apoyos a ahorradores y deudores del Sistema Financiero Nacional	0	0	0	0	0	0	0	0	0	0	0
ADEUDOS DE EJERCICIOS FISCALES ANTERIORES (ADEFAS)	0	0	0	0	0	0	0	0	0	0	0
ADEFAS	0	0	0	0	0	0	0	0	0	0	0
Total del Gasto	15,449,517	10,152,201	25,601,718	25,134,926	466,792	25,134,926	0	466,792	25,114,368	25,019,358	115,568

Bajo protesta de decir verdad declaramos que los Estados Financieros y sus Notas, son razonablemente correctos y son responsabilidad del emisor

DIRECCIÓN GENERAL
INSTITUTO DE LA JUVENTUD DE TAMAULIPAS



Tamaulipas
Gobierno del Estado

C. LUDITH KATALYNA MENDEZ CEPEDA
DIRECTORA GENERAL

ING. OSCAR AZAEL RODRIGUEZ PERALES
DIRECTOR DE ADMINISTRACIÓN

DIRECCIÓN DE ADMINISTRACIÓN
INSTITUTO DE LA JUVENTUD DE TAMAULIPAS



Tamaulipas
Gobierno del Estado