



Con base en los resultados obtenidos en la auditoría practicada a la información financiera que integra la Cuenta Pública Consolidada del Gobierno del Estado de Tamaulipas, cuyo objetivo fue fiscalizar la gestión financiera de la entidad sujeta de fiscalización **Tam Energía Alianza, S. A. de C. V.**, contenida en el **Tomo VII del Sector Paraestatal**, Entidades Paraestatales Empresariales No Financieras con Participación Estatal Mayoritaria, por el ejercicio fiscal 2021; se concluye que dicha entidad cumplió con las disposiciones legales y normativas que son aplicables en la materia.

Las disposiciones legales y normativas, entre otras son:

1. Ley General de Contabilidad Gubernamental.
2. Ley de Disciplina Financiera de las Entidades Federativas y los Municipios.
3. Ley de Fiscalización y Rendición de Cuentas del Estado de Tamaulipas.
4. Ley de Ingresos del Estado de Tamaulipas para el ejercicio fiscal 2021.
5. Presupuesto de Egresos del Estado de Tamaulipas, para el ejercicio fiscal 2021.
6. Ley de Gasto Público.
7. Ley de Transparencia y Acceso a la Información Pública del Estado de Tamaulipas.
8. Normatividad aplicable publicada por el Consejo Nacional de Armonización Contable.

Ciudad Victoria, Tamaulipas a 17 de febrero de 2023.

EL AUDITOR SUPERIOR DEL ESTADO



MTRO. JORGE ESPINO ASCANIO

CEH / FJRD / JIPG / SJRG



Cuenta Pública 2021

De

TAM ENERGIA ALIANZA S.A. DE C.V.

CONTENIDO:

I. Información Contable

II. Información Presupuestal

III. Información Programática

IV. Anexos



Información Contable

Cuenta Pública
Entidad Federativa de Tamaulipas

2021

Ente Público:

CONCEPTO	Año		CONCEPTO	Año	
	2021	2020		2021	2020
ACTIVO			PASIVO		
Activo Circulante			Pasivo Circulante		
Efectivo y Equivalentes	3,420,556	3,144,032	Cuentas por Pagar a Corto Plazo	1,817,545	4,033,709
Derechos a Recibir Efectivo o Equivalentes	592,470	856,828	Documentos por Pagar a Corto Plazo	0	0
Derechos a Recibir Bienes o Servicios	0	0	Porción a Corto Plazo de la Deuda Pública a Largo Plazo	0	0
Inventarios	0	0	Títulos y Valores a Corto Plazo	0	0
Almacenes	0	0	Pasivos Diferidos a Corto Plazo	0	0
Estimación por Pérdida o Deterioro de Activos	0	0	Fondos y Bienes de Terceros en Garantía y/o Administración a Corto	0	0
Otros Activos Circulantes	0	0	Provisiones a Corto Plazo	0	0
			Otros Pasivos a Corto Plazo	0	0
Total de Activos Circulantes	4,013,026	4,000,860	Total de Pasivos Circulantes	1,817,545	4,033,709
Activo No Circulante			Pasivo No Circulante		
Inversiones Financieras a Largo Plazo	0	0	Cuentas por Pagar a Largo Plazo	0	0
Derechos a Recibir Efectivo o Equivalentes a Largo	0	0	Documentos por Pagar a Largo Plazo	0	0
Bienes Inmuebles, Infraestructura y Construcciones en	0	0	Deuda Pública a Largo Plazo	0	0
Bienes Muebles	475,588	475,588	Pasivos Diferidos a Largo Plazo	0	0
Activos Intangibles	75,656	75,656	Fondos y Bienes de Terceros en Garantía y/o en Administración a	0	0
Depreciación, Deterioro y Amortización Acumulada de	-429,408	-272,796	Provisiones a Largo Plazo	0	0
Activos Diferidos	0	0			
Estimación por Pérdida o Deterioro de Activos no	0	0	Total de Pasivos No Circulantes	0	0
Otros Activos no Circulantes	0	0			
Total de Activos No Circulantes	121,836	278,448	TOTAL DEL PASIVO	1,817,545	4,033,709
TOTAL DEL ACTIVO	4,134,862	4,279,308	HACIENDA PÚBLICA/ PATRIMONIO		
			Hacienda Pública/Patrimonio Contribuido	66,991,513	53,181,528
			Aportaciones	66,991,513	53,181,528
			Donaciones de Capital	0	0
			Actualización de la Hacienda Pública / Patrimonio	0	0
			Hacienda Pública/Patrimonio Generado	-64,674,196	-52,935,929
			Resultados del Ejercicio (Ahorro / Desahorro)	-13,672,739	-14,234,327
			Resultados de Ejercicios Anteriores	-52,935,929	-38,701,602
			Revalúos	0	0
			Reservas	0	0
			Rectificaciones de Resultados de Ejercicios Anteriores	1,934,472	0
			Exceso o Insuficiencia en la Actualización de la Hacienda Pública/Patrimonio	0	0
			Resultado por Posición Monetaria	0	0
			Resultado por Tenencia de Activos no Monetarios	0	0
			Total Hacienda Pública/ Patrimonio	2,317,317	245,599
			TOTAL DEL PASIVO Y HACIENDA PÚBLICA / PATRIMONIO	4,134,862	4,279,308

Bajo protesta de decir verdad declaramos que los Estados Financieros y sus Notas, son razonablemente correctos y son responsabilidad del emisor.

ING. JOSÉ ANDRÉS SUÁREZ CANALES
 Director General

TAM ENERGIA ALIANZA, S.A. DE C.V.

CPC MARIBEL SANCHEZ TORRES
 Jefe del Departamento de Contabilidad



Cuenta Pública 2021
Estado de Actividades
Del 1o. de Enero al 31 de Diciembre de 2021 y 2020
(Pesos)



Ente Público:

TAM ENERGIA ALIANZA S.A. DE C.V.

Concepto	2021	2020	Concepto	2021	2020
INGRESOS Y OTROS BENEFICIOS			GASTOS Y OTRAS PÉRDIDAS		
Ingresos de la Gestión	0	0	Gastos de Funcionamiento	13,572,393	14,365,715
Impuestos	0	0	Servicios Personales	12,936,673	13,696,894
Cuotas y Aportaciones de Seguridad Social	0	0	Materiales y Suministros	112,536	89,401
Contribuciones de Mejoras	0	0	Servicios Generales	523,184	579,420
Derechos	0	0	Transferencias, Asignaciones, Subsidios y Otras Ayudas	0	0
Productos	0	0	Transferencias Internas y Asignaciones al Sector Público	0	0
Aprovechamientos	0	0	Transferencias al Resto del Sector Público	0	0
Ingresos por Venta de Bienes y Prestación de Servicios	0	0	Subsidios y Subvenciones	0	0
Participaciones, Aportaciones, Convenios, Incentivos Derivados de la Colaboración Fiscal, Fondos Distintos de Aportaciones, Transferencias, Asignaciones, Subsidios y Subvenciones y Pensiones y Jubilaciones	55,734	284,648	Ayudas Sociales	0	0
Participaciones, Aportaciones, Convenios, Incentivos Derivados de la Colaboración Fiscal, Fondos Distintos de Aportaciones	0	0	Pensiones y Jubilaciones	0	0
Transferencias, Asignaciones, Subsidios y Subvenciones, y Pensiones y Jubilaciones	55,734	284,648	Transferencias a Fideicomisos, Mandatos y Contratos Análogos	0	0
Otros Ingresos y Beneficios	532	3,352	Transferencias a la Seguridad Social	0	0
Ingresos Financieros	532	3,352	Donativos	0	0
Incremento por Variación de Inventarios	0	0	Transferencias al Exterior	0	0
Disminución del Exceso de Estimaciones por Pérdida o Deterioro u Obsolescencia	0	0	Participaciones y Aportaciones	0	0
Disminución del Exceso de Provisiones	0	0	Participaciones	0	0
Otros Ingresos y Beneficios Varios	0	0	Aportaciones	0	0
Total de Ingresos y Otros Beneficios	56,266	288,000	Convenios	0	0
			Intereses, Comisiones y Otros Gastos de la Deuda Pública	0	0
			Intereses de la Deuda Pública	0	0
			Comisiones de la Deuda Pública	0	0
			Gastos de la Deuda Pública	0	0
			Costo por Coberturas	0	0
			Apoyos Financieros	0	0
			Otros Gastos y Pérdidas Extraordinarias	156,612	156,612
			Estimaciones, Depreciaciones, Deterioros, Obsolescencia y Amortizaciones	156,612	156,612
			Provisiones	0	0
			Disminución de Inventarios	0	0
			Aumento por Insuficiencia de Estimaciones por Pérdida o Deterioro y	0	0
			Aumento por Insuficiencia de Provisiones	0	0
			Otros Gastos	0	0
			Inversión Pública	0	0
			Inversión Pública no Capitalizable	0	0
			Total de Gastos y Otras Pérdidas	13,729,005	14,522,327
			Resultados del Ejercicio (Ahorro/Desahorro)	-13,672,739	-14,234,327

Bajo protesta de decir verdad declaramos que los Estados Financieros y sus Notas, son razonablemente correctos y son responsabilidad del emisor.

ING. JOSÉ ANDRÉS SUÁREZ CANALES
 Director General



CPC MARIBEL SANCHEZ TORRES
 Jefe del Departamento de Contabilidad



Cuenta Pública 2021
Estado de Cambios en la Situación Financiera
Al 31 de Diciembre de 2021 y 2020
(Pesos)



Ente Público: _____

TAM ENERGIA ALIANZA S.A. DE C.V.

Concepto	Origen	Aplicación	Concepto	Origen	Aplicación
ACTIVO	420,970	276,524	PASIVO	0	2,216,164
Activo Circulante	264,358	276,524	Pasivo Circulante	0	2,216,164
Efectivo y Equivalentes	0	276,524	Cuentas por Pagar a Corto Plazo	0	2,216,164
Derechos a Recibir Efectivo o Equivalentes	264,358	0	Documentos por Pagar a Corto Plazo	0	0
Derechos a Recibir Bienes o Servicios	0	0	Porción a Corto Plazo de la Deuda Pública a Largo Plazo	0	0
Inventarios	0	0	Títulos y Valores a Corto Plazo	0	0
Almacenes	0	0	Pasivos Diferidos a Corto Plazo	0	0
Estimación por Pérdida o Deterioro de Activos Circulantes	0	0	Fondos y Bienes de Terceros en Garantía y/o Administración a Corto Plazo	0	0
Otros Activos Circulantes	0	0	Provisiones a Corto Plazo	0	0
Activo No Circulante	156,612	0	Otros Pasivos a Corto Plazo	0	0
Inversiones Financieras a Largo Plazo	0	0	Pasivo No Circulante	0	0
Derechos a Recibir Efectivo o Equivalentes a Largo Plazo	0	0	Cuentas por Pagar a Largo Plazo	0	0
Bienes Inmuebles, Infraestructura y Construcciones en Proceso	0	0	Documentos por Pagar a Largo Plazo	0	0
Bienes Muebles	0	0	Deuda Pública a Largo Plazo	0	0
Activos Intangibles	0	0	Pasivos Diferidos a Largo Plazo	0	0
Depreciación, Deterioro y Amortización Acumulada de Bienes	156,612	0	Fondos y Bienes de Terceros en Garantía y/o en Administración a Largo Plazo	0	0
Activos Diferidos	0	0	Provisiones a Largo Plazo	0	0
Estimación por Pérdida o Deterioro de Activos no Circulantes	0	0	HACIENDA PÚBLICA/ PATRIMONIO	16,306,045	14,234,327
			Hacienda Pública/Patrimonio Contribuido	13,809,985	0
			Aportaciones	13,809,985	0
			Donaciones de Capital	0	0
			Actualización de la Hacienda Pública / Patrimonio	0	0
			Hacienda Pública/Patrimonio Generado	2,496,060	14,234,327
			Resultados del Ejercicio (Ahorro / Desahorro)	561,588	0
			Resultados de Ejercicios Anteriores	0	14,234,327
			Revalúos	0	0
			Reservas	0	0
			Rectificaciones de Resultados de Ejercicios Anteriores	1,934,472	0
			Exceso o Insuficiencia en la Actualización de la	0	0
			Resultado por Posición Monetaria	0	0
			Resultado por Tenencia de Activos no Monetarios	0	0

Bajo protesta de decir verdad declaramos que los Estados Financieros y sus Notas, son razonablemente correctos y son responsabilidad del emisor.

ING. JOSÉ ANDRÉS SUÁREZ CANALES
 Director General

CPC MARIBEL SANCHEZ TORRES
 Jefe del Departamento de Contabilidad





Cuenta Pública 2021
Estado de Variación en la Hacienda Pública
Del 1o de Enero al 31 de Diciembre de 2021
(pesos)



Ente Público: _____

TAM ENERGIA ALIANZA S.A. DE C.V.

Concepto	Hacienda Pública/Patrimonio Contribuido	Hacienda Pública/Patrimonio Generado de Ejercicios Anteriores	Hacienda Pública/Patrimonio Generado del Ejercicio	Exceso o Insuficiencia en la Actualización de la Hacienda Pública Patrimonio	TOTAL
Hacienda Pública/Patrimonio Contribuido Neto del Ejercicio 2020	53,181,528				53,181,528
Aportaciones	53,181,528				53,181,528
Donaciones de Capital	0				0
Actualización de la Hacienda Pública/Patrimonio	0				0
Hacienda Pública/Patrimonio Generado Neto del Ejercicio 2020		-38,701,602	-14,234,327		-52,935,929
Resultados del Ejercicio (Ahorro/Desahorro)			-14,234,327		-14,234,327
Resultados de Ejercicios Anteriores		-38,701,602			-38,701,602
Revalúos		0			0
Reservas		0			0
Rectificaciones de Resultados de Ejercicios Anteriores		0			0
Exceso o Insuficiencia en la Actualización de la Hacienda Pública/Patrimonio Neto del Ejercicio 2020				0	0
Resultado por Posición Monetaria				0	0
Resultado por Tenencia de Activos no Monetarios				0	0
Hacienda Pública/Patrimonio Neto Final del Ejercicio 2020	53,181,528	-38,701,602	-14,234,327	0	245,599
Cambios en la Hacienda Pública/Patrimonio Contribuido Neto del Ejercicio 2021	13,809,985				13,809,985
Aportaciones	13,809,985				13,809,985
Donaciones de Capital	0				0
Actualización de la Hacienda Pública/Patrimonio	0				0
Variaciones de la Hacienda Pública/Patrimonio Generado Neto del Ejercicio 2021		-14,234,327	2,496,060		-11,738,267
Resultados del Ejercicio (Ahorro/Desahorro)			-13,672,739		-13,672,739
Resultados de Ejercicios Anteriores		-14,234,327	14,234,327		0
Revalúos			0		0
Reservas			0		0
Rectificaciones de Resultados de Ejercicios Anteriores			1,934,472		1,934,472
Cambios en el Exceso o Insuficiencia de la Actualización de la Hacienda Pública/Patrimonio neto del ejercicio 2021				0	0
Resultado por Posición Monetaria				0	0
Resultado por Tenencia de Activos no Monetarios				0	0
Hacienda Pública / Patrimonio Neto Final del Ejercicio 2021	66,991,513	-52,935,929	-11,738,267	0	2,317,317

Bajo protesta de decir verdad declaramos que los Estados Financieros y sus Notas, son razonablemente correctos y son responsabilidad del emisor.

ING. JOSÉ ANDRÉS SUÁREZ CANALES
 Director General



CPC MARIBEL SANCHEZ TORRES
 Jefe del Departamento de Contabilidad

Ente Público:

TAM ENERGIA ALIANZA S.A. DE C.V.

Concepto	2021	2020	Concepto	2021	2020
Flujos de Efectivo de las Actividades de Operación			Flujos de Efectivo de las Actividades de Inversión		
Origen	532	3,352	Origen	0	0
Impuestos	0	0	Bienes Inmuebles, Infraestructura y Construcciones en Proceso	0	0
Cuotas y Aportaciones de Seguridad Social	0	0	Bienes Muebles	0	0
Contribuciones de mejoras	0	0	Otros Orígenes de Inversión	0	0
Derechos	0	0			
Productos	0	0	Aplicación	0	0
Aprovechamientos	0	0	Bienes Inmuebles, Infraestructura y Construcciones en Proceso	0	0
Ingresos por Venta de Bienes y Prestación de Servicios	0	0	Bienes Muebles	0	0
Participaciones, Aportaciones, Convenios, Incentivos Derivados de la Colaboración Fiscal y Fondos Distintos de Aportaciones	0	0	Otras Aplicaciones de Inversión	0	0
Transferencias, Asignaciones, Subsidios y Subvenciones y Pensiones y Otros Orígenes de Operación	0	0			
	532	3,352	Flujos Netos de Efectivo por Actividades de Inversión	0	0
Aplicación	13,572,393	14,163,761	Flujo de Efectivo de las Actividades de Financiamiento		
Servicios Personales	12,936,673	13,696,894	Origen	13,848,385	14,098,969
Materiales y Suministros	112,536	89,401	Endeudamiento Neto	0	0
Servicios Generales	523,184	377,466	Interno	0	0
Transferencias Internas y Asignaciones al Sector Público	0	0	Externo	0	0
Transferencias al resto del Sector Público	0	0	Otros Orígenes de Financiamiento	13,848,385	14,098,969
Subsidios y Subvenciones	0	0			
Ayudas Sociales	0	0	Aplicación	0	0
Pensiones y Jubilaciones	0	0	Servicios de la Deuda	0	0
Transferencias a Fideicomisos, Mandatos y Contratos Análogos	0	0	Interno	0	0
Transferencias a la Seguridad Social	0	0	Externo	0	0
Donativos	0	0	Otras Aplicaciones de Financiamiento	0	0
Transferencias al Exterior	0	0			
Participaciones	0	0	Flujos netos de Efectivo por Actividades de Financiamiento	13,848,385	14,098,969
Aportaciones	0	0			
Convenios	0	0	Incremento/Disminución Neta en el Efectivo y Equivalentes al Efectivo	276,524	-61,440
Otros Aplicaciones de Operación	0	0			
Flujos Netos de Efectivo por Actividades de Operación	-13,571,861	-14,160,409	Efectivo y Equivalentes al Efectivo al inicio del Ejercicio	3,144,032	3,205,472
			Efectivo y Equivalentes al Efectivo al final del Ejercicio	3,420,556	3,144,032

Bajo protesta de decir verdad declaramos que los Estados Financieros y sus Notas, son razonablemente correctos y son responsabilidad del emisor.

ING. JOSÉ ANDRÉS SUÁREZ CANALES
 Director General

CPC MARIBEL SÁNCHEZ TORRES
 Jefe del Departamento de Contabilidad



Cuenta Pública 2021
Estado Analítico del Activo
Del 1 de Enero al 31 de Diciembre de 2021
(Pesos)



Ente Público: TAM ENERGIA ALIANZA S.A. DE C.V.

Concepto	Saldo Inicial 1	Cargos del Periodo 2	Abonos del Periodo 3	Saldo Final 4 = (1+2-3)	Variación del Periodo (4-1)
ACTIVO					
Activo Circulante	4,000,860	27,279,501	27,267,335	4,013,026	12,166
Efectivo y Equivalentes	3,144,032	13,926,094	13,649,570	3,420,556	276,524
Derechos a Recibir Efectivo o Equivalentes	856,828	13,353,407	13,617,765	592,470	-264,358
Derechos a Recibir Bienes o Servicios	0	0	0	0	0
Inventarios	0	0	0	0	0
Almacenes	0	0	0	0	0
Estimación por Pérdida o Deterioro de Activos Circulantes	0	0	0	0	0
Otros Activos Circulantes	0	0	0	0	0
Activo No Circulante	278,448	0	156,612	121,836	-156,612
Inversiones Financieras a Largo Plazo	0	0	0	0	0
Derechos a Recibir Efectivo o Equivalentes a Largo Plazo	0	0	0	0	0
Bienes Inmuebles, Infraestructura y Construcciones en	0	0	0	0	0
Bienes Muebles	475,588	0	0	475,588	0
Activos Intangibles	75,656	0	0	75,656	0
Depreciación, Deterioro y Amortización Acumulada de E	-272,796	0	156,612	-429,408	-156,612
Activos Diferidos	0	0	0	0	0
Estimación por Pérdida o Deterioro de Activos no Circulantes	0	0	0	0	0
Otros Activos no Circulantes	0	0	0	0	0
TOTAL DEL ACTIVO	4,279,308	27,279,501	27,423,947	4,134,862	-144,446

Bajo protesta de decir verdad declaramos que los Estados Financieros y sus Notas, son razonablemente correctos y son responsabilidad del

ING. JOSÉ ANDRÉS SUÁREZ CANALES
 Director General

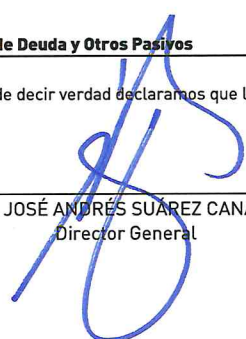
CPC MARIBEL SÁNCHEZ TORRES
 Jefe del Departamento de Contabilidad



Ente Público: TAM ENERGIA ALIANZA S.A. DE C.V.

Denominación de las Deudas	Moneda de Contratación	Institución o País Acreedor	Saldo Inicial del Periodo	Saldo Final del Periodo
DEUDA PÚBLICA				
Corto Plazo				
Deuda Interna			0	0
Instituciones de Crédito			0	0
Títulos y Valores			0	0
Arrendamientos Financieros			0	0
Deuda Externa			0	0
Organismos Financieros Internacionales			0	0
Deuda Bilateral			0	0
Títulos y Valores			0	0
Arrendamientos Financieros			0	0
Subtotal a Corto Plazo			0	0
Largo Plazo				
Deuda Interna			0	0
Instituciones de Crédito			0	0
Títulos y Valores			0	0
Arrendamientos Financieros			0	0
Deuda Externa			0	0
Organismos Financieros Internacionales			0	0
Deuda Bilateral			0	0
Títulos y Valores			0	0
Arrendamientos Financieros			0	0
Subtotal a Largo Plazo			0	0
Otros Pasivos			4,033,709	1,817,545
Total de Deuda y Otros Pasivos			4,033,709	1,817,545

Bajo protesta de decir verdad declaramos que los Estados Financieros y sus Notas son razonablemente correctos y son responsabilidad del emisor


ING. JOSÉ ANDRÉS SUÁREZ CANALES
Director General


CPC MARIBEL SANCHEZ TORRES
Jefe del Departamento de Contabilidad



Informe de Pasivos Contingentes

AÑO 2021

1. En las cuentas de orden Fiscales se tienen registrados los siguientes importes:

Partidas NO deducibles \$ 2,954.60 correspondiente a erogaciones que no cumplieron los requisitos establecidos en las leyes fiscales y que al determinar el resultado del ejercicio 2021 no serán considerados como deducción fiscal

Perdidas Fiscales pendientes de Amortizar por \$51,864,265.00 son las pérdidas acumuladas del ejercicio 2017 al ejercicio 2020, actualizadas a diciembre 2020, las cuales pueden ser amortizadas contra el Impuesto sobre la renta a cargo en ejercicios posteriores.

CUCA Representa el valor actualizado del capital Social, en términos fiscales.

2. En valores, se ha reconocido que se tiene un contrato de Comodato con Banco Santander México S.A. por el uso de las oficinas que ocupa actualmente Tam Energía Alianza S.A. de C.V. ubicadas en el Edificio Empresarial 1er piso ala sur del Parque Científico y Tecnológico (TECNOTAM) en Cd. Victoria, Tam, las cuales ocupan una superficie aproximada de 400m2, sin que a la fecha se nos haya proporcionado su valor.

Bajo protesta de decir verdad declaramos que los Estados Financieros y sus Notas, son razonablemente correctos y son responsabilidad del emisor

ING. JOSÉ ANDRÉS SUÁREZ CANALES
Director General

CPC MARIBEL SANCHEZ TORRES
Jefe del Departamento de Contabilidad



TAM ENERGIA ALIANZA S.A. DE C.V.

NOTAS A LOS ESTADOS FINANCIEROS

a) NOTAS DE DESGLOSE

I) NOTAS AL ESTADO DE SITUACIÓN FINANCIERA

Activo

Efectivo y Equivalentes

AL CIERRE DEL EJERCICIO SE REINTEGRARON LOS FONDOS DE CAJA CHICA POR \$3,000.00

LA EMPRESA TAM ENERGIA ALIANZA S.A. DE C.V. TIENE ABIERTAS LAS SIGUIENTES CUENTAS BANCARIAS:

¶

BANCOS \$3,420,556.03

BANCO	CUENTA	SALDO AL 31 DE DICIEMBRE DE 2021
BANREGIO	074-02980-001-8	\$0.00
BANREGIO	074-02980-002-6	\$262,510.75
BANREGIO	074-02980-003-4	\$107,627.20
BANREGIO	074-02980-004-2	\$1,188,406.32
BANREGIO	074-02980-005-1	\$342,596.74
BANREGIO	074-02980-006-9	\$11,377.25
BANREGIO	074-02980-007-7	\$0.00
BANREGIO	074-02980-008-5	\$0.00
BANREGIO	074-02980-009-3	\$20,407.69
BANREGIO	074-02980-010-7	\$0.00
BANREGIO	074-02980-011-5	\$0.00
BANREGIO	074-02980-012-3	\$105,787.11
	TOTAL	\$2,038,713.06

BANCO	CUENTA	SALDO AL 31 DE DICIEMBRE DE 2021
SANTANDER	18000141459	\$68,623.61
SANTANDER	18000141735	\$8,772.53
SANTANDER	18000141766	\$34,713.60
SANTANDER	18000147587	\$2,948.07
SANTANDER	18000147590	\$123.61
SANTANDER	18000155184	\$5,089.07
SANTANDER	18000173721	\$28,558.09
SANTANDER	18000173917	\$52,019.97
SANTANDER	18000173920	\$180,238.12
SANTANDER	18000179360	\$87,770.39
SANTANDER	18000179374	\$0.00

SANTANDER	18000179391	\$912,233.97
SANTANDER	18000179417	\$468.81
SANTANDER	18000179451	\$283.13
SANTANDER	18000179496	\$0.00
SANTANDER	18000200805	\$0.00
SANTANDER	18000200853	\$0.00
SANTANDER	18000200867	\$0.00
SANTANDER	18000200884	\$0.00
SANTANDER	18000200898	\$0.00
SANTANDER	18000200944	\$0.00
SANTANDER	18000200961	\$0.00
SANTANDER	18000200989	\$0.00
SANTANDER	18000201018	\$0.00
SANTANDER	18000201021	\$0.00
	TOTAL	\$1,381,842.97

Derechos a recibir Efectivo y Equivalentes y Bienes o Servicios a Recibir

CONCEPTO	IMPORTE
IVA A FAVOR	\$485,265.00
IVA ACREDITABLE	103,520.00
ISR A FAVOR	3,685.24
TOTAL	\$592,470.00

Bienes Disponibles para su Transformación o Consumo (inventarios)

NO APLICA

Inversiones Financieras

NO APLICA

Bienes Muebles, Inmuebles e Intangibles

DURANTE EL TRIMESTRE, NO SE ADQUIRIERON BIENES MUEBLES NI SOFTWARE, NI HUBO BAJAS DE LOS QUE YA SE TENIAN, POR LO CUAL SE INTEGRAN DE LA SIGUIENTE MANERA:

CONCEPTO	IMPORTE
Muebles, excepto de Oficina	\$17,190.49
Equipo de cómputo y de tecnología	431,783.78
Otros Mobiliarios y equipos	4,816.02
Total Mobiliario y Equipo de Administración	\$453,790.29
Equipos y aparatos audiovisuales	\$21,797.28
Total Mobiliario y Equipo Educacional y Recreativo	\$21,797.28
Software	\$75,656.03
Total Activos Intangibles	\$75,656.03




TAM ENERGI ALIANZA, S.A. DE C.V.
GOBIERNO DEL ESTADO



TAM ENERGIA ALIANZA S.A. DE C.V.

Estimaciones y Deterioros

LOS SALDOS DE LOS ACTIVOS DEPRECIADOS SON:

CONCEPTO	IMPORTE	% DEPR	DEPRECIACION	VALOR NETO
Muebles, excepto de Oficina	\$ 17,190.49	10%	\$ 4,011.09	\$ 13,179.40
Equipo de cómputo y de tecnología	431,783.78	30%	366,447.16	65,336.62
Otros Mobiliarios y equipos	4,816.02	10%	1,155.82	3,660.20
Total Mobiliario y Equipo de Administración	\$ 453,790.29		\$ 371,614.07	\$ 82,176.22
Equipos y aparatos audiovisuales	\$ 21,797.28	10%	6,175.88	\$ 15,621.40
Total Mobiliario y Equipo Educativo y Recreativo	\$ 21,797.28		\$ 6,175.88	\$ 15,621.40
TOTAL MOBILIARIO	\$ 475,587.57		\$ 377,789.95	\$ 97,797.62
CONCEPTO	IMPORTE		DEPRECIACION	VALOR NETO
Software	\$ 75,656.03	30%	\$ 51,617.62	\$ 24,038.41
Total Activos Intangibles	\$ 75,656.03		\$ 51,617.62	\$ 24,038.41

Otros Activos

NO APLICA

Pasivo

1. Relación de Cuentas por pagar, por fecha de vencimiento (a corto y a largo plazo).

LAS CUENTAS POR PAGAR A CORTO PLAZO ES EL IMPORTE DE LAS RETENCIONES Y CONTRIBUCIONES PENDIENTES DE PAGO, QUE SE LIQUIDARON EN ENERO 2022 Y EL SALDO DE PROVEEDORES ES POR FACTURAS PENDIENTES DE PAGO DE 2019 A FAVOR DEL INSTITUTO MEXICANO DEL PETROLEO

CONCEPTO	IMPORTE
RETENCIONES Y CONTRIBUCIONES POR PAGAR	\$ 1,067,025.00
PROVEEDORES POR PAGAR A CORTO PLAZO	750,520.00
TOTAL	\$ 1,817,545.00

2. Relación de fondos y bienes de Terceros en Garantía y/o Adquisición a Corto y Largo plazo.

NO APLICA

3. Relación del resto de las cuentas de pasivo a corto y largo plazo que impacten en la información financiera.

NO APLICA

Hacienda Pública/Patrimonio

SE COMPONE POR \$960,000.00 CORRESPONDIENTES AL CAPITAL SOCIAL FIJO Y \$66,031,513.30 DE APORTACIONES RECIBIDAS DE 2017 A LA FECHA POR PARTE DE GOBIERNO DEL ESTADO DE TAMAULIPAS

CONCEPTO	IMPORTE
CAPITAL SOCIAL FIJO	\$ 960,000.00
APORTACIONES PARA FUTUROS AUMENTOS	66,031,513.30
TOTAL	\$ 66,991,513.30

CONCEPTO	IMPORTE
RESULTADO DE EJERCICIOS ANTERIORES	-\$ 52,935,929.00
RECTIFICACIONES DE RESULTADOS DE EJERCICIOS ANTERIORES	1,934,472.00
RESULTADO DEL EJERCICIO	- 13,672,739.00
TOTAL	-\$ 64,674,196.00

SE APLICÓ UN AJUSTE A RESULTADOS DE EJERCICIOS ANTERIORES, ESPECIFICAMENTE AL DEL EJERCICIO 2019 DEBIDO A QUE EL PROVEEDOR DESARROLLO, TECNOLOGIA Y PLANEACIÓN S.A. DE C.V. EMITIÓ UN CFDI DE EGRESOS FOLIO 066 DE FECHA 28 DE DICIEMBRE 2021 POR UN IMPORTE DE \$1,934,472.00 MAS IVA, DANDO UN NETO DE \$2,243,987.52, EL CUAL DETALLA EN SU CONTENIDO QUE SE ESTÁ APLICANDO A LA FACTURA 961 DE FECHA 11 DE MARZO 2022 POR EL MISMO IMPORTE Y QUE CORRESPONDE AL ADEUDO QUE TENIAMOS REGISTRADO A SU FAVOR DESDE 2019 POR LA ELABORACIÓN DE UN ESTUDIO Y MEDICIÓN DEL POTENCIAL EÓLICO DEL ESTADO AMPARADO CON EL CONTRATO TEA 002/2019. DICHO AJUSTE TAMBIÉN CANCELA EL SALDO QUE SE TENIA REGISTRADO A FAVOR DEL PROVEEDOR Y EL IVA ACREDITABLE PENDIENTE DE PAGO CORRESPONDIENTE.

II) NOTAS AL ESTADO DE ACTIVIDADES

Ingresos de Gestión

LA EMPRESA AUN NO GENERA INGRESOS PROPIOS. SIN EMBARGO, SE ESTÁ RECONOCIENDO COMO INGRESO CONTABLE EL IMPORTE DE \$55,734.00 CORRESPONDIENTE AL SUBSIDIO OTORGADO SOBRE EL IMPUESTO DEL 3% ISRTPS ESTATAL DE DICIEMBRE 2020, DECLARADO COMO TAL EN ENERO 2021.

Gastos y Otras Pérdidas:

LOS GASTOS DEL PERIODO SE FINANCIARON CON LAS APORTACIONES PARA AUMENTOS DE CAPITAL RECIBIDAS POR PARTE DE GOBIERNO DEL ESTADO, A TRAVES DE LA SECRETARIA DE FINANZAS

CONCEPTO	IMPORTE
SERVICIOS PERSONALES	\$ 12,936,673.13
MATERIALES Y SUMINISTROS	112,535.98
SERVICIOS GENERALES	523,183.71
DEPRECIACIONES Y AMORTIZACIONES	156,612.21
TOTAL GASTOS CONTABLES	\$ 13,729,005.03



TAM ENERGIA
ALIANZA,
S.A. DE C.V.
GOBIERNO DEL ESTADO



III) NOTAS AL ESTADO DE VARIACIÓN EN LA HACIENDA PÚBLICA

DURANTE EL EJERCICIO SE RECIBIO EL IMPORTE DE \$13,809,985.00 PROVENIENTE DE APORTACIONES PARA FUTUROS AUMENTOS DE CAPITAL POR PARTE DE GOBIERNO DEL ESTADO DE TAMAULIPAS.

SE REALIZÓ EL TRASPASO DEL RESULTADO DEL EJERCICIO 2020 POR (\$14,234,327) A LA CUENTA DE RESULTADOS DE EJERCICIOS ANTERIORES, LA CUAL TOTALIZA (\$52,935,929.00) AL CIERRE DEL EJERCICIO.

EL RESULTADO DEL PERIODO MUESTRA UNA PERDIDA CONTABLE DE (\$13,672,739) Y SE REFLEJÓ EN EL RENGLÓN DE RECTIFICACIONES DE RESULTADOS DE EJERCICIOS ANTERIORES EL IMPORTE DE \$1,934,472 DERIVADO DEL AJUSTE QUE SE COMENTA EN LA NOTA RELATIVA A LA HACIENDA PUBLICA/PATRIMONIO.

IV) NOTAS AL ESTADO DE FLUJOS DE EFECTIVO

Efectivo y equivalentes

1. El análisis de los saldos inicial y final, del Estado de Flujo de Efectivo en la cuenta de efectivo y equivalentes:

	2021	2020
Efectivo	0	0
Bancos/Tesorería	3,420,556	3,144,032
Bancos/Dependencias y Otros	0	0
Inversiones Temporales (hasta 3 meses)	0	0
Fondos con afectación específica	0	0
Depósitos de fondos de terceros en Garantía y/o Administración	0	0
Otros Efectivos y Equivalentes	0	0
Total de Efectivo y Equivalentes	3,420,556	3,144,032

2. Adquisiciones de bienes muebles e inmuebles con su monto global y porcentaje que se aplicó en el presupuesto Federal o Estatal según sea el caso:

NO HUBO ADQUISICIONES DURANTE EL TRIMESTRE

- 3.- Conciliación de los Flujos de Efectivo Netos de las Actividades de Operación y la cuenta de Ahorro/Desahorro antes de Rubros Extraordinarios:

	2021	2020
Resultados del Ejercicio Ahorro/Desahorro	-13,672,739	-14,234,327
<i>Movimientos de partidas (o rubros) que no afectan al efectivo.</i>	100,878	73,918
Depreciación	133,915	133,916
Amortización	22,697	22,696
Incrementos en las provisiones		
Incremento en inversiones producido por revaluación		
Ganancia/pérdida en venta de bienes muebles, inmuebles e intangibles		
Incremento en cuentas por cobrar		
Partidas extraordinarias	-55,734	-82,694
Flujos de Efectivo Netos de las Actividades de Operación	-13,571,861	-14,160,409

V) CONCILIACIÓN ENTRE LOS INGRESOS PRESUPUESTARIOS Y CONTABLES, ASÍ COMO ENTRE LOS EGRESOS PRESUPUESTARIOS Y LOS GASTOS CONTABLES:

TAM ENERGIA ALIANZA S.A. DE C.V.
Conciliación entre los Ingresos Presupuestarios y Contables
Correspondiente del 1 de Enero al 31 de Diciembre del 2021
[Cifras en pesos]

1.- Ingresos Presupuestarios	\$ 0
2.- Más ingresos contables no presupuestarios	56,266
2.1 Ingresos Financieros	
2.2 Incremento por variación de inventarios.	
2.3 Disminución del exceso de estimaciones por pérdidas o deterioro u obsolescencia	
2.4 Disminución del exceso de provisiones	
2.5 Otros Ingresos y beneficios varios	532
2.6 Otros ingresos contables no presupuestarios	55,734
3.- Menos ingresos presupuestarios no contables.	0
3.1 Aprovechamientos Patrimoniales	
3.2 Ingresos Derivados de Financiamientos	
3.3 Otros ingresos presupuestarios no contables	
4.- Total de Ingresos Contables	56,266

LOS INGRESOS CONTABLES NO PRESUPUESTARIOS CORRESPONDEN A INTERESES BANCARIOS POR \$532.00 Y AL SUBSIDIO OTORGADO PARA EL 3% DE ISRTPS DE DICIEMBRE 2020, MANIFESTADO EN DECLARACION PRESENTADA EN ENERO 2021.



TAM ENERGIA ALIANZA S.A. DE C.V.

TAM ENERGIA ALIANZA S.A. DE C.V.

Conciliación entre los Egresos Presupuestarios y los Gastos Contables

Correspondiente del 1 de Enero al 31 de Diciembre del 2021

[Cifras en pesos]

1.- Total de Egresos Presupuestarios	\$ 13,573,133
---	----------------------

2.- Menos egresos presupuestarios no contables	18,580
---	---------------

2.1	Materias Primas y Materiales de Producción y Comercialización.	
2.2	Materiales y Suministros	
2.3	Mobiliario y Equipo de Administración	
2.4	Mobiliario y Equipo Educativo y Recreativo	
2.5	Equipo e Instrumental Médico y de Laboratorio	
2.6	Vehículos y Equipo de Transporte	
2.7	Equipo de Defensa y Seguridad	
2.8	Maquinaria, Otros Equipos y Herramientas	
2.9	Activos Biológicos	
2.10	Bienes Inmuebles	
2.11	Activos Intangibles	
2.12	Obra Pública en Bienes de Dominio Público	
2.13	Obra Pública en Bienes Propios	
2.14	Acciones y Participaciones de Capital	
2.15	Compra de Títulos y Valores	
2.16	Concesión de Préstamos	
2.17	Inversiones en Fideicomisos, Mandatos y Otros Análogos	
2.18	Provisiones para Contingencias y Otras Erogaciones Especiales	
2.19	Amortización de la Deuda Pública	
2.20	Adeudos de Ejercicios Fiscales Anteriores (ADEFAS)	
2.21	Otros Egresos Presupuestales No Contables	18,580

3. Más Gasto Contables No Presupuestales	174,452
---	----------------

3.1	Estimaciones, Depreciaciones y Deterioros, Obsolescencia y Amortizaciones	156,612
3.2	Provisiones	
3.3	Disminución de Inventarios	

Tam | TAM ENERGIA ALIANZA, S.A. DE C.V.
GOBIERNO DEL ESTADO

3.4	Aumento por Insuficiencia de Estimaciones por Pérdida o Deterioro u Obsolescencia	
3.5	Aumento por Insuficiencia de Provisiones	
3.6	Otros Gastos	
3.7	Otros Gastos Contables No Presupuestales	17,840
4. Total de Gastos Contables		13,729,005


EN OTROS EGRESOS PRESUPUESTALES NO CONTABLES, SE INCLUYE EL IMPORTE DE \$18,580.00 CORRESPONDIENTE AL 3% ISRTPS DE DICIEMBRE 2020 QUE HABÍA QUEDADO EN PASIVO EN AQUEL EJERCICIO, PERO QUE SE CUBRIÓ CON PRESUPUESTO DE 2021.

EN OTROS GASTOS CONTABLES NO PRESUPUESTALES, SE INCLUYE EL IMPORTE DE \$17,840.00 POR LAS COMISIONES BANCARIAS QUE NO CORRESPONDEN AL PRESUPUESTO DE 2021, YA QUE SE HAN ESTADO DESCANTANDO DE LAS CUENTAS ACTIVAS DE BANREGIO 074029800093 (DEL 2019) Y DE SANTANDER 180001414159 (DE 2020).

Bajo protesta de decir verdad declaramos que los Estados Financieros y sus Notas, son razonablemente correctos y son responsabilidad del emisor



ING. JOSÉ ANDRÉS SUÁREZ CANALES
Director General



CPC MARIBEL SANCHEZ TORRES
Jefe del Departamento de Contabilidad



TAM ENERGIA ALIANZA S.A. DE C.V.
b) NOTAS DE MEMORIA (CUENTAS DE ORDEN)

Cuentas de Orden Contables y Presupuestarias:

Cuentas Fiscales

CUENTA	CONCEPTO	MONTO
7.8.2.0	Partidas No deducibles COD	\$2,954.60
7.8.2.1	Partidas No Deducibles COA	2,954.60
7.8.4.0	Perdidas Fiscales pendientes de Amortizar	51,864,265.00
7.8.4.1	Perdidas Fiscales Pendientes de Amortizar	51,864,265.00
7.8.6.0	CUCA [COD]	1,104,930.00
7.8.6.1	CUCA [COA]	1,104,930.00

Contables:

Valores

Ala Sur Piso 1 Edificio Tecnotam \$1.00 (aún no se nos proporciona el valor del inmueble para registrarlo correctamente)

Durante el trimestre se regresaron los vehículos que teníamos en comodato NISSAN XTRAIL Mod 2019 y Chevrolet Silverado 2500.

Emisión de obligaciones

Avales y garantías

Juicios

Presupuestarias:

Cuentas de ingresos (No Aplica)


CUENTA	CONCEPTO	MONTO
8.1.1		
8.1.2		
8.1.3		
8.1.4		
8.1.5		

Cuentas de egresos

CUENTA	CONCEPTO	MONTO
8.2.1	PRESUPUESTO DE EGRESOS APROBADO	\$19,954,756.18
8.2.2	PRESUPUESTO DE EGRESOS POR EJERCER	177,119.88
8.2.3	MODIFICACIONES AL PRESUPUESTO DE EGRESOS APROBADO	(437,762.43)
8.2.4	PRESUPUESTO DE EGRESOS COMPROMETIDO	5,766,740.63
8.2.5	PRESUPUESTO DE EGRESOS DEVENGADO	276,676.59
8.2.6	PRESUPUESTO DE EGRESOS EJERCIDO	0.00
8.2.7	PRESUPUESTO DE EGRESOS PAGADO	13,296,456.65

Bajo protesta de decir verdad declaramos que los Estados Financieros y sus Notas, son razonablemente correctos y son responsabilidad del emisor


ING. JOSÉ ANDRÉS SUÁREZ CANALES
Director General


CPC MARIBEL SANCHEZ TORRES
Jefe del Departamento de Contabilidad

c) NOTAS DE GESTIÓN ADMINISTRATIVA

1. Introducción

A fin de cumplir con la promoción económica de Tamaulipas para contribuir directamente con su esfuerzo al desarrollo de las capacidades regionales, se hace necesario constituir una empresa de participación estatal mayoritaria que tenga por objeto el desarrollo económico y el fortalecimiento del sector energético del Estado de Tamaulipas, mediante las correspondientes atribuciones que se le otorguen.

2. Panorama Económico y Financiero

Se pretende promover y desarrollar proyectos para dinamizar el sector energético en Tamaulipas para el crecimiento y la competitividad en el estado. Entre ellos, el proyecto ejecutivo de una línea de transmisión en la zona centro norte del estado a la subestación Regiomontano en Nuevo León para medir el potencial eólico de esta zona y desarrollar un proyecto ejecutivo para un ramal de gasoducto a partir de la estación de compresión Villagrán del gasoducto Los Ramones – Cd. Victoria para poder tener disponibilidad de gas natural que soporte el desarrollo industrial en Cd. Victoria. Inicialmente contando con el financiamiento de Gobierno del Estado y posteriormente atraer inversionistas y desarrolladores a proyectos de energías renovables dentro del estado, generando ingresos propios para la empresa.

3. Autorización e Historia

Mediante Decreto publicado el día 13 de Julio de 2017 en el Periódico Oficial del Estado de Tamaulipas, se crea como Entidad de la Administración Pública Estatal, la Empresa de Participación Estatal Mayoritaria TAM ENERGIA ALIANZA S.A. DE C.V. con las características y requisitos generales de una sociedad mercantil de capital variable, que tendrá personalidad jurídica y patrimonio propios en los términos de las leyes aplicables y estará sectorizada a la Comisión de Energía de Tamaulipas. Se constituye como sociedad

mercantil mediante Acta 27902 del día 17 de julio 2017 ante el notario Jorge Edgar Sánchez Vázquez adscrito en funciones a la Notaria Pública 187 en Cd. Victoria Tamaulipas. Dicha

acta se inscribió en el registro público de comercio el día 19 de septiembre de 2017 con el folio N-2017076395.

4. Organización y Objeto Social

La Sociedad tendrá por objeto la participación en las actividades del sector energético en los Estados Unidos Mexicanos y en el extranjero, mediante los actos jurídicos que son permitidos por la Constitución Política de los Estados Unidos Mexicanos y por las disposiciones legales aplicables al sector energético; permitiendo el objeto social de la Sociedad de manera enunciativa más no limitativa, el desarrollo de las actividades propias del sector mediante la celebración y ejecución de toda clase de contratos, asignaciones, asociaciones, así como la implementación y desarrollo de los mismos, su operación, dirección y administración, así como la participación en las licitaciones y/o concursos que se convoquen.

La representación legal y la administración de la Sociedad estará a cargo de un Consejo de Administración compuesto por el número de Consejeros que determine la Asamblea General de Accionistas, entre los cuales se incluirá, por lo menos, a los siguientes:



TAM ENERGIA ALIANZA S.A. DE C.V.

- I. Un Presidente, que será el Gobernador Constitucional del Estado de Tamaulipas o la persona que éste designe;
- II. Un Vicepresidente, que será el Titular de la Comisión de Energía de Tamaulipas;
- III. El Titular de la Secretaría de Finanzas;
- IV. El Titular de la Secretaría de Administración;
- V. El Titular de la Secretaría de Desarrollo Económico;
- VI. El Titular de la Secretaría de Desarrollo Urbano y Medio Ambiente; y
- VII. Los demás que designe la Asamblea, que no deberán exceder de seis Consejeros, en adición de los antes mencionados.

El órgano de vigilancia de la sociedad estará a cargo de un Comisario, que será el titular de la Contraloría Gubernamental, quien designará al Comisario Suplente.

La empresa tendrá un Director General, el cual se encargará de administrar los negocios y bienes de la misma, así como de cumplir los acuerdos del Consejo de Administración. Será nombrado por el Gobernador Constitucional del Estado de Tamaulipas.

La empresa está registrada bajo el régimen General de personas Morales, obligada al pago del ISR en forma provisional y anual, al pago del IVA en forma mensual y al entero mensual de las retenciones efectuadas a sus trabajadores por concepto de ISR.

5. Bases de Preparación de los Estados Financieros

La información financiera está preparada en base a las Normas de Información Financiera, a la Ley de Contabilidad Gubernamental y los lineamientos y clasificaciones emitidos por el Consejo Nacional de Armonización contable.

6. Políticas de Contabilidad Significativas

No aplica

7. Posición en Moneda Extranjera y Protección por Riesgo Cambiario

No aplica

8. Reporte Analítico del Activo

A continuación se relacionan los activos con los que cuenta la empresa, detallando por cada rubro su depreciación y valor neto en libros al cierre del ejercicio 2021. Los porcentajes de depreciación se han mantenido constantes desde la adquisición de los activos.

CONCEPTO	IMPORTE	% DEPR	DEPRECIACION	VALOR NETO
Muebles, excepto de Oficina	\$ 17,190.49	10%	\$ 4,011.09	\$ 13,179.40
Equipo de cómputo y de tecnología	431,783.78	30%	366,447.16	65,336.62
Otros Mobiliarios y	4,816.02	10%	1,155.82	3,660.20

equipos				
Total Mobiliario y Equipo de Administración	\$ 453,790.29		\$ 371,614.07	\$ 82,176.22
Equipos y aparatos audiovisuales	\$ 21,797.28	10%	6,175.88	\$ 15,621.40
Total Mobiliario y Equipo Educativo y Recreativo	\$ 21,797.28		\$ 6,175.88	\$ 15,621.40
TOTAL MOBILIARIO	\$ 475,587.57		\$ 377,789.95	\$ 97,797.62
CONCEPTO	IMPORTE		DEPRECIACION	VALOR NETO
Software	\$ 75,656.03	30%	\$ 51,617.62	\$ 24,038.41
Total Activos Intangibles	\$ 75,656.03		\$ 51,617.62	\$ 24,038.41

9. Fideicomisos, Mandatos y Análogos

No aplica

10. Reporte de la Recaudación

Los recursos recibidos fueron sólo por el concepto de Aportaciones para futuros aumentos de capital por parte de Gobierno del Estado de Tamaulipas, a través de la Secretaría de Finanzas, los cuales fueron de \$13,809,985.00

11. Información sobre la Deuda y el Reporte Analítico de la Deuda

No existe deuda pública, en el reporte analítico lo único que se manifiesta es el importe de los impuestos por pagar, proveedores y otras cuentas por pagar al cierre del trimestre

12. Calificaciones otorgadas

No aplica

13. Proceso de Mejora

No aplica

14. Información por Segmentos

No aplica

15. Eventos Posteriores al Cierre

Los pasivos de impuestos quedan liquidados en tiempo y forma en el mes de enero 2022.

Respecto a los contratos que se tienen pendientes desde 2019:

TEA 001/2019 celebrado con el Instituto Mexicano del Petróleo para la elaboración de un proyecto ejecutivo para conocer la viabilidad de la construcción de un gasoducto a Cd. Victoria del cual se recibió la factura 1110153217 de fecha 13 de diciembre 2019 por \$750,520.00 (setecientos cincuenta mil quinientos veinte pesos 00/100 mn) para trámite de pago.



TAM ENERGIA ALIANZA S.A. DE C.V.

TEA 002/2019 Elaboración de Estudio y medición del Potencial Eólico del Estado celebrado con Desarrollo Tecnología y Planeación S.A. de C.V. del cual se recibió la factura 0951 de fecha 12 de diciembre 2019 por \$4,988,000.00 (cuatro millones novecientos ochenta y ocho mil pesos 00/100 mn) para trámite de pago.

Sin embargo, concluido el ejercicio 2019, y ante la inminente insolvencia por parte de la Secretaría de Finanzas, para hacer frente al compromiso contractual contraído se determinó proceder a los siguientes acuerdos:

- 1) Firmar un Adendum al contrato original con la finalidad de transferir los acuerdos y compromisos adquiridos en el contrato original al ejercicio 2020.
- 2) En el caso del proyecto del Gasoducto, ajustar las metas contractuales y formalizarlas. Previo acuerdo con el Instituto Mexicano del Petróleo
- 3) Solicitar la disponibilidad presupuestal a la Secretaría de Finanzas mediante refrendo.
- 4) Refacturar por el importe que incluya los entregables acordados.

En el caso del proyecto del gasoducto, la factura queda por el mismo importe \$750,520.00 y se dejó provisionada en el mes de diciembre 2019, aunque fue sustituida por la factura con folio 1110153729 de fecha 28 de febrero 2020 para trámite de pago.

En el caso del proyecto Eólico, se acordó dividir el importe original en dos facturas, para liquidarse en dos ejercicios, la primera, que se está dejando provisionada en el mes de diciembre 2019, puesto que ya hubo un entregable, es por el monto de \$2,243,987.52 (dos millones doscientos cuarenta y tres mil novecientos ochenta y siete pesos 52/00 mn), en función del presupuesto autorizado para el ejercicio 2020 en el rubro de proyectos, misma que ya se nos hizo llegar, quedando la factura nueva con folio 961 de fecha 11 de marzo 2020 para trámite de pago. La segunda, por el resto, será acordada y realizada posteriormente.

5.- Solicitar los recursos a la Secretaría de Finanzas.

Sin embargo, el proveedor DESARROLLO, TECNOLOGIA Y PLANEACIÓN S.A. DE C.V. emitió un CFDI de egresos folio 066 de fecha 28 de diciembre 2021 por un importe de \$1,934,472.00 más IVA, dando un neto de \$2,243,987.52, el cual detalla que se está aplicando a la factura 961 de fecha 11 de marzo de 2022 por el mismo importe, y que corresponde al adeudo que teníamos registrado a su favor desde 2019.

16. Partes Relacionadas

No existen partes relacionadas que pudieran ejercer influencia significativa sobre la toma de decisiones financieras y operativas

Bajo protesta de decir verdad declaramos que los Estados Financieros y sus Notas, son razonablemente correctos y son responsabilidad del emisor



ING. JOSÉ ANDRÉS SUÁREZ CANALES
Director General



CPC MARIBEL SANCHEZ TORRES
Jefe del Departamento de Contabilidad



Información Presupuestaria

Cuenta Pública | 2021
Entidad Federativa de Tamaulipas

Rubro de Ingresos	Ingreso					Diferencia
	Estimado	Ampliaciones y Reducciones	Modificado	Devengado	Recaudado	
	(1)	(2)	(3= 1 + 2)	(4)	(5)	
Impuestos	0	0	0	0	0	0
Cuotas y Aportaciones de Seguridad Social	0	0	0	0	0	0
Contribuciones de Mejoras	0	0	0	0	0	0
Derechos	0	0	0	0	0	0
Productos	0	0	0	0	0	0
Aprovechamientos	0	0	0	0	0	0
Ingresos por Ventas de Bienes, Prestación de Servicios y Otros Ingresos	0	0	0	0	0	0
Participaciones, Aportaciones, Convenios, Incentivos Derivados de la Colaboración Fiscal y Fondos Distintos de Aportaciones	0	0	0	0	0	0
Transferencias, Asignaciones, Subsidios y Subvenciones, y Pensiones y Jubilaciones	0	0	0	0	0	0
Ingresos Derivados de Financiamientos	0	0	0	0	0	0
Total	0	0	0	0	0	0
Ingresos excedentes						0

Estado Analítico de Ingresos Por Fuente de Financiamiento	Ingreso					Diferencia
	Estimado	Ampliaciones y Reducciones	Modificado	Devengado	Recaudado	
	(1)	(2)	(3= 1 + 2)	(4)	(5)	
Ingresos del Poder Ejecutivo Federal o Estatal y de los Municipios	0	0	0	0	0	0
Impuestos	0	0	0	0	0	0
Cuotas y Aportaciones de Seguridad Social	0	0	0	0	0	0
Contribuciones de Mejoras	0	0	0	0	0	0
Derechos	0	0	0	0	0	0
Productos ¹	0	0	0	0	0	0
Aprovechamientos ²	0	0	0	0	0	0
Participaciones, Aportaciones, Convenios, Incentivos Derivados de la Colaboración Fiscal y Fondos Distintos de Aportaciones.	0	0	0	0	0	0
Transferencias, Asignaciones, Subsidios y Subvenciones, y Pensiones y Jubilaciones.	0	0	0	0	0	0
Ingresos de los Entes Públicos, de los Poderes Legislativo y Judicial, de los Organos Autónomos y del Poder Paraestatal o Paramunicipal, así como de las Empresas Productivas del Estado	0	0	0	0	0	0
Cuotas y Aportaciones de Seguridad Social	0	0	0	0	0	0
Productos ¹	0	0	0	0	0	0
Ingresos por Ventas de Bienes, Prestación de Servicios y Otros Ingresos ³	0	0	0	0	0	0
Transferencias, Asignaciones, Subsidios y Subvenciones, y Pensiones y Jubilaciones.	0	0	0	0	0	0
Ingresos derivados de financiamiento	0	0	0	0	0	0
Ingresos Derivados de Financiamientos	0	0	0	0	0	0
Total	0	0	0	0	0	0
Ingresos excedentes						0

1 Incluye Intereses que generan las cuentas bancarias de los Entes Públicos en Productos.

2 Incluye donativos en efectivo del Poder Ejecutivo, entre otros aprovechamientos.

3 Se refiere a los ingresos propios obtenidos por los Poderes Legislativo, Judicial, los Organos Autónomos y las entidades de la administración pública paraestatal y paramunicipal, por sus actividades diversas no inherentes a su operación que generan recursos y que no sean ingresos por venta de bienes o prestación de servicios, tales como donativos en efectivo, entre otros.

ING. JOSÉ ANDRÉS SUÁREZ CANALES
Director General

CPC MARIBEL SANCHEZ TORRES
Jefe del Departamento de Contabilidad



Cuenta Pública 2021
 TAM ENERGIA ALIANZA S.A. DE C.V.
 Estado Analítico del Ejercicio del Presupuesto de Egresos
 Clasificación Administrativa
 Del 1 de Enero al 31 de Diciembre de 2021



Concepto	Egresos					Subejercicio 6 = (3 - 4)
	Aprobado	Ampliaciones/ (Reducciones)	Modificado	Devengado	Pagado	
	1	2	3 = (1 + 2)	4	5	
TAM ENERGIA ALIANZA S.A. DE C.V.	19,954,756	-437,763	19,516,993	13,573,133	13,296,457	5,943,860
			0			0
			0			0
			0			0
			0			0
			0			0
			0			0
			0			0
			0			0
Total del Gasto	19,954,756	-437,763	19,516,993	13,573,133	13,296,457	5,943,860

ING. JOSÉ ANDRÉS SUÁREZ CANALES
 Director General

CPC MARIBEL SANCHEZ TORRES
 Jefe del Departamento de Contabilidad



Concepto	Egresos					Subejercicio 6 = [3 - 4]
	Aprobado	Ampliaciones/ (Reducciones)	Modificado	Devengado	Pagado	
	1	2	3 = [1 + 2]	4	5	
Servicios Personales	18,680,463	0	18,680,463	12,936,673	12,734,485	5,743,790
Remuneraciones al Personal de Carácter Permanente	2,863,767	0	2,863,767	1,954,302	1,954,302	909,465
Remuneraciones al Personal de Carácter Transitorio	0	0	0	0	0	0
Remuneraciones Adicionales y Especiales	12,773,625	0	12,773,625	9,346,648	9,346,648	3,426,977
Seguridad Social	3,043,071	0	3,043,071	1,635,723	1,433,535	1,407,348
Otras Prestaciones Sociales y Económicas	0	0	0	0	0	0
Previsiones	0	0	0	0	0	0
Pago de Estímulos a Servidores Públicos	0	0	0	0	0	0
Materiales y Suministros	468,960	-287,960	181,000	112,536	112,536	68,444
Materiales de Administración, Emisión de Documentos y Artículos Oficiales	165,000	-85,000	80,000	60,964	60,964	19,036
Alimentos y Utensilios	34,000	-22,000	12,000	14,411	14,411	-2,411
Materias Primas y Materiales de Producción y Comercialización	0	0	0	0	0	0
Materiales y Artículos de Construcción y de Reparación	0	0	0	66	66	-66
Productos Químicos, Farmacéuticos y de Laboratorio	0	0	0	0	0	0
Combustibles, Lubricantes y Aditivos	135,000	-91,000	44,000	0	0	44,000
Vestuario, Blancos, Prendas de Protección y Artículos Deportivos	35,000	0	35,000	28,391	28,391	6,609
Materiales y Suministros Para Seguridad	0	0	0	0	0	0
Herramientas, Refacciones y Accesorios Menores	99,960	-89,960	10,000	8,704	8,704	1,296
Servicios Generales	805,333	-149,803	655,530	523,924	449,436	131,606
Servicios Básicos	0	0	0	1,538	1,538	-1,538
Servicios de Arrendamiento	164,000	-44,000	120,000	118,385	118,385	1,615
Servicios Profesionales, Científicos, Técnicos y Otros Servicios	25,000	0	25,000	24,138	24,138	28,862
Servicios Financieros, Bancarios y Comerciales	27,600	-9,200	18,400	0	0	18,400
Servicios de Instalación, Reparación, Mantenimiento y Conservación	0	0	0	0	0	0
Servicios de Comunicación Social y Publicidad	0	0	0	0	0	0
Servicios de Traslado y Viáticos	128,000	-37,653	90,347	11,726	11,726	78,621
Servicios Oficiales	57,000	-14,000	43,000	10,530	10,530	32,470
Otros Servicios Generales	403,733	-72,950	330,783	357,607	283,119	-26,824
Transferencias, Asignaciones, Subsidios y Otras Ayudas	0	0	0	0	0	0
Transferencias Internas y Asignaciones al Sector Público	0	0	0	0	0	0
Transferencias al Resto del Sector Público	0	0	0	0	0	0
Subsidios y Subvenciones	0	0	0	0	0	0
Ayudas Sociales	0	0	0	0	0	0
Pensiones y Jubilaciones	0	0	0	0	0	0
Transferencias a Fideicomisos, Mandatos y Otros Análogos	0	0	0	0	0	0
Transferencias a la Seguridad Social	0	0	0	0	0	0
Donativos	0	0	0	0	0	0
Transferencias al Exterior	0	0	0	0	0	0
Bienes Muebles, Inmuebles e Intangibles	0	0	0	0	0	0
Mobiliario y Equipo de Administración	0	0	0	0	0	0
Mobiliario y Equipo Educativo y Recreativo	0	0	0	0	0	0
Equipo e Instrumental Médico y de Laboratorio	0	0	0	0	0	0
Vehículos y Equipo de Transporte	0	0	0	0	0	0
Equipo de Defensa y Seguridad	0	0	0	0	0	0
Maquinaria, Otros Equipos y Herramientas	0	0	0	0	0	0
Activos Biológicos	0	0	0	0	0	0
Bienes Inmuebles	0	0	0	0	0	0
Activos Intangibles	0	0	0	0	0	0
Inversión Pública	0	0	0	0	0	0
Obra Pública en Bienes de Dominio Público	0	0	0	0	0	0
Obra Pública en Bienes Propios	0	0	0	0	0	0
Proyectos Productivos y Acciones de Fomento	0	0	0	0	0	0
Inversiones Financieras y Otras Provisiones	0	0	0	0	0	0
Inversiones Para el Fomento de Actividades Productivas	0	0	0	0	0	0
Acciones y Participaciones de Capital	0	0	0	0	0	0
Compra de Títulos y Valores	0	0	0	0	0	0
Concesión de Préstamos	0	0	0	0	0	0
Inversiones en Fideicomisos, Mandatos y Otros Análogos	0	0	0	0	0	0
Otras Inversiones Financieras	0	0	0	0	0	0
Provisiones para Contingencias y Otras Erogaciones Especiales	0	0	0	0	0	0
Participaciones y Aportaciones	0	0	0	0	0	0
Participaciones	0	0	0	0	0	0
Aportaciones	0	0	0	0	0	0
Convenios	0	0	0	0	0	0
Deuda Pública	0	0	0	0	0	0
Amortización de la Deuda Pública	0	0	0	0	0	0
Intereses de la Deuda Pública	0	0	0	0	0	0
Comisiones de la Deuda Pública	0	0	0	0	0	0
Gastos de la Deuda Pública	0	0	0	0	0	0
Costo por Coberturas	0	0	0	0	0	0
Apoyos Financieros	0	0	0	0	0	0
Adeudos de Ejercicios Fiscales Anteriores (Adefas)	0	0	0	0	0	0
Total del Gasto	19,954,756	-437,763	19,516,993	13,573,133	13,296,457	5,943,860

ING. JOSÉ ANDRÉS SUÁREZ CANALES
 Director General

CPC MARIBEL SANCHEZ TORRES
 Jefe del Departamento de Contabilidad



Cuenta Pública 2021
 TAM ENERGIA ALIANZA S.A. DE C.V.
 Estado Analítico del Ejercicio del Presupuesto de Egresos
 Clasificación Económica (por Tipo de Gasto)
 Del 1 de Enero al 31 de Diciembre de 2021



Concepto	Egresos					Subejercicio 6 = [3 - 4]
	Aprobado	Ampliaciones/ [Reducciones]	Modificado	Devengado	Pagado	
	1	2	3 = [1 + 2]	4	5	
Gasto Corriente	19,954,756	-437,763	19,516,993	13,573,133	13,296,457	5,943,860
Gasto de Capital	0	0	0	0	0	0
Amortización de la Deuda y Disminución de Pasivos	0	0	0	0	0	0
Pensiones y Jubilaciones	0	0	0	0	0	0
Participaciones	0	0	0	0	0	0
Total del Gasto	19,954,756	-437,763	19,516,993	13,573,133	13,296,457	5,943,860

ING. JOSÉ ANDRÉS SUÁREZ CANALES
 Director General

CPC MARIBEL SANCHEZ TORRES
 Jefe del Departamento de Contabilidad





Cuenta Pública 2021
TAM ENERGIA ALIANZA S.A. DE C.V.
Estado Analítico del Ejercicio del Presupuesto de Egresos
Clasificación Funcional (Finalidad y Función)
Del 1 de enero al 31 de Diciembre 2021



Concepto	Egresos					Subejercicio 6 = [3 - 4]
	Aprobado	Ampliaciones/ [Reducciones]	Modificado	Devengado	Pagado	
	1	2	3 = [1 + 2]	4	5	
Gobierno	0	0	0	0	0	0
Legislación	0	0	0	0	0	0
Justicia	0	0	0	0	0	0
Coordinación de la Política de Gobierno	0	0	0	0	0	0
Relaciones Exteriores	0	0	0	0	0	0
Asuntos Financieros y Hacendarios	0	0	0	0	0	0
Seguridad Nacional	0	0	0	0	0	0
Asuntos de Orden Público y de Seguridad Interior	0	0	0	0	0	0
Otros Servicios Generales	0	0	0	0	0	0
Desarrollo Social	0	0	0	0	0	0
Protección Ambiental	0	0	0	0	0	0
Vivienda y Servicios a la Comunidad	0	0	0	0	0	0
Salud	0	0	0	0	0	0
Recreación, Cultura y Otras Manifestaciones Sociales	0	0	0	0	0	0
Educación	0	0	0	0	0	0
Protección Social	0	0	0	0	0	0
Otros Asuntos Sociales	0	0	0	0	0	0
Desarrollo Económico	19,954,756	-437,763	19,516,993	13,573,133	13,296,457	5,943,860
Asuntos Económicos, Comerciales y Laborales en General	0	0	0	0	0	0
Agropecuaria, Silvicultura, Pesca y Caza	0	0	0	0	0	0
Combustibles y Energía	19,954,756	-437,763	19,516,993	13,573,133	13,296,457	5,943,860
Minería, Manufacturas y Construcción	0	0	0	0	0	0
Transporte	0	0	0	0	0	0
Comunicaciones	0	0	0	0	0	0
Turismo	0	0	0	0	0	0
Ciencia, Tecnología e Innovación	0	0	0	0	0	0
Otras Industrias y Otros Asuntos Económicos	0	0	0	0	0	0
Otras no Clasificadas en Funciones Anteriores	0	0	0	0	0	0
Transacciones de la Deuda Publica / Costo Financiero de la Deuda	0	0	0	0	0	0
Transferencias, Participaciones y Aportaciones entre Diferentes Niveles y Ordenes de Gobierno	0	0	0	0	0	0
Saneamiento del Sistema Financiero	0	0	0	0	0	0
Adeudos de Ejercicios Fiscales Anteriores	0	0	0	0	0	0
Total del Gasto	19,954,756	-437,763	19,516,993	13,573,133	13,296,457	5,943,860


 ING. JOSÉ ANDRÉS SUÁREZ CANALES
 Director General


 CPC MARIBEL SANCHEZ TORRES
 Jefe del Departamento de Contabilidad



Estado Analítico del Ejercicio del Presupuesto de Egresos
Flujo de Fondos
Del 1 de Enero al 31 de Diciembre de 2021
TAM ENERGIA ALIANZA S.A. DE C.V.



Concepto	Egresos					Subejercicio 6 = [3 - 4]
	Aprobado	Ampliaciones/ [Reducciones]	Modificado	Devengado	Pagado	
	1	2	3 = [1 + 2]	4	5	
Recurso Estatal Propios	1,274,293	2,203,188	3,477,481	3,357,714	3,080,518	119,767
Recurso Estatal Propios	1,274,293	2,203,188	3,477,481	3,357,714	3,080,518	119,767
Otros Recursos Estatales	0	1,655,478	1,655,478	4,280,370	4,280,370	-2,624,892
Otros Recursos Estatales	0	1,655,478	1,655,478	4,280,370	4,280,370	-2,624,892
Ramo 28 Participaciones Federales	18,680,463	-4,296,429	14,384,034	5,935,049	5,935,569	8,448,985
Ramo 28 Participaciones Federales	18,680,463	-4,296,429	14,384,034	5,935,049	5,935,569	8,448,985
FEIEF	0	0	0	0	0	0
Ramo 33 Aportaciones Federales Para Entidades Federativas y Municipios	0	0	0	0	0	0
FAETA Educación Tecnologica	0	0	0	0	0	0
FAM Asistencia Social	0	0	0	0	0	0
FAM Infraestructura Educación Basica	0	0	0	0	0	0
FAM Infraestructura Educación Media Superior	0	0	0	0	0	0
FAM Infraestructura Educación Superior	0	0	0	0	0	0
FAM Remanentes	0	0	0	0	0	0
Fondo de Aportaciones Servicios de Salud FASSA	0	0	0	0	0	0
Fondo de Aportaciones para la Seguridad Pública (FASP)	0	0	0	0	0	0
Fondo Fort. de las Entidades Feder. FAFEF	0	0	0	0	0	0
Fondo Infraest. Soc. Estatal FISE	0	0	0	0	0	0
Fondo Infraest. Soc. Municipal FISMUN	0	0	0	0	0	0
Fondo P Fort. de los Municipios FORTAMUN	0	0	0	0	0	0
FONE Gasto Corriente	0	0	0	0	0	0
FONE Gastos de Operación	0	0	0	0	0	0
FONE Nomina	0	0	0	0	0	0
Programa FASP Aportacion Estatal	0	0	0	0	0	0
Otros Recursos Federales	0	0	0	0	0	0
Otros Recursos Federales	0	0	0	0	0	0
TOTAL DEL GASTO	19,954,756	-437,763	19,516,993	13,573,133	13,296,457	5,943,860

ING. JOSÉ ANDRÉS SUÁREZ CANALES
Director General



TAM ENERGIA
ALIANZA,
S.A. DE C.V.

CPC MARIBEL SANCHEZ TORRES
Jefe del Departamento de Contabilidad



Cuenta Pública 2021
 TAM ENERGIA ALIANZA S.A. DE C.V.
 Endeudamiento Neto
 Del 01 de Enero al 31 de Diciembre del 2021



Identificación de Crédito o Instrumento	Contratación/Colocación	Amortización	Endeudamiento Neto
	A	B	C = A - B
Créditos Bancarios			
NO APLICA			0
			0
			0
			0
			0
			0
			0
			0
			0
			0
Total Créditos Bancarios	0	0	0
Otros Instrumentos de Deuda			
			0
			0
			0
			0
			0
			0
			0
			0
			0
Total Otros Instrumentos de Deuda	0	0	0
TOTAL	0	0	0

ING. JOSÉ ANDRÉS SUÁREZ CANALES
 Director General

CPC MARIBEL SANCHEZ TORRES
 Jefe del Departamento de Contabilidad

Concepto	Estimado	Devengado	Pagado ³
I. Ingresos Presupuestarios (I=1+2)	0	0	0
1. Ingresos del Gobierno de la Entidad Federativa ¹			
2. Ingresos del Sector Paraestatal ¹			
II. Egresos Presupuestarios (II=3+4)	19,954,756	13,573,133	13,296,457
3. Egresos del Gobierno de la Entidad Federativa ²			
4. Egresos del Sector Paraestatal ²	19,954,756	13,573,133	13,296,457
III. Balance Presupuestario (Superávit o Déficit) (III = I - II)	-19,954,756	-13,573,133	-13,296,457

Concepto	Estimado	Devengado	Pagado ³
III. Balance presupuestario (Superávit o Déficit)	-19,954,756	-13,573,133	-13,296,457
IV. Intereses, Comisiones y Gastos de la Deuda			
V. Balance Primario (Superávit o Déficit) (V= III - IV)	-19,954,756	-13,573,133	-13,296,457

Concepto	Estimado	Devengado	Pagado ³
A. Financiamiento			
B. Amortización de la deuda			
C. Endeudamiento ó desendeudamiento (C = A - B)	0	0	0

1. Los Ingresos que se presentan son los ingresos presupuestarios totales sin incluir los ingresos por financiamientos. Los Ingresos del Gobierno de la Entidad Federativa corresponden a los del Poder Ejecutivo, Legislativo Judicial y Autónomos

2. Los egresos que se presentan son los egresos presupuestarios totales sin incluir los egresos por amortización. Los egresos del Gobierno de la Entidad Federativa corresponden a los del Poder Ejecutivo, Legislativo, Judicial y Órganos Autónomos

3. Para Ingresos se reportan los ingresos recaudados; para egresos se reportan los egresos pagados

ING. JOSÉ ANDRÉS SUÁREZ CANALES
Director General

CPC MARIBEL SANCHEZ TORRES
Jefe del Departamento de Contabilidad



Información Programática

Cuenta Pública | 2021
Entidad Federativa de Tamaulipas

Concepto	Egresos					Subejercicio 6 = (3 - 4)
	Aprobado	Ampliaciones/ (Reducciones)	Modificado	Devengado	Pagado	
	1	2	3 = (1 + 2)	4	5	
Programas	19,954,756	-437,763	19,516,993	13,573,133	13,296,457	5,943,860
Subsidios: Sector Social y Privado o Entidades Federativas y Municipios	0	0	0	0	0	0
Sujetos a Reglas de Operación	0	0	0	0	0	0
Otros Subsidios	0	0	0	0	0	0
Desempeño de las Funciones	19,954,756	-437,763	19,516,993	13,573,133	13,296,457	5,943,860
Prestación de Servicios Públicos	0	0	0	0	0	0
Provisión de Bienes Públicos	0	0	0	0	0	0
Planeación, seguimiento y evaluación de políticas públicas	0	0	0	0	0	0
Promoción y fomento	0	0	0	0	0	0
Regulación y supervisión	0	0	0	0	0	0
Funciones de las Fuerzas Armadas (Únicamente Gobierno Federal)	0	0	0	0	0	0
Específicos	0	0	0	0	0	0
Proyectos de Inversión	19,954,756	-437,763	19,516,993	13,573,133	13,296,457	5,943,860
Administrativos y de Apoyo	0	0	0	0	0	0
Apoyo al proceso presupuestario y para mejorar la eficiencia institucional	0	0	0	0	0	0
Apoyo a la función pública y al mejoramiento de la gestión	0	0	0	0	0	0
Operaciones ajenas	0	0	0	0	0	0
Compromisos	0	0	0	0	0	0
Obligaciones de cumplimiento de resolución jurisdiccional	0	0	0	0	0	0
Desastres Naturales	0	0	0	0	0	0
Obligaciones	0	0	0	0	0	0
Pensiones y jubilaciones	0	0	0	0	0	0
Aportaciones a la seguridad social	0	0	0	0	0	0
Aportaciones a fondos de estabilización	0	0	0	0	0	0
Aportaciones a fondos de inversión y reestructura de pensiones	0	0	0	0	0	0
Programas de Gasto Federalizado (Gobierno Federal)	0	0	0	0	0	0
Gasto Federalizado	0	0	0	0	0	0
Participaciones a entidades federativas y municipios	0	0	0	0	0	0
Costo financiero, deuda o apoyos a deudores y ahorradores de la banca	0	0	0	0	0	0
Adeudos de ejercicios fiscales anteriores	0	0	0	0	0	0
Total del Gasto	19,954,756	-437,763	19,516,993	13,573,133	13,296,457	5,943,860

ING. JOSÉ ANDRÉS SUÁREZ CANALES
Director General

CPC MARIBEL SANCHEZ TORRES
Jefe del Departamento de Contabilidad

TAM ENERGIA ALIANZA S.A. DE C.V.

PROGRAMAS Y PROYECTOS DE INVERSIÓN

AÑO 2021

NO APLICA



ING. JOSÉ ANDRÉS SUÁREZ CANALES
Director General



CPC MARIBEL SANCHEZ TORRES
Jefe del Departamento de Contabilidad

INDICADORES DE RESULTADOS

Año 2021

MATRIZ DE INDICADORES DEL PROGRAMA PRESUPUESTARIO

DEPENDENCIA/ ENTIDAD	CLAVE PP	NOMBRE PROGRAMA	NIVEL	CLAVE ID	RESUMEN NARRATIVO	NOMBRE DEL INDICADOR	METODO CALCULO	REGISTRO	Ene - Mar	Abr - Jun	Jul - Sep	Oct - Dic	ANUAL
TAM ENERGÍA ALIANZA S.A DE C.V	E034	Servicio de Energía	Fin	E034F01,1	Contribuir y promover la inversión en el sector energético mediante interacciones de trabajo y el sector productivo	Porcentaje de intervenciones efectivas	(Intervenciones realizadas /intervenciones programadas)*100	VALOR V1	0	0	4	3	13
								VALOR V2	4	4	4	3	13
								AVANCE	0%	0%	100%	100%	100%
								META INICIAL	100	100	100	100	100
								META AJUSTADA	100	100	100	100	100
								CUMPLIMIENTO	0	0	1	1	1
								OBSERVACIONES					
TAM ENERGÍA ALIANZA S.A DE C.V	E034	Servicio de Energía	Proposito	E034P01,1	La población en general del Estado de Tamaulipas se beneficia con el desarrollo y fortalecimiento del sector energético.	Es el Promedio de los porcentajes de avance de los componentes	(Σ de porcentajes de avance de los componentes/# de componentes)	VALOR V1	133	100	180	180	187
								VALOR V2	2	2	2	2	2
								AVANCE	67%	50%	90%	90%	94%
								META INICIAL	100	100	100	100	62.5
								META AJUSTADA	100	100	100	100	62.5
								CUMPLIMIENTO	0.67	0.5	0.9	0.9	1.5
								OBSERVACIONES					
TAM ENERGÍA ALIANZA S.A DE C.V	E034	Servicio de Energía	Componente	E034C01,1	Participación en el fortalecimiento y desarrollo de empresas del sector energético	Avances de las actividades de fortalecimiento y desarrollo	((# de asesorías + convenios o contratos firmados)/(# de asesorías programadas + convenios o contratos programados))*100	VALOR V1	4	3	4	3	14
								VALOR V2	3	3	4	3	13
								AVANCE	133%	100%	100%	100%	107%
								META INICIAL	100	100	100	100	100
								META AJUSTADA	100	100	100	100	100
								CUMPLIMIENTO	1.33	1	1	1	1.07
								OBSERVACIONES	Las asesorías y los contratos se calculan por trimestr				
TAM ENERGÍA ALIANZA S.A DE C.V	E034	Servicio de Energía	Componente	E034C02,1	Estudios de factibilidad para la planeación del desarrollo energético	Avances de los proyectos y estudios de factibilidad	(% de avance de estudios en el año/% de avance de estudios programados en el año)	VALOR V1	80	80	80	80	80
								VALOR V2	100	100	100	100	100
								AVANCE	80%	80%	80%	80%	80%
								META INICIAL	100	100	100	100	100
								META AJUSTADA	100	100	100	100	100
								CUMPLIMIENTO	0.8	0.8	0.8	0.8	0.8
								OBSERVACIONES					



TAM ENERGIA
ALIANZA,
S.A. DE C.V.
GOBIERNO DEL ESTADO

Programática / 1

INDICADORES DE RESULTADOS

Año 2021

MATRIZ DE INDICADORES DEL PROGRAMA PRESUPUESTARIO

TAM ENERGÍA ALIANZA S.A DE C.V	E034	Servicio de Energía	Actividad	E034C1A1	Formalización de participación de Tam Energía Alianza	Porcentaje de convenios o contratos con empresas	(Convenios o contratos firmados/convenios o contratos programados)*100	VALOR V1	1	1	2	1	5
								VALOR V2	1	1	2	1	5
								AVANCE	100%	100%	100%	100%	100%
								META INICIAL	100	100	100	100	100
								META AJUSTADA	100	100	100	100	100
								CUMPLIMIENTO	1	1	1	1	1
								OBSERVACIONES					
TAM ENERGÍA ALIANZA S.A DE C.V	E034	Servicio de Energía	Actividad	E034C1A2	Consultoría energética	Porcentaje de Asesorías en materia energética	(# asesorías realizadas/# número de asesorías programadas)*100	VALOR V1	3	2	2	2	9
								VALOR V2	2	2	2	2	8
								AVANCE	150%	100%	100%	100%	112%
								META INICIAL	100	100	100	100	100
								META AJUSTADA	100	100	100	100	100
								CUMPLIMIENTO	1.5	1	1	1	1.12
								OBSERVACIONES					
TAM ENERGÍA ALIANZA S.A DE C.V	E034	Servicio de Energía	Actividad	E034C2A1	Estudios de Factibilidad y/o proyectos terminados	Porcentaje de estudios de factibilidad y/o proyectos terminados	(% de avance de estudios de factibilidad y/o proyectos en el año /% de avance de estudios de factibilidad y/o proyectos programados en el año)*100	VALOR V1	80	80	80	80	25
								VALOR V2	100	100%	100	100	100
								AVANCE	80%	80%	80%	80%	25%
								META INICIAL	100	100	100	100	25
								META AJUSTADA	100	100	100	100	25
								CUMPLIMIENTO	0.8	0.8	0.8	0.8	1
								OBSERVACIONES					

ING. JOSÉ ANDRÉS SUÁREZ CANALES
Director General

CPC MARIBEL SANCHEZ TORRES
Jefe del Departamento de Contabilidad



Anexos

Cuenta Pública | 2021
Entidad Federativa de Tamaulipas |

CONTENIDO DE ANEXOS:

I. Relación de Bienes Muebles que componen el Patrimonio.

II. Relación de Bienes Inmuebles que componen el Patrimonio.

III. Relación de Cuentas Bancarias Productivas Específicas.

IV. Relación de Esquemas Bursátiles y de Coberturas Financieras.

V. Obra Pública

VI. Formatos de Ley de Disciplina Financiera de las Entidades Federativas y los Municipios.

F-1 Estado de Situación Financiera Detallado

F-2 Informe Analítico de la Deuda Pública y Otros Pasivos.

F-3 Informe Analítico de Obligaciones Diferentes de Financiamiento.

F-4 Balance Presupuestario.

**Estado Analítico del Ejercicio del Presupuesto de
Ingresos Detallado**

F-5 Estado Analítico de Ingresos Detallado.

**Estado Analítico del Ejercicio del Presupuesto de
Egresos Detallado.**

F-6a Clasificación por Objeto del Gasto

F-6b Clasificación Administrativa

F-6c Clasificación Funcional

**F-6d Clasificación de Servicios Personales por
Categoría.**

Anexo 3 Guía de Cumplimiento

Ente Público:

TAM ENERGIA ALIANZA S.A. DE C.V.

Código	Descripción del Bien Mueble	Valor en libros
TEA6200015	COMPUTADORA PORTATIL DELL LATITUDE 3490 6CMCXR2	2,296
TEA4200013	COMPUTADORA PORTATIL DELL LATITUDE 3490 9CMCXR2	2,296
TEA2200005	COMPUTADORA PORTATIL DELL LATITUDE 3490 66C9XR2	2,296
TEA4200010	COMPUTADORA PORTATIL DELL LATITUDE 3490 89MCXR2	2,296
TEA4200008	COMPUTADORA PORTATIL DELL LATITUDE 3490 FDX0LR2	2,296
TEA1200001	COMPUTADORA PORTATIL DELL LATITUDE 3490 6MTJXR2	2,296
TEA7200018	COMPUTADORA PORTATIL DELL LATITUDE 3490 2Q59XR2	2,296
TEA2200003	COMPUTADORA PORTATIL DELL LATITUDE 3490 5JT8XR2	2,296
TEA5200012	COMPUTADORA PORTATIL DELL LATITUDE 3490 1109XR2	2,296
TEA3200007	COMPUTADORA PORTATIL DELL LATITUDE 3490 GHJKXR2	2,296
TEA8200021	COMPUTADORA PORTATIL DELL LATITUDE 3490 4BT8XR2	2,296
TEA4200011	COMPUTADORA PORTATIL DELL LATITUDE 3490 38C0LR2	2,296
TEA6200014	COMPUTADORA PORTATIL DELL LATITUDE 3490 HZJ0LR2	2,296
TEA8200020	COMPUTADORA PORTATIL DELL LATITUDE 3490 37K0LR2	2,296
TEA6200016	COMPUTADORA PORTATIL DELL LATITUDE 3490 3HMCXR2	2,297
TEA1200002	COMPUTADORA PORTATIL DELL LATITUDE 3490 4QFCXR2	2,297
TEA7200017	COMPUTADORA PORTATIL DELL LATITUDE 3490 5MFCXR2	2,297
TEA7200019	COMPUTADORA PORTATIL DELL LATITUDE 3490 FVFCXR2	2,297
TEA5200013	COMPUTADORA PORTATIL DELL LATITUDE 3490 B3C9XR2	2,297
TEA4200009	COMPUTADORA PORTATIL DELL 5590 9LHSHR2	4,031
TEA2200004	COMPUTADORA PORTATIL DELL 5590 B61THR2	4,031
TEA2200006	COMPUTADORA PORTATIL DELL 5590 BD1THR2	4,031
TEA9200021	SERVIDOR HPEGen 4110 MXQ81006F4	8,364
TEA9200022	VIDEO PROYECTOR BenQ MS550SN: PDYJ1133000	4,890
TEA9200023	PANTALLA SMART TV 55 HISENS 55 h6e LED 4K	10,731
TEA9200024	DISCO DURO ADATA	430
TEA4200014	DISCO DURO ADATA	430
TEA9200025	MONITOR HP	392
TEA9200026	REGULADOR DE ENERGIA No BREAK CYBER POWER	2,920
TEA4100013	SET DE COCINA ACABADO MELAMINICO	5,784
TEA4100014	REFRIGERADOR AUTOMATICO	7,395
TEA4100015	EXTRACTOR DE MURO 4"	740
	TOTAL BIENES MUEBLES	97,798
	CONTPAQ CONTABILIDAD 3 USUARIOS	770
	CONTPAQ NOMINAS 1 EMPRESA	723
	CONTPAQ BANCOS 3 USUARIOS	495
	CONTPAQ ADMINPAQ MONOUSUARIO	900
	SOFTWARE OFFICE STD, 2019	21,150
	TOTAL INTANGIBLES	24,038
	TOTAL BIENES MUEBLES E INTANGIBLES	\$ 121,836.00

ING. JOSÉ ANDRÉS SUÁREZ CANALES
Director General


CPC MARIBEL SANCHEZ TORRES
Jefe del Departamento de Contabilidad



Cuenta Pública 2021
Relación de Esquemas Bursátiles y de Coberturas Financieras
TAM ENERGIA ALIANZA S.A. DE C.V.



Acreeedor	Tipo de Instrumento	Crédito	Fecha del Instrumento	Núm. De Inscripción en R.P.U.	Monto Contratado	Vencimiento	Tasa Aplicable
		NO APLICA					


ING. JOSÉ ANDRÉS SUÁREZ CANALES
Director General


CPC MARIBEL SANCHEZ TORRES
Jefe del Departamento de Contabilidad





Información de la Ley de Disciplina Financiera de las Entidades Federativas y los Municipios

Cuenta Pública | 2021
Entidad Federativa de Tamaulipas

Concepto	2021	31 de diciembre de 2020	Concepto	2021	31 de diciembre de 2020
ACTIVO			PASIVO		
Activo Circulante			Pasivo Circulante		
Efectivo y Equivalentes	3,420,556	3,144,032	Cuentas por Pagar a Corto Plazo	0	0
Efectivo	3,420,556	3,144,032	Servicios Personales por Pagar a Corto Plazo	0	0
Bancos/Tesorería	0	0	Proveedores por Pagar a Corto Plazo	0	0
Bancos/Dependencias y Otros	0	0	Contratistas por Obras Públicas por Pagar a Corto Plazo	0	0
Inversiones Temporales (Hasta 3 meses)	0	0	Participaciones y Aportaciones por Pagar a Corto Plazo	0	0
Fondos con Afectación Específica	0	0	Transferencias Otorgadas por Pagar a Corto Plazo	0	0
Depósitos de Fondos de Terceros en Garantía y/o Administración	0	0	Intereses, Comisiones y Otros Gastos de la Deuda Pública por Pagar a Corto Plazo	0	0
Otros Efectivos y Equivalentes	0	0	Retenciones y Contribuciones por Pagar a Corto Plazo	0	0
Derechos a Recibir Efectivo o Equivalentes	592,470	856,828	Devoluciones de la Ley de Ingresos por Pagar a Corto Plazo	0	0
Inversiones Financieras de Corto Plazo	0	0	Otras Cuentas por Pagar a Corto Plazo	0	0
Cuentas por Cobrar a Corto Plazo	0	0	Documentos por Pagar a Corto Plazo	0	0
Deudores Diversos por Cobrar a Corto Plazo	0	0	Documentos Comerciales por Pagar a Corto Plazo	0	0
Ingresos por Recuperar a Corto Plazo	592,470	856,828	Documentos con Contratistas por Obras Públicas por Pagar a Corto Plazo	0	0
Deudores por Anticipos de la Tesorería a Corto Plazo	0	0	Otros Documentos por Pagar a Corto Plazo	0	0
Préstamos Otorgados a Corto Plazo	0	0	Porción a Corto Plazo de la Deuda Pública a Largo Plazo	0	0
Otros Derechos a Recibir Efectivo o Equivalentes a Corto Plazo	0	0	Porción a Corto Plazo de la Deuda Pública	0	0
Derechos a Recibir Bienes o Servicios	0	0	Porción a Corto Plazo de Arrendamiento Financiero	0	0
Anticipo a Proveedores por Adquisición de Bienes y Prestación de Servicios a Corto Plazo	0	0	Títulos y Valores a Corto Plazo	0	0
Anticipo a Proveedores por Adquisición de Bienes Inmuebles y Muebles a Corto Plazo	0	0	Pasivos Diferidos a Corto Plazo	0	0
Anticipo a Proveedores por Adquisición de Bienes Intangibles a Corto Plazo	0	0	Ingresos Cobrados por Adelantado a Corto Plazo	0	0
Anticipo a Contratistas por Obras Públicas a Corto Plazo	0	0	Intereses Cobrados por Adelantado a Corto Plazo	0	0
Otros Derechos a Recibir Bienes o Servicios a Corto Plazo	0	0	Otros Pasivos Diferidos a Corto Plazo	0	0
Inventarios	0	0	Fondos y Bienes de Terceros en Garantía y/o Administración a Corto Plazo	0	0
Inventario de Mercancías para Venta	0	0	Fondos en Garantía a Corto Plazo	0	0
Inventario de Mercancías Terminadas	0	0	Fondos en Administración a Corto Plazo	0	0
Inventario de Mercancías en Proceso de Elaboración	0	0	Fondos Contingentes a Corto Plazo	0	0
Inventario de Materias Primas, Materiales y Suministros para Producción	0	0	Fondos de Fideicomisos, Mandatos y Contratos Análogos a Corto Plazo	0	0
Bienes en Tránsito	0	0	Otros Fondos de Terceros en Garantía y/o Administración a Corto Plazo	0	0
Almacenes	0	0	Valores y Bienes en Garantía a Corto Plazo	0	0
Estimación por Pérdida o Deterioro de Activos Circulantes	0	0	Provisiones a Corto Plazo	0	0
Estimaciones para Cuentas Incobrables por Derechos a Recibir Efectivo o Equivalentes	0	0	Provisión para Demandas y Juicios a Corto Plazo	0	0
Estimación por Deterioro de Inventarios	0	0	Provisión para Contingencias a Corto Plazo	0	0
Otros Activos Circulantes	0	0	Otras Provisiones a Corto Plazo	0	0
Valores en Garantía	0	0	Otros Pasivos a Corto Plazo	0	0
Bienes en Garantía (excluye depósitos de fondos)	0	0	Ingresos por Clasificar	0	0
Bienes Derivados de Embargos, Decomisos, Aseguramientos y Dación en Pago	0	0	Recaudación por Participar	0	0
Adquisición con Fondos de Terceros	0	0	Otros Pasivos Circulantes	0	0
Total de Activos Circulantes	4,013,026	4,000,860	Total de Pasivos Circulantes	0	0


 TAM ENERGIA ALIANZA, S.A. DE C.V.



Concepto	2021	31 de diciembre de 2020	Concepto	2021	31 de diciembre de 2020
Activo No Circulante			Pasivo No Circulante		
Inversiones Financieras a Largo Plazo	0	0	Cuentas por Pagar a Largo Plazo	1,817,545	4,033,709
Derechos a Recibir Efectivo o Equivalentes a Largo Plazo	0	0	Documentos por Pagar a Largo Plazo	0	0
Bienes Inmuebles, Infraestructura y Construcciones en Proceso	475,588	475,588	Deuda Pública a Largo Plazo	0	0
Bienes Muebles	75,656	75,656	Pasivos Diferidos a Largo Plazo	0	0
Activos Intangibles	-429,408	-272,796	Fondos y Bienes de Terceros en Garantía y/o en Administración a Largo Plazo	0	0
Depreciación, Deterioro y Amortización Acumulada de Bienes	0	0	Provisiones a Largo Plazo	0	0
Activos Diferidos	0	0	Total de Pasivos No Circulantes	1,817,545	4,033,709
Estimación por Pérdida o Deterioro de Activos no Circulantes	0	0	Total del Pasivo	1,817,545	4,033,709
Otros Activos no Circulantes	0	0			
Total de Activos No Circulantes	121,836	278,448	HACIENDA PÚBLICA/PATRIMONIO		
Total del Activo	4,134,862	4,279,308	Hacienda Pública/Patrimonio Contribuido	66,991,513	53,181,528
			Aportaciones	66,991,513	53,181,528
			Donaciones de Capital	0	0
			Actualización de la Hacienda Pública/Patrimonio	0	0
			Hacienda Pública/Patrimonio Generado	-64,674,196	-52,935,929
			Resultados del Ejercicio (Ahorro/ Desahorro)	-13,672,739	-14,234,327
			Resultados de Ejercicios Anteriores	-52,935,929	-38,701,602
			Revalúos	0	0
			Reservas	0	0
			Rectificaciones de Resultados de Ejercicios Anteriores	1,934,472	0
			Exceso o Insuficiencia en la Actualización de la Hacienda Pública/Patrimonio	0	0
			Resultado por Posición Monetaria	0	0
			Resultado por Tenencia de Activos no Monetarios	0	0
			Total Hacienda Pública/Patrimonio	2,317,317	245,599
			Total del Pasivo y Hacienda Pública/Patrimonio	4,134,862	4,279,308

ING. JOSÉ ANDRÉS SUÁREZ CANALES
Director General

CPC MARIBEL SANCHEZ TORRES
Jefe del Departamento de Contabilidad

Denominación de la Deuda Pública y Otros Pasivos	Saldo al 31 de diciembre de 2020	Disposiciones del Periodo	Amortizaciones del Periodo	Revaluaciones, Reclasificaciones y Otros Ajustes	Saldo Final del Periodo	Pago de Intereses del Periodo	Pago de Comisiones y demás costos asociados durante el Periodo
Deuda Pública	0	0	0	0	0	0	0
Corto Plazo	0	0	0	0	0	0	0
Instituciones de Crédito	0	0	0	0	0	0	0
Títulos y Valores	0	0	0	0	0	0	0
Arrendamientos Financieros	0	0	0	0	0	0	0
Largo Plazo	0	0	0	0	0	0	0
Instituciones de Crédito	0	0	0	0	0	0	0
Títulos y Valores	0	0	0	0	0	0	0
Arrendamientos Financieros	0	0	0	0	0	0	0
Otros Pasivos	4,033,709				1,817,545		
Total de la Deuda Pública y Otros Pasivos	4,033,709	0	0	0	1,817,545	0	0
Deuda Contingente 1 (informativo)							
Deuda Contingente 1	0	0	0	0	0	0	0
Deuda Contingente 2	0	0	0	0	0	0	0
Deuda Contingente XX	0	0	0	0	0	0	0
Valor de Instrumentos Bono Cupón Cero2 (Informativo)							
Instrumento Bono Cupón Cero 1	0	0	0	0	0	0	0
Instrumento Bono Cupón Cero 2	0	0	0	0	0	0	0
Instrumento Bono Cupón Cero XX	0	0	0	0	0	0	0

Obligaciones a Corto Plazo	Monto Contratado	Plazo Pactado	Tasa de Interés	Comisiones y Costos Relacionados	Tasa Efectiva
Obligaciones a Corto Plazo (Informativo)					
Crédito 1	0	0	0.0000	0	0.0000
Crédito 2	0	0	0.0000	0	0.0000
Crédito XX	0	0	0.0000	0	0.0000

ING. JOSÉ ANDRÉS SUÁREZ CANALES
Director General

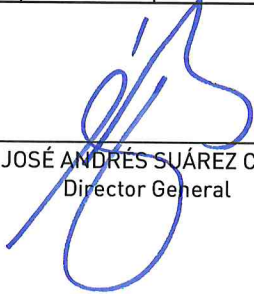
CPC MARIBEL SANCHEZ TORRES
Jefe del Departamento de Contabilidad



TAM ENERGIA ALIANZA S.A. DE C.V.
Informe Analítico de Obligaciones Diferentes de Financiamientos- LDF
Del 1 de Enero al 31 de Diciembre de 2021
(PESOS)



Denominación de las Obligaciones Diferentes de Financiamiento	Fecha del Contrato	Fecha de inicio de operación del proyecto	Fecha de vencimiento	Monto de la inversión pactado	Plazo pactado	Monto promedio mensual del pago de la contraprestación	Monto promedio mensual del pago contraprestación correspondiente al pago de inversión	Monto pagado de la inversión al 31 de diciembre de 2021	Monto pagado de la inversión actualizado al 31 de diciembre de 2021	Saldo pendiente por pagar de la inversión al 31 de diciembre de 2021
Asociaciones Público Privadas	NO APLICA			0		0	0	0	0	0
APP 1				0		0	0	0	0	0
APP 2				0		0	0	0	0	0
APP 3				0		0	0	0	0	0
APP XX				0		0	0	0	0	0
Otros Instrumentos				0		0	0	0	0	0
Otro Instrumento 1				0		0	0	0	0	0
Otro Instrumento 2				0		0	0	0	0	0
Otro Instrumento 3				0		0	0	0	0	0
Otro Instrumento XX				0		0	0	0	0	0
Total de Obligaciones Diferentes de Financiamiento				0		0	0	0	0	0


 ING. JOSÉ ANDRÉS SUÁREZ CANALES
 Director General




 CPC MARIBEL SANCHEZ TORRES
 Jefe del Departamento de Contabilidad



Concepto	Estimado/ Aprobado	Devengado	Recaudado/ Pagado
Ingresos Totales	0	0	0
Ingresos de Libre Disposición	0	0	0
Transferencias Federales Etiquetadas	0	0	0
Financiamiento Neto	0	0	0
Egresos Presupuestarios	19,954,756	13,573,133	13,296,457
Gasto No Etiquetado (sin incluir Amortización de la Deuda Pública)	19,954,756	13,573,133	13,296,457
Gasto Etiquetado (sin incluir Amortización de la Deuda Pública)	0	0	0
Remanentes del Ejercicio Anterior		0	0
Remanentes de Ingresos de Libre Disposición aplicados en el periodo		0	0
Remanentes de Transferencias Federales Etiquetadas aplicados en el periodo		0	0
Balance Presupuestario	-19,954,756	-13,573,133	-13,296,457
Balance Presupuestario sin Financiamiento Neto	-19,954,756	-13,573,133	-13,296,457
Balance Presupuestario sin Financiamiento Neto y sin Remanentes del Ejercicio Anterior	-19,954,756	-13,573,133	-13,296,457

Concepto	Aprobado	Devengado	Pagado
Intereses, Comisiones y Gastos de la Deuda	0	0	0
Intereses, Comisiones y Gastos de la Deuda con Gasto No Etiquetado	0	0	0
Intereses, Comisiones y Gastos de la Deuda con Gasto Etiquetado	0	0	0
Balance Primario	-19,954,756	-13,573,133	-13,296,457

Concepto	Estimado/ Aprobado	Devengado	Recaudado/ Pagado
Financiamiento	0	0	0
Financiamiento con Fuente de Pago de Ingresos de Libre Disposición	0	0	0
Financiamiento con Fuente de Pago de Transferencias Federales Etiquetadas	0	0	0
Amortización de la Deuda	0	0	0
Amortización de la Deuda Pública con Gasto No Etiquetado	0	0	0
Amortización de la Deuda Pública con Gasto Etiquetado	0	0	0
Financiamiento Neto	0	0	0

Concepto	Estimado/ Aprobado	Devengado	Recaudado/ Pagado
Ingresos de Libre Disposición	0	0	0
Financiamiento Neto con Fuente de Pago de Ingresos de Libre Disposición	0	0	0
Financiamiento con Fuente de Pago de Ingresos de Libre Disposición	0	0	0
Amortización de la Deuda Pública con Gasto No Etiquetado	0	0	0
Gasto No Etiquetado (sin incluir Amortización de la Deuda Pública)	19,954,756	13,573,133	13,296,457
Remanentes de Ingresos de Libre Disposición aplicados en el periodo		0	0
Balance Presupuestario de Recursos Disponibles	-19,954,756	-13,573,133	-13,296,457
Balance Presupuestario de Recursos Disponibles sin Financiamiento Neto	-19,954,756	-13,573,133	-13,296,457

Concepto	Estimado/ Aprobado	Devengado	Recaudado/ Pagado
Transferencias Federales Etiquetadas	0	0	0
Financiamiento Neto con Fuente de Pago de Transferencias Federales Etiquetadas	0	0	0
Financiamiento con Fuente de Pago de Transferencias Federales Etiquetadas	0	0	0
Amortización de la Deuda Pública con Gasto Etiquetado	0	0	0
Gasto Etiquetado (sin incluir Amortización de la Deuda Pública)	0	0	0
Remanentes de Transferencias Federales Etiquetadas aplicados en el periodo		0	0
Balance Presupuestario de Recursos Etiquetados	0	0	0
Balance Presupuestario de Recursos Etiquetados sin Financiamiento Neto	0	0	0




 ING. JOSÉ ANDRÉS SUÁREZ CANALES
 Director General



 CPC MARIBEL SANCHEZ TORRES
 Jefe del Departamento de Contabilidad


TAM ENERGIA
ALIANZA,
S.A. DE C.V.
 GOBIERNO DEL ESTADO

Concepto	Ingreso					Diferencia
	Estimado	Ampliaciones/ (Reducciones)	Modificado	Devengado	Recaudado	
Ingresos de Libre Disposición						
Impuestos	0	0	0	0	0	0
Cuotas y Aportaciones de Seguridad Social	0	0	0	0	0	0
Contribuciones de Mejoras	0	0	0	0	0	0
Derechos	0	0	0	0	0	0
Productos	0	0	0	0	0	0
Aprovechamientos	0	0	0	0	0	0
Ingresos por Ventas de Bienes y Prestación de Servicios	0	0	0	0	0	0
Participaciones	0	0	0	0	0	0
Fondo General de Participaciones	0	0	0	0	0	0
Fondo de Fomento Municipal	0	0	0	0	0	0
Fondo de Fiscalización y Recaudación	0	0	0	0	0	0
Fondo de Compensación	0	0	0	0	0	0
Fondo de Extracción de Hidrocarburos	0	0	0	0	0	0
Impuesto Especial Sobre Producción y Servicios	0	0	0	0	0	0
0.136% de la Recaudación Federal Participable	0	0	0	0	0	0
3.17% Sobre Extracción de Petróleo Gasolinas y Diésel	0	0	0	0	0	0
Fondo del Impuesto Sobre la Renta	0	0	0	0	0	0
Fondo de Estabilización de los Ingresos de las Entidades Federativas	0	0	0	0	0	0
Incentivos Derivados de la Colaboración Fiscal	0	0	0	0	0	0
Tenencia o Uso de Vehículos	0	0	0	0	0	0
Fondo de Compensación ISAN	0	0	0	0	0	0
Impuesto Sobre Automóviles Nuevos	0	0	0	0	0	0
Fondo de Compensación de Repecos-Inter	0	0	0	0	0	0
Otros Incentivos Económicos	0	0	0	0	0	0
Transferencias y Asignaciones	0	0	0	0	0	0
Convenios	0	0	0	0	0	0
Otros Convenios y Subsidios	0	0	0	0	0	0
Otros Ingresos de Libre Disposición	0	0	0	0	0	0
Participaciones en Ingresos Locales	0	0	0	0	0	0
Otros Ingresos de Libre Disposición	0	0	0	0	0	0
Total de Ingresos de Libre Disposición	0	0	0	0	0	0
Ingresos Excedentes de Ingresos de Libre Disposición						



Tam | TAM ENERGIA ALIANZA, S.A. DE C.V.
GOBIERNO DEL ESTADO





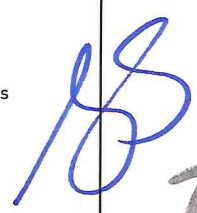
Concepto	Ingreso				Diferencia
	Estimado	Ampliaciones/ (Reducciones)	Modificado	Devengado	
Transferencias Federales Etiquetadas					
Aportaciones	0	0	0	0	0
Fondo de Aportaciones para la Nómina Educativa y Gasto Operativo	0	0	0	0	0
Fondo de Aportaciones para los Servicios de Salud	0	0	0	0	0
Fondo de Aportaciones para la Infraestructura Social	0	0	0	0	0
Fondo de Aportaciones para el Fortalecimiento de los Municipios y de las Demarcaciones Territoriales del Distrito Federal	0	0	0	0	0
Fondo de Aportaciones Múltiples	0	0	0	0	0
Fondo de Aportaciones para la Educación Tecnológica y de Adultos	0	0	0	0	0
Fondo de Aportaciones para la Seguridad Pública de los Estados y del Distrito Federal	0	0	0	0	0
Fondo de Aportaciones para el Fortalecimiento de las Entidades Federativas	0	0	0	0	0
Convenios	0	0	0	0	0
Convenios de Protección Social en Salud	0	0	0	0	0
Convenios de Descentralización	0	0	0	0	0
Convenios de Reasignación	0	0	0	0	0
Otros Convenios y Subsidios	0	0	0	0	0
Fondos Distintos de Aportaciones	0	0	0	0	0
Fondo para Entidades Federativas y Municipios Productores de Hidrocarburos	0	0	0	0	0
Fondo Minero	0	0	0	0	0
Transferencias, Subsidios y Subvenciones, y Pensiones y Jubilaciones	0	0	0	0	0
Otras Transferencias Federales Etiquetadas	0	0	0	0	0
Total de Transferencias Federales Etiquetadas	0	0	0	0	0
Ingresos Derivados de Financiamientos	0	0	0	0	0
Ingresos Derivados de Financiamientos	0	0	0	0	0
Total de Ingresos	0	0	0	0	0
Datos Informativos					
Ingresos Derivados de Financiamientos con Fuente de Pago de Ingresos de Libre Disposición	0	0	0	0	0
Ingresos Derivados de Financiamientos con Fuente de Pago de Transferencias Federales Etiquetadas	0	0	0	0	0
Ingresos Derivados de Financiamientos	0	0	0	0	0

ING. JOSÉ ANDRÉS SUÁREZ CANALES
Director General

CPC MARIBEL SANCHEZ TORRES
Jefe del Departamento de Contabilidad

Concepto	Egresos					Subejercicio
	Aprobado	Ampliaciones/ [Reducciones]	Modificado	Devengado	Pagado	
Gasto No Etiquetado	19,954,756	-437,763	19,516,993	13,573,133	13,296,457	5,943,860
Servicios Personales	18,680,463	0	18,680,463	12,936,673	12,734,485	5,743,790
Remuneraciones al Personal de Carácter Permanente	2,863,767	0	2,863,767	1,954,302	1,954,302	909,465
Remuneraciones al Personal de Carácter Transitorio	0	0	0	0	0	0
Remuneraciones Adicionales y Especiales	12,773,625	0	12,773,625	9,346,648	9,346,648	3,426,977
Seguridad Social	3,043,071	0	3,043,071	1,635,723	1,433,535	1,407,348
Otras Prestaciones Sociales y Económicas	0	0	0	0	0	0
Previsiones	0	0	0	0	0	0
Pago de Estímulos a Servidores Públicos	0	0	0	0	0	0
Materiales y Suministros	468,960	-287,960	181,000	112,536	112,536	68,464
Materiales de Administración, Emisión de Documentos y Artículos Of.	165,000	-85,000	80,000	60,964	60,964	19,036
Alimentos y Utensilios	34,000	-22,000	12,000	14,411	14,411	-2,411
Materias Primas y Materiales de Producción y Comercialización	0	0	0	0	0	0
Materiales y Artículos de Construcción y de Reparación	0	0	0	66	66	-66
Productos Químicos, Farmacéuticos y de Laboratorio	0	0	0	0	0	0
Combustibles, Lubricantes y Aditivos	135,000	-91,000	44,000	0	0	44,000
Vestuario, Blancos, Prendas de Protección y Artículos Deportivos	35,000	0	35,000	28,391	28,391	6,609
Materiales y Suministros Para Seguridad	0	0	0	0	0	0
Herramientas, Refacciones y Accesorios Menores	99,960	-89,960	10,000	8,704	8,704	1,296
Servicios Generales	805,333	-149,803	655,530	523,924	449,436	131,606
Servicios Básicos	0	0	0	1,538	1,538	-1,538
Servicios de Arrendamiento	164,000	-44,000	120,000	118,385	118,385	1,615
Servicios Profesionales, Científicos, Técnicos y Otros Servicios	25,000	28,000	53,000	24,138	24,138	28,862
Servicios Financieros, Bancarios y Comerciales	27,600	-9,200	18,400	0	0	18,400
Servicios de Instalación, Reparación, Mantenimiento y Conservación	0	0	0	0	0	0
Servicios de Comunicación Social y Publicidad	0	0	0	0	0	0
Servicios de Traslado y Viáticos	128,000	-37,653	90,347	11,726	11,726	78,621
Servicios Oficiales	57,000	-14,000	43,000	10,530	10,530	32,470
Otros Servicios Generales	403,733	-72,950	330,783	357,607	283,119	-26,824
Transferencias, Asignaciones, Subsidios y Otras Ayudas	0	0	0	0	0	0
Transferencias Internas y Asignaciones al Sector Público	0	0	0	0	0	0
Transferencias al Resto del Sector Público	0	0	0	0	0	0
Subsidios y Subvenciones	0	0	0	0	0	0
Ayudas Sociales	0	0	0	0	0	0
Pensiones y Jubilaciones	0	0	0	0	0	0
Transferencias a Fideicomisos, Mandatos y Otros Análogos	0	0	0	0	0	0
Transferencias a la Seguridad Social	0	0	0	0	0	0
Donativos	0	0	0	0	0	0
Transferencias al Exterior	0	0	0	0	0	0
Bienes Muebles, Inmuebles e Intangibles	0	0	0	0	0	0
Mobiliario y Equipo de Administración	0	0	0	0	0	0
Mobiliario y Equipo Educativo y Recreativo	0	0	0	0	0	0
Equipo e Instrumental Médico y de Laboratorio	0	0	0	0	0	0
Vehículos y Equipo de Transporte	0	0	0	0	0	0
Equipo de Defensa y Seguridad	0	0	0	0	0	0
Maquinaria, Otros Equipos y Herramientas	0	0	0	0	0	0
Activos Biológicos	0	0	0	0	0	0
Bienes Inmuebles	0	0	0	0	0	0
Activos Intangibles	0	0	0	0	0	0
Inversión Pública	0	0	0	0	0	0
Obra Pública en Bienes de Dominio Público	0	0	0	0	0	0
Obra Pública en Bienes Propios	0	0	0	0	0	0
Proyectos Productivos y Acciones de Fomento	0	0	0	0	0	0
Inversiones Financieras y Otras Provisiones	0	0	0	0	0	0
Inversiones Para el Fomento de Actividades Productivas	0	0	0	0	0	0
Acciones y Participaciones de Capital	0	0	0	0	0	0
Compra de Títulos y Valores	0	0	0	0	0	0

Concepto	Egresos					Subejercicio
	Aprobado	Ampliaciones/ (Reducciones)	Modificado	Devengado	Pagado	
Concesión de Préstamos	0	0	0	0	0	0
Inversiones en Fideicomisos, Mandatos y Otros Análogos	0	0	0	0	0	0
Fideicomiso de Desastres Naturales (Informativo)	0	0	0	0	0	0
Otras Inversiones Financieras	0	0	0	0	0	0
Provisiones para Contingencias y Otras Erogaciones Especiales	0	0	0	0	0	0
Participaciones y Aportaciones	0	0	0	0	0	0
Participaciones	0	0	0	0	0	0
Aportaciones	0	0	0	0	0	0
Convenios	0	0	0	0	0	0
Deuda Pública	0	0	0	0	0	0
Amortización de la Deuda Pública	0	0	0	0	0	0
Intereses de la Deuda Pública	0	0	0	0	0	0
Comisiones de la Deuda Pública	0	0	0	0	0	0
Gastos de la Deuda Pública	0	0	0	0	0	0
Costo por Coberturas	0	0	0	0	0	0
Apoyos Financieros	0	0	0	0	0	0
Adeudos de Ejercicios Fiscales Anteriores (ADEFAS)	0	0	0	0	0	0
Gasto Etiquetado	0	0	0	0	0	0
Servicios Personales	0	0	0	0	0	0
Remuneraciones al Personal de Carácter Permanente	0	0	0	0	0	0
Remuneraciones al Personal de Carácter Transitorio	0	0	0	0	0	0
Remuneraciones Adicionales y Especiales	0	0	0	0	0	0
Seguridad Social	0	0	0	0	0	0
Otras Prestaciones Sociales y Económicas	0	0	0	0	0	0
Previsiones	0	0	0	0	0	0
Pago de Estímulos a Servidores Públicos	0	0	0	0	0	0
Materiales y Suministros	0	0	0	0	0	0
Materiales de Administración, Emisión de Documentos y Artículos Of.	0	0	0	0	0	0
Alimentos y Utensilios	0	0	0	0	0	0
Materias Primas y Materiales de Producción y Comercialización	0	0	0	0	0	0
Materiales y Artículos de Construcción y de Reparación	0	0	0	0	0	0
Productos Químicos, Farmacéuticos y de Laboratorio	0	0	0	0	0	0
Combustibles, Lubricantes y Aditivos	0	0	0	0	0	0
Vestuario, Blancos, Prendas de Protección y Artículos Deportivos	0	0	0	0	0	0
Materiales y Suministros Para Seguridad	0	0	0	0	0	0
Herramientas, Refacciones y Accesorios Menores	0	0	0	0	0	0
Servicios Generales	0	0	0	0	0	0
Servicios Básicos	0	0	0	0	0	0
Servicios de Arrendamiento	0	0	0	0	0	0
Servicios Profesionales, Científicos, Técnicos y Otros Servicios	0	0	0	0	0	0
Servicios Financieros, Bancarios y Comerciales	0	0	0	0	0	0
Servicios de Instalación, Reparación, Mantenimiento y Conservación	0	0	0	0	0	0
Servicios de Comunicación Social y Publicidad	0	0	0	0	0	0
Servicios de Traslado y Viáticos	0	0	0	0	0	0
Servicios Oficiales	0	0	0	0	0	0
Otros Servicios Generales	0	0	0	0	0	0
Transferencias, Asignaciones, Subsidios y Otras Ayudas	0	0	0	0	0	0
Transferencias Internas y Asignaciones al Sector Público	0	0	0	0	0	0
Transferencias al Resto del Sector Público	0	0	0	0	0	0
Subsidios y Subvenciones	0	0	0	0	0	0
Ayudas Sociales	0	0	0	0	0	0
Pensiones y Jubilaciones	0	0	0	0	0	0
Transferencias a Fideicomisos, Mandatos y Otros Análogos	0	0	0	0	0	0
Transferencias a la Seguridad Social	0	0	0	0	0	0
Donativos	0	0	0	0	0	0
Transferencias al Exterior	0	0	0	0	0	0



Concepto	Egresos					Subejercicio
	Aprobado	Ampliaciones/ (Reducciones)	Modificado	Devengado	Pagado	
Bienes Muebles, Inmuebles e Intangibles	0	0	0	0	0	0
Mobiliario y Equipo de Administración	0	0	0	0	0	0
Mobiliario y Equipo Educativo y Recreativo	0	0	0	0	0	0
Equipo e Instrumental Médico y de Laboratorio	0	0	0	0	0	0
Vehículos y Equipo de Transporte	0	0	0	0	0	0
Equipo de Defensa y Seguridad	0	0	0	0	0	0
Maquinaria, Otros Equipos y Herramientas	0	0	0	0	0	0
Activos Biológicos	0	0	0	0	0	0
Bienes Inmuebles	0	0	0	0	0	0
Activos Intangibles	0	0	0	0	0	0
Inversión Pública	0	0	0	0	0	0
Obra Pública en Bienes de Dominio Público	0	0	0	0	0	0
Obra Pública en Bienes Propios	0	0	0	0	0	0
Proyectos Productivos y Acciones de Fomento	0	0	0	0	0	0
Inversiones Financieras y Otras Provisiones	0	0	0	0	0	0
Inversiones Para el Fomento de Actividades Productivas	0	0	0	0	0	0
Acciones y Participaciones de Capital	0	0	0	0	0	0
Compra de Títulos y Valores	0	0	0	0	0	0
Concesión de Préstamos	0	0	0	0	0	0
Inversiones en Fideicomisos, Mandatos y Otros Análogos	0	0	0	0	0	0
Fideicomiso de Desastres Naturales (Informativo)	0	0	0	0	0	0
Otras Inversiones Financieras	0	0	0	0	0	0
Provisiones para Contingencias y Otras Erogaciones Especiales	0	0	0	0	0	0
Participaciones y Aportaciones	0	0	0	0	0	0
Participaciones	0	0	0	0	0	0
Aportaciones	0	0	0	0	0	0
Convenios	0	0	0	0	0	0
Deuda Pública	0	0	0	0	0	0
Amortización de la Deuda Pública	0	0	0	0	0	0
Intereses de la Deuda Pública	0	0	0	0	0	0
Comisiones de la Deuda Pública	0	0	0	0	0	0
Gastos de la Deuda Pública	0	0	0	0	0	0
Costo por Coberturas	0	0	0	0	0	0
Apoyos Financieros	0	0	0	0	0	0
Adeudos de Ejercicios Fiscales Anteriores (ADEFAS)	0	0	0	0	0	0
Total de Egresos	19,954,756	-437,763	19,516,993	13,573,133	13,296,457	5,943,860

ING. JOSÉ ANDRÉS SUÁREZ CANALES
 Director General

CPC MARIBEL SANCHEZ TORRES
 Jefe del Departamento de Contabilidad



Concepto	Egresos					Subejercicio
	Aprobado	Ampliaciones/ (Reducciones)	Modificado	Devengado	Pagado	
Gasto No Etiquetado	0	0	0	0	0	0
Gobierno	0	0	0	0	0	0
Legislación	0	0	0	0	0	0
Justicia	0	0	0	0	0	0
Coordinación de la Política de Gobierno	0	0	0	0	0	0
Relaciones Exteriores	0	0	0	0	0	0
Asuntos Financieros y Hacendarios	0	0	0	0	0	0
Seguridad Nacional	0	0	0	0	0	0
Asuntos de Orden Público y de Seguridad Interior	0	0	0	0	0	0
Otros Servicios Generales	0	0	0	0	0	0
Desarrollo Social	0	0	0	0	0	0
Protección Ambiental	0	0	0	0	0	0
Vivienda y Servicios a la Comunidad	0	0	0	0	0	0
Salud	0	0	0	0	0	0
Recreación, Cultura y Otras Manifestaciones Sociales	0	0	0	0	0	0
Educación	0	0	0	0	0	0
Protección Social	0	0	0	0	0	0
Otros Asuntos Sociales	0	0	0	0	0	0
Desarrollo Económico	0	0	0	0	0	0
Asuntos Económicos, Comerciales y Laborales en General	0	0	0	0	0	0
Agropecuaria, Silvicultura, Pesca y Caza	0	0	0	0	0	0
Combustibles y Energía	0	0	0	0	0	0
Minería, Manufacturas y Construcción	0	0	0	0	0	0
Transporte	0	0	0	0	0	0
Comunicaciones	0	0	0	0	0	0
Turismo	0	0	0	0	0	0
Ciencia, Tecnología e Innovación	0	0	0	0	0	0
Otras Industrias y Otros Asuntos Económicos	0	0	0	0	0	0
Otras No Clasificadas en Funciones Anteriores	0	0	0	0	0	0
Transacciones de la Deuda Pública / Costo Financiero de la Deuda	0	0	0	0	0	0
Transferencias, Participaciones y Aportaciones Entre Diferentes Niveles y Ordenes de Gobierno	0	0	0	0	0	0
Saneamiento del Sistema Financiero	0	0	0	0	0	0
Adeudos de Ejercicios Fiscales Anteriores	0	0	0	0	0	0
Gasto Etiquetado	19,954,756	-437,763	19,516,993	13,573,133	13,296,457	5,943,860
Gobierno	0	0	0	0	0	0
Legislación	0	0	0	0	0	0
Justicia	0	0	0	0	0	0
Coordinación de la Política de Gobierno	0	0	0	0	0	0
Relaciones Exteriores	0	0	0	0	0	0
Asuntos Financieros y Hacendarios	0	0	0	0	0	0
Seguridad Nacional	0	0	0	0	0	0
Asuntos de Orden Público y de Seguridad Interior	0	0	0	0	0	0
Otros Servicios Generales	0	0	0	0	0	0
Desarrollo Social	0	0	0	0	0	0
Protección Ambiental	0	0	0	0	0	0
Vivienda y Servicios a la Comunidad	0	0	0	0	0	0
Salud	0	0	0	0	0	0
Recreación, Cultura y Otras Manifestaciones Sociales	0	0	0	0	0	0
Educación	0	0	0	0	0	0
Protección Social	0	0	0	0	0	0
Otros Asuntos Sociales	0	0	0	0	0	0



Concepto	Egresos					Subejercicio
	Aprobado	Ampliaciones/ (Reducciones)	Modificado	Devengado	Pagado	
Desarrollo Económico	19,954,756	-437,763	19,516,993	13,573,133	13,296,457	5,943,860
Asuntos Económicos, Comerciales y Laborales en General	0	0	0	0	0	0
Agropecuaria, Silvicultura, Pesca y Caza	0	0	0	0	0	0
Combustibles y Energía	19,954,756	-437,763	19,516,993	13,573,133	13,296,457	5,943,860
Minería, Manufacturas y Construcción	0	0	0	0	0	0
Transporte	0	0	0	0	0	0
Comunicaciones	0	0	0	0	0	0
Turismo	0	0	0	0	0	0
Ciencia, Tecnología e Innovación	0	0	0	0	0	0
Otras Industrias y Otros Asuntos Económicos	0	0	0	0	0	0
Otras No Clasificadas en Funciones Anteriores	0	0	0	0	0	0
Transacciones de la Deuda Pública / Costo Financiero de la Deuda	0	0	0	0	0	0
Transferencias, Participaciones y Aportaciones Entre Diferentes Niveles y Ordenes de Gobierno	0	0	0	0	0	0
Saneamiento del Sistema Financiero	0	0	0	0	0	0
Adeudos de Ejercicios Fiscales Anteriores	0	0	0	0	0	0
Total de Egresos	19,954,756	-437,763	19,516,993	13,573,133	13,296,457	5,943,860


ING. JOSÉ ANDRÉS SUÁREZ CANALES
Director General



CPC MARIBEL SANCHEZ TORRES
Jefe del Departamento de Contabilidad

Concepto	Egresos					Subejercicio
	Aprobado	Ampliaciones/ (Reducciones)	Modificado	Devengado	Pagado	
Gasto No Etiquetado	18,680,463	0	18,680,463	12,936,673	12,734,485	5,743,790
Personal Administrativo y de Servicio Público	18,680,463	0	18,680,463	12,936,673	12,734,485	5,743,790
Magisterio	0	0	0	0	0	0
Servicios de Salud	0	0	0	0	0	0
Personal Administrativo	0	0	0	0	0	0
Personal Médico, Paramédico y afín	0	0	0	0	0	0
Seguridad Pública	0	0	0	0	0	0
Gastos asociados a la implementación de nuevas leyes federales o reformas a las mismas	0	0	0	0	0	0
Nombre del Programa o Ley 1	0	0	0	0	0	0
Nombre del Programa o Ley 2	0	0	0	0	0	0
Sentencias laborales definitivas	0	0	0	0	0	0
Gasto Etiquetado	0	0	0	0	0	0
Personal Administrativo y de Servicio Público	0	0	0	0	0	0
Magisterio	0	0	0	0	0	0
Servicios de Salud	0	0	0	0	0	0
Personal Administrativo	0	0	0	0	0	0
Personal Médico, Paramédico y afín	0	0	0	0	0	0
Seguridad Pública	0	0	0	0	0	0
Gastos asociados a la implementación de nuevas leyes federales o reformas a las mismas	0	0	0	0	0	0
Nombre del Programa o Ley 1	0	0	0	0	0	0
Nombre del Programa o Ley 2	0	0	0	0	0	0
Sentencias laborales definitivas	0	0	0	0	0	0
Total del Gasto en Servicios Personales	18,680,463	0	18,680,463	12,936,673	12,734,485	5,743,790



ING. JOSÉ ANDRÉS SUÁREZ CANALES
Director General

CPC MARIBEL SANCHEZ TORRES
Jefe del Departamento de Contabilidad

Indicadores de Observancia	Implementación		Resultado		Fundamento	Comentarios
	SI	NO	Monto o valor	Unidad (pesos/porcentaje)		
	Mecanismo de Verificación	Fecha estimada de cumplimiento				
INDICADORES PRESUPUESTARIOS						
A. INDICADORES CUANTITATIVOS						
Balance Presupuestario Sostenible						
<i>Propuesto</i>	Iniciativa de Ley de Ingresos y Proyecto de Presupuesto de Egresos		0	pesos	Art. 6 y 19 de la LDF	NO SE CUENTA CON PRESUPUESTO DE INICIATIVA DE LA LEY DE INGRESOS SÓLO LAS APORTACIONES QUE SE RECIBEN PARA AUMENTO DEL CAPITAL
<i>Aprobado</i>	Ley de Ingresos y Presupuesto de Egresos		0	pesos	Art. 6 y 19 de la LDF	NO SE CUENTA CON PRESUPUESTO APROBADO EN LEY DE INGRESOS, SÓLO LAS APORTACIONES QUE SE RECIBEN PARA AUMENTO DEL CAPITAL
<i>Ejercido</i>	Cuenta Pública / Formato 4 LDF		-13,573,133	pesos	Art. 6 y 19 de la LDF	EL GASTO CORRIENTE EFECTUADO
Balance Presupuestario de Recursos Disponibles Sostenible						
<i>Propuesto</i>	Iniciativa de Ley de Ingresos y Proyecto de Presupuesto de Egresos		0	pesos	Art. 6 y 19 de la LDF	NO SE CUENTA CON PRESUPUESTO DE INICIATIVA DE LA LEY DE INGRESOS Y PROYECTO DE PRESUPUESTO DE EGRESOS
<i>Aprobado</i>	Ley de Ingresos y Presupuesto de Egresos		0	pesos	Art. 6 y 19 de la LDF	NO SE CUENTA CON PRESUPUESTO APROBADO EN LEY DE INGRESOS Y PRESUPUESTO DE EGRESOS POR PARTE DEL CONGRESO DEL ESTADO, SOLO LO APROBADO POR LA JUNTA DE GOBIERNO PARA GASTO CORRIENTE
<i>Ejercido</i>	Cuenta Pública / Formato 4 LDF		-13,573,133	pesos	Art. 6 y 19 de la LDF	EL GASTO CORRIENTE EFECTUADO
Financiamiento Neto dentro del Techo de Financiamiento Neto						
<i>Propuesto</i>	Iniciativa de Ley de Ingresos		0	pesos	Art. 6 y 19 y 46 de la LDF	
<i>Aprobado</i>	Ley de Ingresos		0	pesos	Art. 6 y 19 y 46 de la LDF	NO APLICA
<i>Ejercido</i>	Cuenta Pública / Formato 4 LDF		0	pesos	Art. 6 y 19 y 46 de la LDF	NO APLICA
Recursos destinados a la atención de desastres naturales						
Asignación al fideicomiso para desastres naturales						
<i>Aprobado</i>	Reporte Trim. Formato 6 a)		0	pesos	Art. 9 de la LDF	NO APLICA
<i>Pagado</i>	Cuenta Pública / Formato 6 a)		0	pesos	Art. 9 de la LDF	NO APLICA
<i>Aportación promedio realizada por la Entidad Federativa durante los 5 ejercicios previos, para infraestructura dañada por desastres naturales</i>	Autorizaciones de recursos aprobados por el FONDEN		0	pesos	Art. 9 de la LDF	NO APLICA
<i>Saldo del fideicomiso para desastres naturales</i>	Cuenta Pública / Auxiliar de Cuentas		0	pesos	Art. 9 de la LDF	NO APLICA
<i>Costo promedio de los últimos 5 ejercicios de la reconstrucción de infraestructura dañada por desastres naturales</i>	Autorizaciones de recursos aprobados por el FONDEN		0	pesos	Art. 9 de la LDF	NO APLICA

Indicadores de Observancia	Implementación		Resultado		Fundamento	Comentarios
	SI	NO	Monto o valor	Unidad (pesos/porcentaje)		
	Mecanismo de Verificación	Fecha estimada de cumplimiento				
INDICADORES PRESUPUESTARIOS						
Techo para servicios personales						
Asignación en el Presupuesto de Egresos	Reporte Trim. Formato 6 d)		18,680,463	pesos	Art. 10 y 21 de la LDF	
Ejercido	Reporte Trim. Formato 6 d)		12,936,673	pesos	Art. 13 fracc. V y 21 de la LDF	
Previsiones de gasto para compromisos de pago derivados de APPs						
Asignación en el Presupuesto de Egresos	Presupuesto de Egresos		0	pesos	Art. 11 y 21 de la LDF	NO APLICA
Techo de ADEFAS para el ejercicio fiscal						
Propuesto	Proyecto de Presupuesto de Egresos		0	pesos	Art. 12 y 20 de la LDF	NO APLICA
Aprobado	Reporte Trim. Formato 6 a)		0	pesos	Art. 12 y 20 de la LDF	NO APLICA
Ejercido	Cuenta Pública / Formato 6 a)		0	pesos	Art. 12 y 20 de la LDF	NO APLICA
INDICADORES CUALITATIVOS						
Iniciativa de Ley de Ingresos y Proyecto de Presupuesto de Egresos						
Objetivos anuales, estrategias y metas para el ejercicio fiscal	Iniciativa de Ley de Ingresos y Proyecto de Presupuesto de Egresos				Art. 5 y 18 de la LDF	NO APLICA
Proyecciones de ejercicios posteriores	Iniciativa de Ley de Ingresos y Proyecto de Presupuesto de Egresos Egresos / Formatos 7 a) y b)				Art. 5 y 18 de la LDF	NO APLICA
Descripción de riesgos relevantes y propuestas de acción para enfrentarlos	Iniciativa de Ley de Ingresos y Proyecto de Presupuesto de Egresos				Art. 5 y 18 de la LDF	NO APLICA
Resultados de ejercicios fiscales anteriores y el ejercicio fiscal en cuestión	Iniciativa de Ley de Ingresos y Proyecto de Presupuesto de Egresos / Formatos 7 c) y d)				Art. 5 y 18 de la LDF	NO APLICA
Estudio actuarial de las pensiones de sus trabajadores	Proyecto de Presupuesto de Egresos / Formato 8				Art. 5 y 18 de la LDF	NO APLICA
Balance Presupuestario de Recursos Disponibles, en caso de ser negativo						
Razones excepcionales que justifican el Balance Presupuestario de Recursos Disponibles negativo	Iniciativa de Ley de Ingresos o Proyecto de Presupuesto de Egresos				Art. 6 y 19 de la LDF	LA ENTIDAD A LA FECHA NO HA TENIDO INGRESOS PROPIOS, EL GASTO CORRIENTE SE HA SOLVENTADO CON LA APORTACIONES QUE HA REALIZADO GOBIERNO DEL ESTADO, REGISTRADAS COMO APORTACIONES PARA FUTUROS AUMENTOS DE CAPITAL
Fuente de recursos para cubrir el Balance Presupuestario de Recursos Disponibles negativo	Iniciativa de Ley de Ingresos o Proyecto de Presupuesto de Egresos				Art. 6 y 19 de la LDF	LA ENTIDAD A LA FECHA NO HA TENIDO INGRESOS PROPIOS, EL GASTO CORRIENTE SE HA SOLVENTADO CON LA APORTACIONES QUE HA REALIZADO GOBIERNO DEL ESTADO, REGISTRADAS COMO APORTACIONES PARA FUTUROS AUMENTOS DE CAPITAL



TAM ENERGIA ALIANZA, S.A. DE C.V.

<i>Número de ejercicios fiscales y acciones necesarias para cubrir el Balance Presupuestario de Recursos Disponibles negativo</i>	Iniciativa de Ley de Ingresos o Proyecto de Presupuesto de Egresos				Art. 6 y 19 de la LDF	LA ENTIDAD A LA FECHA NO HA TENIDO INGRESOS PROPIOS, EL GASTO CORRIENTE SE HA SOLVENTADO CON LA APORTACIONES QUE HA REALIZADO GOBIERNO DEL ESTADO, REGISTRADAS COMO APORTACIONES PARA FUTUROS AUMENTOS DE CAPITAL
<i>Informes Trimestrales sobre el avance de las acciones para recuperar el Balance Presupuestario de Recursos Disponibles</i>	Reporte Trim. y Cuenta Pública				Art. 6 y 19 de la LDF	LA ENTIDAD A LA FECHA NO HA TENIDO INGRESOS PROPIOS, EL GASTO CORRIENTE SE HA SOLVENTADO CON LA APORTACIONES QUE HA REALIZADO GOBIERNO DEL ESTADO, REGISTRADAS COMO APORTACIONES PARA FUTUROS AUMENTOS DE CAPITAL





Indicadores de Observancia	Implementación		Resultado		Fundamento	Comentarios
	SI	NO	Monto o valor	Unidad (pesos/porcenta)		
	Mecanismo de Verificación	Fecha estimada de cumplimiento				
INDICADORES PRESUPUESTARIOS						
Servicios Personales						
Remuneraciones de los servidores públicos	Proyecto de Presupuesto				Art. 10 y 21 de la LDF	NO APLICA
Previsiones salariales y económicas para cubrir incrementos salariales, creación de plazas y otros	Proyecto de Presupuesto				Art. 10 y 21 de la LDF	NO APLICA
INDICADORES DEL EJERCICIO PRESUPUESTARIO						
INDICADORES CUANTITATIVOS						
Ingresos Excedentes derivados de Ingresos de Libre Disposición						
Monto de Ingresos Excedentes derivados de ILD	Cuenta Pública / Formato 5			pesos	Art. 14 y 21 de la LDF	NO APLICA
Monto de Ingresos Excedentes derivados de ILD destinados al fin del A.14, fracción I de la LDF	Cuenta Pública			pesos	Art. 14 y 21 de la LDF	NO APLICA
Monto de Ingresos Excedentes derivados de ILD destinados al fin del A.14, fracción II, a) de la LDF	Cuenta Pública			pesos	Art. 14 y 21 de la LDF	NO APLICA
Monto de Ingresos Excedentes derivados de ILD destinados al fin del A.14, fracción II, b) de la LDF	Cuenta Pública			pesos	Art. 14 y 21 de la LDF	NO APLICA
Monto de Ingresos Excedentes derivados de ILD destinados al fin del artículo noveno transitorio de la LDF				pesos	Art. Noveno Transitorio de la LDF	NO APLICA
INDICADORES CUALITATIVOS						
Análisis Costo-Beneficio para programas o proyectos de inversión mayores a 10 millones de UDIS	Página de internet de la Secretaría de Finanzas o Tesorería Municipal				Art. 13 frac. III y 21 de la LDF	NO APLICA
Análisis de conveniencia y análisis de transferencia de riesgos de los proyectos APPs	Página de internet de la Secretaría de Finanzas o Tesorería Municipal				Art. 13 frac. III y 21 de la LDF	NO APLICA
Identificación de población objetivo, destino y temporalidad de subsidios	Página de internet de la Secretaría de Finanzas o Tesorería Municipal				Art. 13 frac. III y 21 de la LDF	NO APLICA
INDICADORES DE DEUDA PÚBLICA						
INDICADORES CUANTITATIVOS						
Obligaciones a Corto Plazo						
Límite de Obligaciones a Corto Plazo				pesos	Art. 30 frac. I de la LDF	NO APLICA
Obligaciones a Corto Plazo				pesos	Art. 30 frac. I de la LDF	NO APLICA

ING. JOSÉ ANDRÉS SUÁREZ CANALES
 Director General

CPC MARIBEL SANCHEZ TORRES
 Jefe del Departamento de Contabilidad