



Procedimiento 6. Transparencia y Difusión de la Información. Constatar que la entidad sujeta de fiscalización publicó los informes trimestrales en su respectiva página electrónica de Internet conforme a lo establecido en la Ley General de Contabilidad Gubernamental, en la normatividad del Consejo Nacional de Armonización Contable, así como su cuenta pública conforme a lo establecido en el “Acuerdo por el que se armoniza la estructura de las cuentas públicas”.

Resultado: Se realizó consulta a la página electrónica <http://transparencia.tamaulipas.gob.mx/wp-content/uploads/2020/05/CP-2019-Tomo-VII-SECTOR-PARAESTATAL.html> constatando que la información financiera del ejercicio fiscal 2019 esta publicada dentro del Tomo VII del Sector Paraestatal, Entidades Paraestatales Empresariales No Financieras con Participación Estatal Mayoritaria de la Cuenta Pública Consolidada 2019, presentada por el Gobierno del Estado de Tamaulipas.

Por lo anterior se concluye, que con la información obtenida es suficiente y no amerita generar acciones subsecuentes.

Observaciones, Recomendaciones y Acciones Promovidas

Con base en la evidencia documental examinada que fue proporcionada por la entidad, se concluye que los resultados obtenidos en los procedimientos desarrollados fueron a juicio de esta Auditoría satisfactorios por lo que no fue necesario promover acciones.

Dictamen

El presente dictamen se emite el 28 de octubre de 2020, fecha de conclusión de los trabajos de auditoría, la cual se practicó sobre la información proporcionada por la entidad sujeta de fiscalización y de cuya veracidad es responsable. El resultado aquí manifestado se refiere específicamente a la muestra examinada.

Con base en los resultados obtenidos en la auditoría practicada a la información financiera que integra la cuenta pública consolidada del Gobierno del Estado de Tamaulipas, cuyo objetivo fue



fiscalizar la gestión financiera de la entidad sujeta de fiscalización **Tam Energía Alianza, S. A. de C. V.**, contenida en el **Tomo VII del Sector Paraestatal**, por el ejercicio fiscal 2019; **se concluye que dicha entidad cumplió con las disposiciones legales y normativas que son aplicables en la materia.**

Las disposiciones legales y normativas, entre otras son:

1. Ley General de Contabilidad Gubernamental.
2. Ley de Disciplina Financiera de las Entidades Federativas y los Municipios.
3. Ley de Fiscalización y Rendición de Cuentas del Estado de Tamaulipas.
4. Ley de Ingresos del Estado de Tamaulipas para el ejercicio fiscal 2019.
5. Presupuesto de Egresos del Estado de Tamaulipas, para el ejercicio fiscal 2019.
6. Ley de Gasto Público.
7. Ley de Transparencia y Acceso a la Información Pública del Estado de Tamaulipas.
8. Normatividad aplicable publicada por el Consejo Nacional de Armonización Contable.

Ciudad Victoria, Tamaulipas a 28 de octubre de 2020.

EL AUDITOR SUPERIOR DEL ESTADO

ING. JORGE ESPINO ASCANIO



AUDITORIA SUPERIOR
DEL ESTADO

CEH / FJRD / MZC / MRP



Cuenta Pública 2019

De

TAM ENERGIA ALIANZA S.A. DE C.V.

Cuenta Pública
Entidad Federativa de Tamaulipas

2019

CONTENIDO:

I. Información Contable

II. Información Presupuestal

III. Información Programática

IV. Anexos



Información Contable

Cuenta Pública
Entidad Federativa de Tamaulipas

2019

CONCEPTO	Año		CONCEPTO	Año	
	2019	2018		2019	2018
ACTIVO			PASIVO		
<i>Activo Circulante</i>			<i>Pasivo Circulante</i>		
Efectivo y Equivalentes	3,205,472	3,371,138	Cuentas por Pagar a Corto Plazo	4,234,602	1,118,618
Derechos a Recibir Efectivo o Equivalentes	808,810	1,240,615	Documentos por Pagar a Corto Plazo	0	0
Derechos a Recibir Bienes o Servicios	0	0	Porción a Corto Plazo de la Deuda Pública a Largo Plazo	0	0
Inventarios	0	0	Títulos y Valores a Corto Plazo	0	0
Almacenes	0	0	Pasivos Diferidos a Corto Plazo	0	0
Estimación por Pérdida o Deterioro de Activos Circulantes	0	0	Fondos y Bienes de Terceros en Garantía y/o Administración a Corto Plazo	0	0
Otros Activos Circulantes	0	0	Provisiones a Corto Plazo	0	0
Total de Activos Circulantes	4,014,282	4,611,753	Otros Pasivos a Corto Plazo	0	0
<i>Activo No Circulante</i>			Total de Pasivos Circulantes	4,234,602	1,118,618
Inversiones Financieras a Largo Plazo	0	0	<i>Pasivo No Circulante</i>		
Derechos a Recibir Efectivo o Equivalentes a Largo Plazo	0	0	Cuentas por Pagar a Largo Plazo	0	0
Bienes Inmuebles, Infraestructura y Construcciones en Proceso	0	0	Documentos por Pagar a Largo Plazo	0	0
Bienes Muebles	475,588	0	Deuda Pública a Largo Plazo	0	0
Activos Intangibles	75,656	0	Pasivos Diferidos a Largo Plazo	0	0
Depreciación, Deterioro y Amortización Acumulada de Bienes	-116,183	0	Fondos y Bienes de Terceros en Garantía y/o en Administración a Largo Plazo	0	0
Activos Diferidos	0	0	Provisiones a Largo Plazo	0	0
Estimación por Pérdida o Deterioro de Activos no Circulantes	0	0	Total de Pasivos No Circulantes	0	0
Otros Activos no Circulantes	0	0	TOTAL DEL PASIVO	4,234,602	1,118,618
Total de Activos No Circulantes	435,061	0	HACIENDA PÚBLICA/ PATRIMONIO		
TOTAL DEL ACTIVO	4,449,343	4,611,753	<i>Hacienda Pública/Patrimonio Contribuido</i>	38,916,343	20,918,344
			Aportaciones	38,916,343	20,918,344
			Donaciones de Capital	0	0
			Actualización de la Hacienda Pública / Patrimonio	0	0
			Hacienda Pública/Patrimonio Generado	-38,701,602	-17,425,209
			Resultados del Ejercicio (Ahorro / Desahorro)	-21,276,393	-14,567,844
			Resultados de Ejercicios Anteriores	-17,425,209	-2,857,365
			Revalúos	0	0
			Reservas	0	0
			Rectificaciones de Resultados de Ejercicios Anteriores	0	0
			Exceso o Insuficiencia en la Actualización de la Hacienda Pública/Patrimonio	0	0
			Resultado por Posición Monetaria	0	0
			Resultado por Tenencia de Activos no Monetarios	0	0
			Total Hacienda Pública/ Patrimonio	214,741	3,493,135
			TOTAL DEL PASIVO Y HACIENDA PÚBLICA / PATRIMONIO	4,449,343	4,611,753

Bajo protesta de decir verdad declaramos que los Estados Financieros y sus Notas son razonablemente correctos y son responsabilidad del emisor

ING. JOSÉ ANDRÉS SUÁREZ CANALES
Director General

 TAM ENERGIA
ALIANZA,
S.A. DE C.V.
GOBIERNO DEL ESTADO

LIC. WIREYA ZAPATA ZAPATA
Director de Administración

Ente Público:

TAM ENERGIA ALIANZA S.A. DE C.V.

Concepto	2019	2018	Concepto	2019	2018
INGRESOS Y OTROS BENEFICIOS			GASTOS Y OTRAS PÉRDIDAS		
Ingresos de la Gestión	0	0	Gastos de Funcionamiento	21,590,589	14,931,261
Impuestos	0	0	Servicios Personales	17,112,976	13,902,720
Cuotas y Aportaciones de Seguridad Social	0	0	Materiales y Suministros	752,003	245,817
Contribuciones de Mejoras	0	0	Servicios Generales	3,725,610	782,724
Derechos	0	0			
Productos	0	0	Transferencias, Asignaciones, Subsidios y Otras Ayudas	0	0
Aprovechamientos	0	0	Transferencias Internas y Asignaciones al Sector Público	0	0
Ingresos por Venta de Bienes y Prestación de Servicios	0	0	Transferencias al Resto del Sector Público	0	0
			Subsidios y Subvenciones	0	0
Participaciones, Aportaciones, Convenios, Incentivos Derivados de la Colaboración Fiscal, Fondos Distintos de Aportaciones, Transferencias, Asignaciones, Subsidios y Subvención y Pensiones y Jubilaciones	426,694	363,417	Ayudas Sociales	0	0
Participaciones, Aportaciones, Convenios, Incentivos Derivados de la Colaboración Fiscal, Fondos Distintos de Aportaciones	0	0	Pensiones y Jubilaciones	0	0
Transferencias, Asignaciones, Subsidios y Subvenciones, y Pensiones y Jubilaciones	426,694	363,417			
Otros Ingresos y Beneficios	3,685	0	Transferencias a Fideicomisos, Mandatos y Contratos Análogos	0	0
Ingresos Financieros	3,685	0	Transferencias a la Seguridad Social	0	0
Incremento por Variación de Inventarios	0	0	Donativos	0	0
Disminución del Exceso de Estimaciones por Pérdida o Deterioro u Obsolescencia	0	0	Transferencias al Exterior	0	0
Disminución del Exceso de Provisiones	0	0			
Otros Ingresos y Beneficios Varios	0	0	Participaciones y Aportaciones	0	0
Total de Ingresos y Otros Beneficios	430,379	363,417	Participaciones	0	0
			Aportaciones	0	0
			Convenios	0	0
			Intereses, Comisiones y Otros Gastos de la Deuda Pública	0	0
			Intereses de la Deuda Pública	0	0
			Comisiones de la Deuda Pública	0	0
			Gastos de la Deuda Pública	0	0
			Costo por Coberturas	0	0
			Apoyos Financieros	0	0
			Otros Gastos y Pérdidas Extraordinarias	116,183	0
			Estimaciones, Depreciaciones, Deterioros, Obsolescencia y Amortizaciones	116,183	0
			Provisiones	0	0
			Disminución de Inventarios	0	0
			Aumento por Insuficiencia de Estimaciones por Pérdida o Deterioro u Obsolescencia	0	0
			Aumento por Insuficiencia de Provisiones	0	0
			Otros Gastos	0	0
			Inversión Pública	0	0
			Inversión Pública no Capitalizable	0	0
			Total de Gastos y Otras Pérdidas	21,706,772	14,931,261
			Resultados del Ejercicio (Ahorro/Desahorro)	-21,276,393	-14,567,844

Bajo protesta de decir verdad declaramos que los Estados Financieros y sus Notas son razonablemente correctos y son responsabilidad del emisor

ING. JOSÉ ANDRÉS SUÁREZ CANALES
Director General

LIC. MIREYA ZAPATA ZAPATA
Director de Administración

Ente Público:

Concepto	Origen	Aplicación	Concepto	Origen	Aplicación
ACTIVO	713,654	551,244	PASIVO	3,115,984	0
Activo Circulante	597,471	0	Pasivo Circulante	3,115,984	0
Efectivo y Equivalentes	165,666	0	Cuentas por Pagar a Corto Plazo	3,115,984	0
Derechos a Recibir Efectivo o Equivalentes	431,805	0	Documentos por Pagar a Corto Plazo	0	0
Derechos a Recibir Bienes o Servicios	0	0	Porción a Corto Plazo de la Deuda Pública a Largo Plazo	0	0
Inventarios	0	0	Títulos y Valores a Corto Plazo	0	0
Almacenes	0	0	Pasivos Diferidos a Corto Plazo	0	0
Estimación por Pérdida o Deterioro de Activos Circulantes	0	0	Fondos y Bienes de Terceros en Garantía y/o Administración a Corto Plazo	0	0
Otros Activos Circulantes	0	0	Provisiones a Corto Plazo	0	0
			Otros Pasivos a Corto Plazo	0	0
Activo No Circulante	116,183	551,244	Pasivo No Circulante	0	0
Inversiones Financieras a Largo Plazo	0	0	Cuentas por Pagar a Largo Plazo	0	0
Derechos a Recibir Efectivo o Equivalentes a Largo Plazo	0	0	Documentos por Pagar a Largo Plazo	0	0
Bienes Inmuebles, Infraestructura y Construcciones en Proceso	0	0	Deuda Pública a Largo Plazo	0	0
Bienes Muebles	0	475,588	Pasivos Diferidos a Largo Plazo	0	0
Activos Intangibles	0	75,656	Fondos y Bienes de Terceros en Garantía y/o en Administración a Largo Plazo	0	0
Depreciación, Deterioro y Amortización Acumulada de Bienes	116,183	0	Provisiones a Largo Plazo	0	0
Activos Diferidos	0	0			
Estimación por Pérdida o Deterioro de Activos no Circulantes	0	0	HACIENDA PÚBLICA/ PATRIMONIO	17,997,999	21,276,393
Otros Activos no Circulantes	0	0			
			Hacienda Pública/Patrimonio Contribuido	17,997,999	0
			Aportaciones	17,997,999	0
			Donaciones de Capital	0	0
			Actualización de la Hacienda Pública / Patrimonio	0	0
			Hacienda Pública/Patrimonio Generado	0	21,276,393
			Resultados del Ejercicio (Ahorro / Desahorro)	0	6,708,549
			Resultados de Ejercicios Anteriores	0	14,567,844
			Revalúos	0	0
			Reservas	0	0
			Rectificaciones de Resultados de Ejercicios Anteriores	0	0
			Exceso o Insuficiencia en la Actualización de la Hacienda Pública/Patrimonio	0	0
			Resultado por Posición Monetaria	0	0
			Resultado por Tenencia de Activos no Monetarios	0	0

Bajo protesta de decir verdad declaramos que los Estados Financieros y sus Notas son razonablemente correctos y son responsabilidad del emisor

ING. JOSÉ ANDRÉS SUÁREZ CANALES
Director General

TAM ENERGIA ALIANZA S.A. DE C.V.

LIC. MIREYA ZAPATA ZAPATA
Director de Administración

Ente Público:

TAM ENERGIA ALIANZA S.A. DE C.V.

Concepto	Hacienda Pública/Patrimonio Contribuido	Hacienda Pública/Patrimonio Generado de Ejercicios Anteriores	Hacienda Pública/Patrimonio Generado del Ejercicio	Exceso o Insuficiencia en la Actualización de la Hacienda Pública Patrimonio	TOTAL
Hacienda Pública/Patrimonio Contribuido Neto del Ejercicio 2018	20,918,344				20,918,344
Aportaciones	20,918,344				20,918,344
Donaciones de Capital	0				0
Actualización de la Hacienda Pública/Patrimonio	0				0
Hacienda Pública/Patrimonio Generado Neto del Ejercicio 2018		-2,857,365	-14,567,844		-17,425,209
Resultados del Ejercicio (Ahorro/Desahorro)			-14,567,844		-14,567,844
Resultados de Ejercicios Anteriores		-2,857,365			-2,857,365
Revalúos		0			0
Reservas		0			0
Rectificaciones de Resultados de Ejercicios Anteriores		0			0
Exceso o Insuficiencia en la Actualización de la Hacienda Pública/Patrimonio Neto del Ejercicio 2018				0	0
Resultado por Posición Monetaria				0	0
Resultado por Tenencia de Activos no Monetarios				0	0
Hacienda Pública/Patrimonio Neto Final del Ejercicio 2018	20,918,344	-2,857,365	-14,567,844	0	3,493,135
Cambios en la Hacienda Pública/Patrimonio Contribuido Neto del Ejercicio 2019	17,997,999				17,997,999
Aportaciones	17,997,999				17,997,999
Donaciones de Capital	0				0
Actualización de la Hacienda Pública/Patrimonio	0				0
Variaciones de la Hacienda Pública/Patrimonio Generado Neto del Ejercicio 2019		-14,567,844	-6,708,549		-21,276,393
Resultados del Ejercicio (Ahorro/Desahorro)			-21,276,393		-21,276,393
Resultados de Ejercicios Anteriores		-14,567,844	14,567,844		0
Revalúos			0		0
Reservas			0		0
Rectificaciones de Resultados de Ejercicios Anteriores			0		0
Cambios en el Exceso o Insuficiencia de la Actualización de la Hacienda Pública/Patrimonio neto del ejercicio 2019				0	0
Resultado por Posición Monetaria				0	0
Resultado por Tenencia de Activos no Monetarios				0	0
Hacienda Pública / Patrimonio Neto Final del Ejercicio 2019	38,916,343	-17,425,209	-21,276,393	0	214,741

Bajo protesta de decir verdad declaramos que los Estados Financieros y sus Notas son razonablemente correctos y son responsabilidad del emisor

Ente Público:

TAM ENERGIA ALIANZA S.A. DE C.V.

Concepto	2019	2018	Concepto	2019	2018
Flujos de Efectivo de las Actividades de Operación			Flujos de Efectivo de las Actividades de Inversión		
Origen	3,685	75,854	Origen	0	0
Impuestos	0	0	Bienes Inmuebles, Infraestructura y Construcciones en Proceso	0	0
Cuotas y Aportaciones de Seguridad Social	0	0	Bienes Muebles	0	0
Contribuciones de mejoras	0	0	Otros Orígenes de Inversión	0	0
Derechos	0	0	Aplicación	551,244	0
Productos de Tipo Corriente	0	0	Bienes Inmuebles, Infraestructura y Construcciones en Proceso	0	0
Aprovechamientos de Tipo Corriente	0	0	Bienes Muebles	0	0
Ingresos por Venta de Bienes y Prestación de Servicios	0	0	Otras Aplicaciones de Inversión	551,244	0
Participaciones, Aportaciones, Convenios, Incentivos Derivados de la Colaboración Fiscal y	0	0	Flujos Netos de Efectivo por Actividades de Inversión	-551,244	0
Transferencias, Asignaciones, Subsidios y Subvenciones y Pensiones y Jubilaciones	0	0			
Otros Orígenes de Operación	3,685	75,854	Flujo de Efectivo de las Actividades de Financiamiento		
Aplicación	21,235,355	14,643,698	Origen	21,617,248	16,879,486
Servicios Personales	17,112,976	13,902,720	Endeudamiento Neto	0	0
Materiales y Suministros	752,003	245,817	Interno	0	0
Servicios Generales	3,370,376	495,161	Externo	0	0
Transferencias Internas y Asignaciones al Sector Público	0	0	Otros Orígenes de Financiamiento	21,617,248	16,879,486
Transferencias al resto del Sector Público	0	0	Aplicación	0	280,609
Subsidios y Subvenciones	0	0	Servicios de la Deuda	0	0
Ayudas Sociales	0	0	Interno	0	0
Pensiones y Jubilaciones	0	0	Externo	0	0
Transferencias a Fideicomisos, Mandatos y Contratos Análogos	0	0	Otras Aplicaciones de Financiamiento	0	280,609
Transferencias a la Seguridad Social	0	0	Flujos netos de Efectivo por Actividades de Financiamiento	21,617,248	16,598,877
Donativos	0	0			
Transferencias al Exterior	0	0	Incremento/Disminución Neta en el Efectivo y Equivalentes al Efectivo	-165,666	2,031,033
Participaciones	0	0			
Aportaciones	0	0	Efectivo y Equivalentes al Efectivo al inicio del Ejercicio	3,371,138	1,340,105
Convenios	0	0	Efectivo y Equivalentes al Efectivo al final del Ejercicio	3,205,472	3,371,138
Otros Aplicaciones de Operación	0	0			
Flujos Netos de Efectivo por Actividades de Operación	-21,231,670	-14,567,844			

Bajo protesta de decir verdad declaramos que los Estados Financieros y sus Notas son razonablemente correctos y son responsabilidad del emisor

ING. JOSÉ ANDRÉS SUÁREZ CANALES
Director General

LIC. MIREYA ZAPATA ZAPATA
Directora de Administración

Ente Público: TAM ENERGIA ALIANZA S.A. DE C.V.

Concepto	Saldo Inicial 1	Cargos del Periodo 2	Abonos del Periodo 3	Saldo Final 4 = (1+2-3)	Variación del Periodo (4-1)
ACTIVO					
Activo Circulante	4,611,753	21,443,508	22,040,979	4,014,282	-597,471
Efectivo y Equivalentes	3,371,138	19,917,599	20,083,265	3,205,472	-165,666
Derechos a Recibir Efectivo o Equivalentes	1,240,615	1,525,909	1,957,714	808,810	-431,805
Derechos a Recibir Bienes o Servicios	0	0	0	0	0
Inventarios	0	0	0	0	0
Almacenes	0	0	0	0	0
Estimación por Pérdida o Deterioro de Activos Circulantes	0	0	0	0	0
Otros Activos Circulantes	0	0	0	0	0
Activo No Circulante	0	551,246	116,185	435,061	435,061
Inversiones Financieras a Largo Plazo	0	0	0	0	0
Derechos a Recibir Efectivo o Equivalentes a Largo Plazo	0	0	0	0	0
Bienes Inmuebles, Infraestructura y Construcciones en Proceso	0	0	0	0	0
Bienes Muebles	0	475,588	0	475,588	475,588
Activos Intangibles	0	75,656	0	75,656	75,656
Depreciación, Deterioro y Amortización Acumulada de Bienes	0	2	116,185	-116,183	-116,183
Activos Diferidos	0	0	0	0	0
Estimación por Pérdida o Deterioro de Activos no Circulantes	0	0	0	0	0
Otros Activos no Circulantes	0	0	0	0	0
TOTAL DEL ACTIVO	4,611,753	21,994,754	22,157,164	4,449,343	-162,410

Bajo protesta de decir verdad declaramos que los Estados Financieros y sus Notas son razonablemente correctos y son responsabilidad del emisor

ING. JOSÉ ANDRÉS SUÁREZ CANALES
Director General

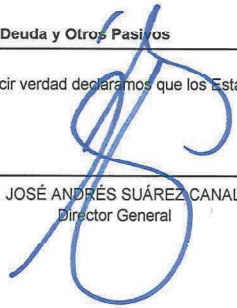
LIC. MIREYA ZAPATA ZAPATA
Director de Administración

Ente Público:

TAM ENERGIA ALIANZA S.A. DE C.V.

Denominación de las Deudas	Moneda de Contratación	Institución o País Acreedor	Saldo Inicial del Periodo	Saldo Final del Periodo
DEUDA PÚBLICA				
Corto Plazo				
Deuda Interna			0	0
Instituciones de Crédito			0	0
Títulos y Valores			0	0
Arrendamientos Financieros			0	0
Deuda Externa			0	0
Organismos Financieros Internacionales			0	0
Deuda Bilateral			0	0
Títulos y Valores			0	0
Arrendamientos Financieros			0	0
Subtotal a Corto Plazo			0	0
Largo Plazo				
Deuda Interna			0	0
Instituciones de Crédito			0	0
Títulos y Valores			0	0
Arrendamientos Financieros			0	0
Deuda Externa			0	0
Organismos Financieros Internacionales			0	0
Deuda Bilateral			0	0
Títulos y Valores			0	0
Arrendamientos Financieros			0	0
Subtotal a Largo Plazo			0	0
Otros Pasivos			1,118,618	4,234,602
Total de Deuda y Otros Pasivos			1,118,618	4,234,602

Bajo protesta de decir verdad declaramos que los Estados Financieros y sus Notas son razonablemente correctos y son responsabilidad del emisor



 ING. JOSÉ ANDRÉS SUÁREZ CANALES
 Director General




 LIC. MIREYA ZAPATA ZAPATA
 Director de Administración

Informe de Pasivos Contingentes


AÑO 2019

NO APLICA

Bajo protesta de decir verdad declaramos que los Estados Financieros y sus Notas son razonablemente correctos y son responsabilidad del emisor



ING. JOSÉ ANDRÉS SUÁREZ CANALES
Director General



LIC. MIREYA ZAPATA ZAPATA
Director de Administración

NOTAS A LOS ESTADOS FINANCIEROS

a) NOTAS DE DESGLOSE

I) NOTAS AL ESTADO DE SITUACIÓN FINANCIERA

Activo

Efectivo y Equivalentes

LA EMPRESA TAM ENERGIA ALIANZA S.A. DE C.V. TIENE ABIERTAS LAS SIGUIENTES CUENTAS BANCARIAS EN EL BANCO REGIONAL DE MONTERREY S.A. (BANREGIO) Suc. Cd. Victoria.

BANCO	CUENTA	SALDO AL 31 DE DICIEMBRE DE 2019
BANREGIO	074-02980-001-8	\$0.00
BANREGIO	074-02980-002-6	\$262,510.75
BANREGIO	074-02980-003-4	\$107,627.20
BANREGIO	074-02980-004-2	\$1,188,405.72
BANREGIO	074-02980-005-1	\$342,596.74
BANREGIO	074-02980-006-9	\$11,377.25
BANREGIO	074-02980-007-7	\$1,119,088.08
BANREGIO	074-02980-008-5	\$450.49
BANREGIO	074-02980-009-3	\$67,628.77
BANREGIO	074-02980-010-7	\$0.00
BANREGIO	074-02980-011-5	\$0.00
BANREGIO	074-02980-012-3	\$105,787.11
BANREGIO	074-02980-013-1	\$0.00
	TOTAL	\$3,205,472.11

Derechos a recibir Efectivo y Equivalentes y Bienes o Servicios a Recibir

\$387,661.00 DE IVA A FAVOR DECLARADO Y \$417,464.00 DE IVA ACREDITABLE CORRESPONDIENTE A GASTOS DEVENGADOS, AUN NO PAGADOS.

\$3,686 DE ISR RETENIDO POR EL BANCO EN EL PERIODO DE ENERO A JUNIO 2019

Bienes Disponibles para su Transformación o Consumo (inventarios)



NO APLICA

Inversiones Financieras

NO APLICA

Bienes Muebles, Inmuebles e Intangibles

DURANTE EL EJERCICIO 2019, SE ADQUIRIERON BIENES MUEBLES Y SOFTWARE, SEGÚN LA RELACIÓN QUE SE ANEXA ACTUALIZADA


 TAM ENERGIA
 ALIANZA,
 S.A. DE C.V.


①

Estimaciones y Deterioros

NO APLICA

Otros Activos

NO APLICA

Pasivo

1. Relación de Cuentas por pagar, por fecha de vencimiento (a corto y a largo plazo).

LAS CUENTAS POR PAGAR A CORTO PLAZO ES EL IMPORTE DE LOS IMPUESTOS PENDIENTES DE PAGO, PROVEEDORES Y SALDOS A FAVOR POR CALCULO ANUAL DEL ISR PENDIENTES DE COMPENSAR AL TRABAJADOR

2. Relación de fondos y bienes de Terceros en Garantía y/o Adquisición a Corto y Largo plazo.

NO APLICA

3. Relación del resto de las cuentas de pasivo a corto y largo plazo que impacten en la información financiera.

NO APLICA

Hacienda Pública/Patrimonio

SE COMPONE POR \$960,000.00 CORRESPONDIENTES AL CAPITAL SOCIAL FIJO Y \$37,956,343 DE APORTACIONES RECIBIDAS EN 2017, 2018 Y 2019

II) NOTAS AL ESTADO DE ACTIVIDADES**Ingresos de Gestión**

LA EMPRESA AUN NO GENERA INGRESOS PROPIOS. SIN EMBARGO, SE ESTÁ RECONOCIENDO COMO INGRESO CONTABLE EL IMPORTE DE \$71,462.00 CORRESPONDIENTE AL SUBSIDIO OTORGADO SOBRE EL IMPUESTO DEL 3% ISRTPS ESTATAL DE DICIEMBRE 2018, DECLARADO COMO TAL EN ENERO 2019, Y EL CORRESPONDIENTE A LOS MESES DE ENERO A NOVIEMBRE 2019 POR \$355,233.00, SUMANDO EN TOTAL \$426,695.00

Gastos y Otras Pérdidas:

LOS GASTOS DEL PERIODO SE FINANCIARON CON LAS APORTACIONES PARA AUMENTOS DE CAPITAL RECIBIDAS POR PARTE DE GOBIERNO DEL ESTADO, A TRAVES DE LA SECRETARIA DE FINANZAS.



TAM ENERGIA
ALIANZA,
S.A. DE C.V.
SECRETARÍA DEL ESTADO



III) NOTAS AL ESTADO DE VARIACIÓN EN LA HACIENDA PÚBLICA

EL RESULTADO DEL EJERCICIO MUESTRA UNA PERDIDA CONTABLE DE \$23,640,981

IV) NOTAS AL ESTADO DE FLUJOS DE EFECTIVO

Efectivo y equivalentes

1. El análisis de los saldos inicial y final, del Estado de Flujo de Efectivo en la cuenta de efectivo y equivalentes:

	2019	2018
Efectivo en Bancos –Tesorería	3,205,472	3,371,138
Efectivo en Bancos- Dependencias	0	0
Inversiones temporales (hasta 3 meses)	0	0
Fondos con afectación específica	0	0
Depósitos de fondos de terceros y otros	0	0
Total de Efectivo y Equivalentes	3,205,472	3,371,138

2. Adquisiciones de bienes muebles e inmuebles con su monto global y porcentaje que se aplicó en el presupuesto Federal o Estatal según sea el caso:

Equipo de Cómputo	\$431,785.00
Mobiliario y equipo distinto de oficina	17,190.00
Equipo Audiovisual	21,797.00
Otros mobiliarios y equipos	4,816.00
Software	75,656.00

TAM ENERGIA
ALIANZA,
S.A. DE C.V.
GOBIERNO DEL ESTADO

3.- Conciliación de los Flujos de Efectivo Netos de las Actividades de Operación y la cuenta de Ahorro/Desahorro antes de Rubros Extraordinarios:

	2019	2018
Flujos Netos de las Actividades de Operación	-21,231,670	-14,567,844
<i>Movimientos de partidas (o rubros) que no afectan al efectivo.</i>		
Depreciación	-109,959	0
Amortización	-6,224	0
Incrementos en las provisiones	0	0
Incremento en inversiones producido por revaluación	(0)	(0)
Ganancia/pérdida en venta de propiedad, planta y equipo	(0)	(0)
Incremento en cuentas por cobrar	(0)	(0)
Partidas extraordinarias	71,460	(0)
Ahorro/Desahorro antes de rubros Extraordinarios	-21,276,393	-14,567,844

En el estado de Flujo de efectivo, dentro de las actividades de operación en la aplicación, al total de Servicios Generales se le restó importe de \$355,234.00 correspondiente al subsidio otorgado sobre el 3% de ISRTPS y enterado de enero a noviembre 2019, el cual no genera movimiento de efectivo. Asimismo, se consideró un importe de \$71,460.00 en otros orígenes de financiamiento correspondiente al subsidio otorgado en enero 2019 sobre el 3% de ISRTPS diciembre 2018, el cual, tampoco generó movimiento de efectivo.

V) CONCILIACIÓN ENTRE LOS INGRESOS PRESUPUESTARIOS Y CONTABLES, ASÍ COMO ENTRE LOS EGRESOS PRESUPUESTARIOS Y LOS GASTOS CONTABLES:

Tam Energía Alianza S.A. de C.V.
 Conciliación entre los Ingresos Presupuestarios y Contables
 Correspondiente del 1 de Enero al 31 de diciembre de 2019
 (Cifras en pesos)

1.- Ingresos Presupuestarios		0
2.- Más ingresos contables no presupuestarios		430,380
Incremento por variación de inventarios.		
Disminución del exceso de estimaciones por pérdidas ó deterioro u obsolescencia		
Disminución del exceso de provisiones		
Otros Ingresos y beneficios varios	3,685	
Otros ingresos contables no presupuestarios	426,695	
3.- Menos ingresos presupuestarios no contables.		0
Productos de capital		
Aprovechamiento de capital		
Ingresos derivados de financiamiento		
Otros Ingresos derivados de financiamiento		
Otros ingresos presupuestarios no contables		
4.- Ingresos Contables (4= 1 + 2 - 3)		430,380

3

TAM ENERGIA ALIANZA S.A. DE C.V.

*OTROS INGRESOS CONTABLES NO PRESUPUESTARIOS: SUBSIDIO AL 3% ISRTPS ESTATAL DE DICIEMBRE 2018 A NOVIEMBRE 2019

Tam Energía Alianza S.A. de C.V.
Conciliación entre los Egresos Presupuestarios y los Gastos Contables
Correspondiente del 1 de Enero al 31 de Diciembre de 2019
 (Cifras en pesos)

1.- Total de Egresos Presupuestarios no contables		21,703,905
2.- Menos egresos presupuestarios no contables		551,244
Mobiliario y equipo de administración	453,791	
Mobiliario y equipo educacional y recreativo	21,797	
Equipo e instrumental médico y de laboratorio		
Vehículos y equipo de transporte		
Equipo de defensa y seguridad		
Maquinaria, otros equipos y herramientas		
Activos Biológicos		
Bienes Inmuebles		
Activos Intangibles	75,656	
Obra pública en bienes propios		
Acciones y participaciones de capital		
Compra de títulos y valores		
Inversiones en fideicomisos, mandatos y otros análogos		
Provisiones para contingencias y otras erogaciones especiales		
Amortización de la deuda pública		
Adeudos de ejercicios fiscales anteriores (ADEFAS)		
Otros Egresos Presupuestales No Contables		
3. Más Gasto Contables No Presupuestales		554,111
Estimaciones, Depreciaciones y deterioros, obsolescencia y amortizaciones	116,183	
Provisiones		
Disminución de inventarios		
Aumento por insuficiencia de estimaciones por pérdida o deterioro u obsolescencia		
Aumento por insuficiencia de provisiones		
Otros Gastos		
Otros Gastos Contables No Presupuestales	437,928	
4. Total de Gasto Contable (4 = 1 - 2 + 3)		21,706,772

TAM ENERGIA ALIANZA, S.A. DE C.V.

*Otros gastos contables no presupuestales: Subsidio al 3% ISRTPS estatal de enero 2019 a diciembre 2019

Bajo protesta de decir verdad declaramos que los Estados Financieros y sus Notas son razonablemente correctos y son responsabilidad del emisor

ING. JOSÉ ANDRÉS SUÁREZ CANALES
Director General

LIC. MIREYA ZAPATA ZAPATA
Director de Administración

b) NOTAS DE MEMORIA (CUENTAS DE ORDEN)

Cuentas de Orden Contables y Presupuestarias:

Fiscales:

Partidas no deducibles COD \$59,226.97
 Partidas no deducibles COA \$59,226.97

Contables:

Valores

Chevrolet Silverado 2005 \$1.00
 Dodge Ram 2500 Mod. 2005 \$1.00
 Nissan Xtrail Mod. 2019 \$368,885

Ala Sur Piso 1 Edificio Tecnotam \$1.00 (aún no se nos proporciona el valor del inmueble para registrarlo correctamente)

(Los bienes registrados en Valores, son bienes entregados en comodato a Tam Energía Alianza S.A. de C.V.)

Emisión de obligaciones
 Avaes y garantías
 Juicios

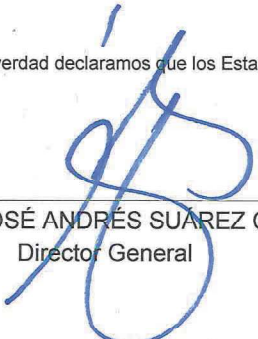
Presupuestarias:

Cuentas de ingresos (NO APLICA)

Cuentas de egresos

8.2.1	PRESUPUESTO DE EGRESOS APROBADO	\$19,954,756.77
8.2.2	PRESUPUESTO DE EGRESOS POR EJERCER	434,881.83
8.2.3	MODIFICACIONES AL PRESUPUESTO DE EGRESOS APROBADO	11,450,000.00
8.2.4	PRESUPUESTO DE EGRESOS COMPROMETIDO	9,265,970.23
8.2.5	PRESUPUESTO DE EGRESOS DEVENGADO	2,918,681.53
8.2.6	PRESUPUESTO DE EGRESOS EJERCIDO	0.00
8.2.7	PRESUPUESTO DE EGRESOS PAGADO	18,785,223.18

Bajo protesta de decir verdad declaramos que los Estados Financieros y sus Notas son razonablemente correctos y son responsabilidad del emisor


 ING. JOSÉ ANDRÉS SUÁREZ CANALES
 Director General


 LIC. MIREYA ZAPATA ZAPATA
 Director de Administración

c) NOTAS DE GESTIÓN ADMINISTRATIVA

1. Introducción

A fin de cumplir con la promoción económica de Tamaulipas para contribuir directamente con su esfuerzo al desarrollo de las capacidades regionales, se hace necesario constituir una empresa de participación estatal mayoritaria que tenga por objeto el desarrollo económico y el fortalecimiento del sector energético del Estado de Tamaulipas, mediante las correspondientes atribuciones que se le otorguen.

2. Panorama Económico y Financiero

Se pretende promover y desarrollar proyectos para dinamizar el sector energético en Tamaulipas para el crecimiento y la competitividad en el estado. Entre ellos, el proyecto ejecutivo de una línea de transmisión en la zona centro norte del estado a la subestación Regiomontano en Nuevo León para medir el potencial eólico de esta zona y desarrollar un proyecto ejecutivo para un ramal de gasoducto a partir de la estación de compresión Villagrán del gasoducto Los Ramones – Cd. Victoria para poder tener disponibilidad de gas natural que soporte el desarrollo industrial en Cd. Victoria. Inicialmente contando con el financiamiento de Gobierno del Estado y posteriormente atraer inversionistas y desarrolladores a proyectos de energías renovables dentro del estado, generando ingresos propios para la empresa.

3. Autorización e Historia

Mediante Decreto publicado el día 13 de Julio de 2017 en el Periódico Oficial del Estado de Tamaulipas, se crea como Entidad de la Administración Pública Estatal, la Empresa de Participación Estatal Mayoritaria TAM ENERGIA ALIANZA S.A. DE C.V. con las características y requisitos generales de una sociedad mercantil de capital variable, que tendrá personalidad jurídica y patrimonio propios en los términos de las leyes aplicables y estará sectorizada a la Comisión de Energía de Tamaulipas. Se constituye como sociedad mercantil mediante Acta 27902 del día 17 de julio 2017 ante el notario Jorge Edgar Sánchez Vázquez adscrito en funciones a la Notaría Pública 187 en Cd. Victoria Tamaulipas. Dicha acta se inscribió en el registro público de comercio el día 19 de septiembre de 2017 con el folio N-2017076395.


4. Organización y Objeto Social

La Sociedad tendrá por objeto la participación en las actividades del sector energético en los Estados Unidos Mexicanos y en el extranjero, mediante los actos jurídicos que son permitidos por la Constitución Política de los Estados Unidos Mexicanos y por las disposiciones legales aplicables al sector energético; permitiendo el objeto social de la Sociedad de manera enunciativa más no limitativa, el desarrollo de las actividades propias del sector mediante la celebración y ejecución de toda clase de contratos, asignaciones, asociaciones, así como la implementación y desarrollo de los mismos, su operación, dirección y administración, así como la participación en las licitaciones y/o concursos que se convoquen.

La representación legal y la administración de la Sociedad estará a cargo de un Consejo de Administración compuesto por el número de Consejeros que determine la Asamblea General de Accionistas, entre los cuales se incluirá, por lo menos, a los siguientes:

- I. Un Presidente, que será el Gobernador Constitucional del Estado de Tamaulipas o la persona que éste designe;
- II. Un Vicepresidente, que será el Titular de la Comisión de Energía de Tamaulipas;
- III. El Titular de la Secretaría de Finanzas;
- IV. El Titular de la Secretaría de Administración;
- V. El Titular de la Secretaría de Desarrollo Económico;
- VI. El Titular de la Secretaría de Desarrollo Urbano y Medio Ambiente; y
- VII. Los demás que designe la Asamblea, que no deberán exceder de seis Consejeros, en adición de los antes mencionados.

El órgano de vigilancia de la sociedad estará a cargo de un Comisario, que será el titular de la Contraloría Gubernamental, quien designará al Comisario Suplente.



La empresa estatal tendrá un Director General, el cual se encargará de administrar los negocios y bienes de la misma, así como de cumplir los acuerdos del Consejo de Administración. Será nombrado por el Gobernador Constitucional del Estado de Tamaulipas.

La empresa está registrada bajo el régimen General de personas Morales, obligada al pago del ISR en forma provisional y anual, al pago del IVA en forma mensual y al entero mensual de las retenciones efectuadas a sus trabajadores por concepto de ISR. Asimismo, está obligada a registrar a sus trabajadores en el Instituto Mexicano del Seguro Social y cubrir las cuotas obrero patronales y las aportaciones al Infonavit.

5. Bases de Preparación de los Estados Financieros

La información financiera está preparada en base a la Ley de Contabilidad Gubernamental y los lineamientos y clasificaciones emitidos por el Consejo Nacional de Armonización contable

6. Políticas de Contabilidad Significativas

NO APLICA

7. Posición en Moneda Extranjera y Protección por Riesgo Cambiario

NO APLICA

8. Reporte Analítico del Activo

NO APLICA

9. Fideicomisos, Mandatos y Análogos

NO APLICA

10. Reporte de la Recaudación

NO APLICA

11. Información sobre la Deuda y el Reporte Analítico de la Deuda

No existe deuda pública, en el reporte analítico lo único que se manifiesta es el importe de los impuestos por pagar a proveedores y otras cuentas por pagar al cierre del ejercicio 2019


12. Calificaciones otorgadas

NO APLICA


13. Proceso de Mejora

NO APLICA

14. Información por Segmentos



TAM ENERGIA
ALIANZA
S.A. DE C.V.
GOBIERNO DEL ESTADO



NO APLICA

15. Eventos Posteriores al Cierre

Los pasivos de impuestos quedan liquidados en tiempo y forma en el mes de enero 2020.

Respecto a los contratos:

TEA 001/2019 celebrado con el Instituto Mexicano del Petróleo para la elaboración de un proyecto ejecutivo para conocer la viabilidad de la construcción de un gasoducto a Cd. Victoria del cual se recibió la factura 1110153217 de fecha 13 de diciembre 2019 por \$750,520.00 (setecientos cincuenta mil quinientos veinte pesos 00/100 mn) para trámite de pago.

TEA 002/2019 Elaboración de Estudio y medición del Potencial Eólico del Estado celebrado con Desarrollo Tecnología y Planeación S.A. de C.V. del cual se recibió la factura 0951 de fecha 12 de diciembre 2019 por \$4,988,000.00 (cuatro millones novecientos ochenta y ocho mil pesos 00/100 mn) para trámite de pago.

Sin embargo, concluido el ejercicio 2019, y ante la inminente insolvencia por parte de la Secretaría de Finanzas, para hacer frente al compromiso contractual contraído se determinó proceder a los siguientes acuerdos:

- 1.- Firmar un Adendum al contrato original con la finalidad de transferir los acuerdos y compromisos adquiridos en el contrato original al ejercicio 2020.
- 2.- En el caso del proyecto del Gasoducto, ajustar las metas contractuales y formalizarlas. Previo acuerdo con el Instituto Mexicano del Petróleo
- 3.- Solicitar la disponibilidad presupuestal a la Secretaría de Finanzas mediante refrendo.
- 4.- Refacturar por el importe que incluya los entregables acordados.

En el caso del proyecto del gasoducto, la factura queda por el mismo importe y se deja provisionada en el mes de diciembre, quedando pendiente a la fecha el timbrado y envío de la nueva factura para tramite de pago.

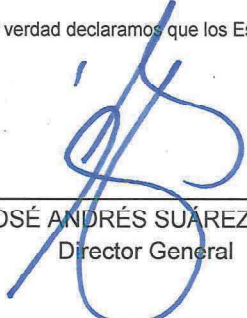
En el caso del proyecto Eólico, se acordó dividir el importe original en dos facturas, para liquidarse en dos ejercicios, la primera, que se está dejando provisionada en el mes de diciembre 2019, puesto que ya hubo un entregable, es por el monto de \$2,243,987.52 (dos millones doscientos cuarenta y tres mil novecientos ochenta y siete pesos 52/00 mn), en función del presupuesto autorizado para el ejercicio 2020 en el rubro de proyectos, misma que a la fecha está pendiente el timbrado y envío para tramite de pago. La segunda, por el resto, será acordada y realizada posteriormente

- 5.- Solicitar los recursos a la Secretaría de Finanzas.


16. Partes Relacionadas

No existen partes relacionadas que pudieran ejercer influencia significativa sobre la toma de decisiones financieras y operativas

Bajo protesta de decir verdad declaramos que los Estados Financieros y sus Notas son razonablemente correctos y son responsabilidad del emisor



ING. JOSÉ ANDRÉS SUÁREZ CANALES
Director General



LIC. MIREYA ZAPATA ZAPATA
Director de Administración



Información Presupuestaria

Cuenta Pública | 2019
Entidad Federativa de Tamaulipas

Rubro de Ingresos	Ingreso					Diferencia (6= 5 - 1)
	Estimado	Ampliaciones y Reducciones	Modificado	Devengado	Recaudado	
	(1)	(2)	(3= 1 + 2)	(4)	(5)	
Impuestos	0	0	0	0	0	0
Cuotas y Aportaciones de Seguridad Social	0	0	0	0	0	0
Contribuciones de Mejoras	0	0	0	0	0	0
Derechos	0	0	0	0	0	0
Productos	0	0	0	0	0	0
Corriente	0	0	0	0	0	0
Capital	0	0	0	0	0	0
Aprovechamientos	0	0	0	0	0	0
Corriente	0	0	0	0	0	0
Capital	0	0	0	0	0	0
Ingresos por Ventas de Bienes y Servicios	0	0	0	0	0	0
Participaciones y Aportaciones	0	0	0	0	0	0
Transferencias, Asignaciones, Subsidios y Otras Ayudas	0	0	0	0	0	0
Ingresos Derivados de Financiamientos	0	0	0	0	0	0
Total	0	0	0	0	0	0
Ingresos excedentes					0	0


Estado Analítico de Ingresos Por Fuente de Financiamiento	Ingreso					Diferencia (6= 5 - 1)
	Estimado	Ampliaciones y Reducciones	Modificado	Devengado	Recaudado	
	(1)	(2)	(3= 1 + 2)	(4)	(5)	
Ingresos del Gobierno	0	0	0	0	0	0
Impuestos	0	0	0	0	0	0
Contribuciones de Mejoras	0	0	0	0	0	0
Derechos	0	0	0	0	0	0
Productos	0	0	0	0	0	0
Corriente	0	0	0	0	0	0
Capital	0	0	0	0	0	0
Aprovechamientos	0	0	0	0	0	0
Corriente	0	0	0	0	0	0
Capital	0	0	0	0	0	0
Participaciones y Aportaciones	0	0	0	0	0	0
Transferencias, Asignaciones, Subsidios y Otras Ayudas	0	0	0	0	0	0
Ingresos de Organismos y Empresas	0	0	0	0	0	0
Cuotas y Aportaciones de Seguridad Social	0	0	0	0	0	0
Ingresos por Ventas de Bienes y Servicios	0	0	0	0	0	0
Transferencias, Asignaciones, Subsidios y Otras Ayudas	0	0	0	0	0	0
Ingresos derivados de financiamiento	0	0	0	0	0	0
Ingresos Derivados de Financiamientos	0	0	0	0	0	0
Total	0	0	0	0	0	0
Ingresos excedentes					0	0



Cuenta Pública 2019
TAM ENERGIA ALIANZA S.A. DE C.V.
 Estado Analítico del Ejercicio del Presupuesto de Egresos
 Clasificación Administrativa
 Del 1 de Enero al 31 de Diciembre de 2019



Concepto	Egresos					Subejercicio
	Aprobado	Ampliaciones/ (Reducciones)	Modificado	Devengado	Pagado	
	1	2	3 = (1 + 2)	4	5	
TAM ENERGIA ALIANZA S.A. DE C.V.	19,954,757	11,450,000	31,404,757	21,703,905	18,785,223	9,700,852
			0			0
			0			0
			0			0
			0			0
			0			0
			0			0
			0			0
			0			0
			0			0
Total del Gasto	19,954,757	11,450,000	31,404,757	21,703,905	18,785,223	9,700,852



 ING. JOSÉ ANDRÉS SUÁREZ CANALES
 Director General



 LIC. MIREYA ZAPATA ZAPATA
 Director de Administración

Concepto	Egresos					Subejercicio 6 = (3 - 4)
	Aprobado 1	Ampliaciones/ (Reducciones) 2	Modificado 3 = (1 + 2)	Devengado 4	Pagado 5	
Servicios Personales	18,880,462	0	18,880,462	17,112,976	16,803,445	1,567,485
Remuneraciones al Personal de Carácter Permanente	2,863,767	0	2,863,767	2,790,847	2,790,847	72,920
Remuneraciones al Personal de Carácter Transitorio	0	0	0	0	0	0
Remuneraciones Adicionales y Especiales	12,773,624	0	12,773,624	11,806,744	11,806,744	966,880
Seguridad Social	3,043,071	0	3,043,071	2,515,385	2,205,854	527,685
Otras Prestaciones Sociales y Económicas	0	0	0	0	0	0
Previsiones	0	0	0	0	0	0
Pago de Estímulos a Servidores Públicos	0	0	0	0	0	0
Materiales y Suministros	498,775	478,939	977,714	752,003	740,617	225,711
Materiales de Administración, Emisión de Documentos y Artículos Oficiales	183,775	0	183,775	121,327	109,941	62,448
Alimentos y Utensilios	30,000	0	30,000	15,120	15,120	14,880
Materias Primas y Materiales de Producción y Comercialización	0	0	0	0	0	0
Materiales y Artículos de Construcción y de Reparación	0	478,939	478,939	412,126	412,126	66,813
Productos Químicos, Farmacéuticos y de Laboratorio	0	0	0	0	0	0
Combustibles, Lubricantes y Aditivos	200,000	0	200,000	147,056	147,056	52,944
Vestuario, Blancos, Prendas de Protección y Artículos Deportivos	64,210	0	64,210	36,000	36,000	28,130
Materiales y Suministros Para Seguridad	0	0	0	0	0	0
Herramientas, Refacciones y Accesorios Menores	20,790	0	20,790	20,295	20,295	495
Servicios Generales	775,520	10,200,000	10,975,520	3,287,682	689,917	7,687,838
Servicios Básicos	0	0	0	0	0	0
Servicios de Arrendamiento	114,000	0	114,000	91,241	74,948	22,759
Servicios Profesionales, Científicos, Técnicos y Otros Servicios	0	10,000,000	10,000,000	2,581,472	0	7,418,528
Servicio Financiero, Bancarios y Comerciales	12,000	0	12,000	12,422	12,422	-422
Servicios de Instalación, Reparación, Mantenimiento y Conservación	10,000	0	10,000	0	0	10,000
Servicios de Comunicación Social y Publicidad	0	0	0	0	0	0
Servicios de Traslado y Viáticos	448,763	0	448,763	254,230	254,230	194,533
Servicios Oficiales	190,757	200,000	390,757	348,317	348,317	42,440
Otros Servicios Generales	0	0	0	0	0	0
Transferencias, Asignaciones, Subsidios y Otras Ayudas	0	0	0	0	0	0
Transferencias Internas y Asignaciones al Sector Público	0	0	0	0	0	0
Transferencias al Resto del Sector Público	0	0	0	0	0	0
Subsidios y Subvenciones	0	0	0	0	0	0
Ayudas Sociales	0	0	0	0	0	0
Pensiones y Jubilaciones	0	0	0	0	0	0
Transferencias a Fideicomisos, Mandatos y Otros Análogos	0	0	0	0	0	0
Transferencias a la Seguridad Social	0	0	0	0	0	0
Donativos	0	0	0	0	0	0
Transferencias al Exterior	0	0	0	0	0	0
Bienes Muebles, Inmuebles e Intangibles	0	771,061	771,061	551,244	551,243	219,817
Mobiliario y Equipo de Administración	0	516,649	516,649	453,790	453,790	62,859
Mobiliario y Equipo Educativo y Recreativo	0	25,285	25,285	21,797	21,797	3,488
Equipo e Instrumental Médico y de Laboratorio	0	0	0	0	0	0
Vehículos y Equipo de Transporte	0	0	0	0	0	0
Equipo de Defensa y Seguridad	0	0	0	0	0	0
Maquinaria, Otros Equipos y Herramientas	0	0	0	0	0	0
Activos Biológicos	0	0	0	0	0	0
Bienes Inmuebles	0	0	0	0	0	0
Activos Intangibles	0	229,127	229,127	75,656	75,656	153,471
Inversión Pública	0	0	0	0	0	0
Obra Pública en Bienes de Dominio Público	0	0	0	0	0	0
Obra Pública en Bienes Propios	0	0	0	0	0	0
Proyectos Productivos y Acciones de Fomento	0	0	0	0	0	0
Inversiones Financieras y Otras Provisiones	0	0	0	0	0	0
Inversiones Para el Fomento de Actividades Productivas	0	0	0	0	0	0
Acciones y Participaciones de Capital	0	0	0	0	0	0
Compra de Títulos y Valores	0	0	0	0	0	0
Concesión de Préstamos	0	0	0	0	0	0
Inversiones en Fideicomisos, Mandatos y Otros Análogos	0	0	0	0	0	0
Otras Inversiones Financieras	0	0	0	0	0	0
Provisiones para Contingencias y Otras Erogaciones Especiales	0	0	0	0	0	0
Participaciones y Aportaciones	0	0	0	0	0	0
Participaciones	0	0	0	0	0	0
Aportaciones	0	0	0	0	0	0
Convenios	0	0	0	0	0	0
Deuda Pública	0	0	0	0	0	0
Amortización de la Deuda Pública	0	0	0	0	0	0
Intereses de la Deuda Pública	0	0	0	0	0	0
Comisiones de la Deuda Pública	0	0	0	0	0	0
Gastos de la Deuda Pública	0	0	0	0	0	0
Costo por Coberturas	0	0	0	0	0	0
Apoyos Financieros	0	0	0	0	0	0
Adeudos de Ejercicios Fiscales Anteriores (Adefas)	0	0	0	0	0	0
Total del Gasto	19,954,757	11,450,000	31,404,757	21,703,905	18,785,223	9,700,852

ING. JOSÉ ANDRÉS SUÁREZ CANALES
 Director General

LIC. MIREYA ZAPATA ZAPATA
 Director de Administración


TAM ENERGIA
 ALIANZA,
 S.A. DE C.V.
 GOBIERNO DEL ESTADO




Cuenta Pública 2019
 TAM ENERGIA ALIANZA S.A. DE C.V.
 Estado Analítico del Ejercicio del Presupuesto de Egresos
 Clasificación Económica (por Tipo de Gasto)
 Del 1 de Enero al 31 de Diciembre de 2019



Concepto	Egresos					Subejercicio 6 = (3 - 4)
	Aprobado	Ampliaciones/ (Reducciones)	Modificado	Devengado	Pagado	
	1	2	3 = (1 + 2)	4	5	
Gasto Corriente	19,954,757	10,678,939	30,633,696	21,152,661	18,233,979	9,481,035
Gasto de Capital	0	771,061	771,061	551,244	551,244	219,817
Amortización de la Deuda y Disminución de Pasivos	0	0	0	0	0	0
Pensiones y Jubilaciones	0	0	0	0	0	0
Participaciones	0	0	0	0	0	0
Total del Gasto	19,954,757	11,450,000	31,404,757	21,703,905	18,785,223	9,700,852


 ING. JOSÉ ANDRÉS SUÁREZ CANALES
 Director General


 LIC. MIREYA ZAPATA ZAPATA
 Director de Administración



Cuenta Pública 2019
 TAM ENERGIA ALIANZA S.A. DE C.V.
 Estado Analítico del Ejercicio del Presupuesto de Egresos
 Clasificación Funcional (Finalidad y Función)
 Del 1 de enero al 31 de Diciembre 2019



Concepto	Egresos					Subejercicio 6 = (3 - 4)
	Aprobado	Ampliaciones/ (Reducciones)	Modificado	Devengado	Pagado	
	1	2	3 = (1 + 2)	4	5	
Gobierno	0	0	0	0	0	0
Legislación	0	0	0	0	0	0
Justicia	0	0	0	0	0	0
Coordinación de la Política de Gobierno	0	0	0	0	0	0
Relaciones Exteriores	0	0	0	0	0	0
Asuntos Financieros y Hacendarios	0	0	0	0	0	0
Seguridad Nacional	0	0	0	0	0	0
Asuntos de Orden Público y de Seguridad Interior	0	0	0	0	0	0
Otros Servicios Generales	0	0	0	0	0	0
Desarrollo Social	0	0	0	0	0	0
Protección Ambiental	0	0	0	0	0	0
Vivienda y Servicios a la Comunidad	0	0	0	0	0	0
Salud	0	0	0	0	0	0
Recreación, Cultura y Otras Manifestaciones Sociales	0	0	0	0	0	0
Educación	0	0	0	0	0	0
Protección Social	0	0	0	0	0	0
Otros Asuntos Sociales	0	0	0	0	0	0
Desarrollo Económico	19,954,757	11,450,000	31,404,757	21,703,905	18,785,223	9,700,852
Asuntos Económicos, Comerciales y Laborales en General	0	0	0	0	0	0
Agropecuaria, Silvicultura, Pesca y Caza	0	0	0	0	0	0
Combustibles y Energía	19,954,757	11,450,000	31,404,757	21,703,905	18,785,223	9,700,852
Minería, Manufacturas y Construcción	0	0	0	0	0	0
Transporte	0	0	0	0	0	0
Comunicaciones	0	0	0	0	0	0
Turismo	0	0	0	0	0	0
Ciencia, Tecnología e Innovación	0	0	0	0	0	0
Otras Industrias y Otros Asuntos Económicos	0	0	0	0	0	0
Otras no Clasificadas en Funciones Anteriores	0	0	0	0	0	0
Transacciones de la Deuda Publica / Costo Financiero de la Deuda	0	0	0	0	0	0
Transferencias, Participaciones y Aportaciones entre Diferentes Niveles y Ordenes de Gobierno	0	0	0	0	0	0
Saneamiento del Sistema Financiero	0	0	0	0	0	0
Adeudos de Ejercicios Fiscales Anteriores	0	0	0	0	0	0
Total del Gasto	19,954,757	11,450,000	31,404,757	21,703,905	18,785,223	9,700,852

ING. JOSÉ ANDRÉS SUÁREZ CANALES
 Director General

LIC. MIRREYA ZAPATA ZAPATA
 Dirección de Administración



Identificación de Crédito o Instrumento	Contratación/Colocación	Amortización	Endeudamiento Neto
	A	B	C = A - B
Créditos Bancarios			
			0
			0
NO APLICA			0
			0
			0
			0
			0
			0
			0
Total Créditos Bancarios	0	0	0

Otros Instrumentos de Deuda			
			0
			0
			0
			0
			0
			0
			0
			0
			0
			0
Total Otros Instrumentos de Deuda	0	0	0

TOTAL	0	0	0
--------------	----------	----------	----------



 ING. JOSÉ ANDRÉS SUÁREZ CANALES
 Director General



 LIC. MIREYA ZAPATA ZAPATA
 Director de Administración



Cuenta Pública 2019
 TAM ENERGIA ALIANZA S.A. DE C.V.
 Intereses de la Deuda
 Del 1 de Enero al 31 de Diciembre de 2019



Identificación de Crédito o Instrumento	Devengado	Pagado
Créditos Bancarios		
NO APLICA		
Total de intereses de Créditos Bancarios	0	0

Otros Instrumentos de Deuda		
Total de intereses de Otros Instrumentos de Deuda	0	0

TOTAL	0	0
--------------	----------	----------

ING. JOSÉ ANDRÉS SUÁREZ CANALES
 Director General

LIC. MIREYA ZAPATA ZAPATA
 Director de Administración



Concepto	Estimado	Devengado	Pagado ³
I. Ingresos Presupuestarios (I=1+2)	0	0	0
1. Ingresos del Gobierno de la Entidad Federativa ¹			
2. Ingresos del Sector Paraestatal ¹			
II. Egresos Presupuestarios (II=3+4)	31,404,757	21,703,905	18,785,223
3. Egresos del Gobierno de la Entidad Federativa ²			
4. Egresos del Sector Paraestatal ²	31,404,757	21,703,905	18,785,223
III. Balance Presupuestario (Superávit o Déficit) (III = I - II)	-31,404,757	-21,703,905	-18,785,223

Concepto	Estimado	Devengado	Pagado ³
III. Balance presupuestario (Superávit o Déficit)	-31,404,757	-21,703,905	-18,785,223
IV. Intereses, Comisiones y Gastos de la Deuda			
V. Balance Primario (Superávit o Déficit) (V= III - IV)	-31,404,757	-21,703,905	-18,785,223

Concepto	Estimado	Devengado	Pagado ³
A. Financiamiento			
B. Amortización de la deuda			
C. Endeudamiento ó desendeudamiento (C = A - B)	0	0	0

1. Los Ingresos que se presentan son los ingresos presupuestarios totales sin incluir los ingresos por financiamientos. Los Ingresos del Gobierno de la Entidad Federativa corresponden a los del Poder Ejecutivo, Legislativo Judicial y Autónomos

2. Los egresos que se presentan son los egresos presupuestarios totales sin incluir los egresos por amortización. Los egresos del Gobierno de la Entidad Federativa corresponden a los del Poder Ejecutivo, Legislativo, Judicial y Órganos Autónomos

3. Para Ingresos se reportan los ingresos recaudados; para egresos se reportan los egresos pagados

ING. JOSÉ ANDRÉS SUÁREZ CANALES
Director General

LIC. MIREYA ZAPATA ZAPATA
Director de Administración



Información Programática

Cuenta Pública | 2019
Entidad Federativa de Tamaulipas



Cuenta Pública 2019
 TAM ENERGIA ALIANZA S.A. DE C.V.
 Gasto por Categoría Programática
 Del 1 de Enero al 31 de Diciembre 2019



Concepto	Egresos					Subejercicio 6 = (3 - 4)
	Aprobado	Ampliaciones/ (Reducciones)	Modificado	Devengado	Pagado	
	1	2	3 = (1 + 2)	4	5	
Programas	19,954,757	11,450,000	31,404,757	21,703,905	18,785,223	9,700,852
Subsidios: Sector Social y Privado o Entidades Federativas y Municipios	0	0	0	0	0	0
Sujetos a Reglas de Operación	0	0	0	0	0	0
Otros Subsidios	0	0	0	0	0	0
Desempeño de las Funciones	19,954,757	11,450,000	31,404,757	21,703,905	18,785,223	9,700,852
Prestación de Servicios Públicos	0	0	0	0	0	0
Provisión de Bienes Públicos	0	0	0	0	0	0
Planeación, seguimiento y evaluación de políticas públicas	0	0	0	0	0	0
Promoción y fomento	0	0	0	0	0	0
Regulación y supervisión	0	0	0	0	0	0
Funciones de las Fuerzas Armadas (Únicamente Gobierno Federal)	0	0	0	0	0	0
Específicos	0	0	0	0	0	0
Proyectos de Inversión	19,954,757	11,450,000	31,404,757	21,703,905	18,785,223	9,700,852
Administrativos y de Apoyo	0	0	0	0	0	0
Apoyo al proceso presupuestario y para mejorar la eficiencia institucional	0	0	0	0	0	0
Apoyo a la función pública y al mejoramiento de la gestión	0	0	0	0	0	0
Operaciones ajenas	0	0	0	0	0	0
Compromisos	0	0	0	0	0	0
Obligaciones de cumplimiento de resolución jurisdiccional	0	0	0	0	0	0
Desastres Naturales	0	0	0	0	0	0
Obligaciones	0	0	0	0	0	0
Pensiones y jubilaciones	0	0	0	0	0	0
Aportaciones a la seguridad social	0	0	0	0	0	0
Aportaciones a fondos de estabilización	0	0	0	0	0	0
Aportaciones a fondos de inversión y reestructura de pensiones	0	0	0	0	0	0
Programas de Gasto Federalizado (Gobierno Federal)	0	0	0	0	0	0
Gasto Federalizado	0	0	0	0	0	0
Participaciones a entidades federativas y municipios	0	0	0	0	0	0
Costo financiero, deuda o apoyos a deudores y ahorradores de la banca	0	0	0	0	0	0
Adeudos de ejercicios fiscales anteriores	0	0	0	0	0	0
Total del Gasto	19,954,757	11,450,000	31,404,757	21,703,905	18,785,223	9,700,852

TAM ENERGIA ALIANZA, S.A. DE C.V.
 GOBIERNO DEL ESTADO

ING. JOSÉ ANDRÉS SUÁREZ CANALES
 Director General

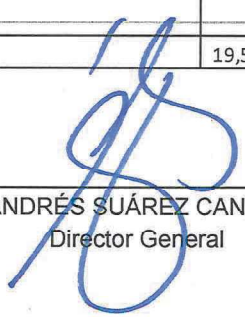
LIC. MIREVA ZAPATA ZAPATA
 Director de Administración


TAM ENERGIA ALIANZA S.A. DE C.V.

PROGRAMAS Y PROYECTOS DE INVERSIÓN

2019

Concepto	Egresos					Subejercicio
	Aprobado	Ampliaciones/ (Reducciones)	Modificado	Devengado	Pagado	
	1	2	3 = (1 + 2)	4	5	
18-0494 ADQUISICION DE EQUIPO DE COMPUTO						
Y SOFTWARES	750,000		750,000	529,237	529,237	220,763
EST. PROGRAMATICA 3180842P034						
No. Orden 619009						
18-0512 PROYECTO EJECUTIVO PARA CONOCER LA VIABILIDAD DE LA CONSTRUCCION DE UN GASODUCTO DE VILLAGRAN A CD. VICTORIA (PRIMERA ETAPA)	9,000,000	-4,000,000	5,000,000	647,000		4,353,000
EST. PROGRAMATICA 3180842P034						
No. Orden 619030						
18-0513 INSTALACION DE ANTENAS, EQUIPOS DE MEDICION Y ELABORACION DE PROYECTOS EJECUTIVOS DE LA MEDICION DEL POTENCIAL EOLICO DEL ESTADO	9,825,000	-4,825,000	5,000,000	1,934,472		3,065,528
EST. PROGRAMATICA 3180842P034						
No. Orden 619031						
ACUERDO VIII/1-CON/2019 PRIMERA SESION ORDINARIA CONSEJO DE ADMINISTRACION 28 DE FEBRERO 2019		500,000	500,000	430,282	430,282	69,718
ADECUACION DE OFICINAS QUE OCUPA TAM ENERGIA ALIANZA EN EL EDIFICIO EMPRESARIAL PARQUE TECNOTAM						
Total del Gasto	19,575,000.00	-8,325,000.00	11,250,000.00	3,540,990.81	959,518.81	7,709,009.19


 JOSÉ ANDRÉS SUÁREZ CANALES
 Director General


 LIC. MIREYA ZAPATA ZAPATA
 Dirección de Administración

INDICADORES DE RESULTADOS

2019

Nombre del Programa	Nombre del Indicador	Método de cálculo	Unidad de medida	Meta	Tipo-dimensión-frecuencia	Realizado en el periodo	Avance respecto a la meta anual	Justificaciones
E 034 Servicios de Energía	Avances de los proyectos y estudios de factibilidad	Total de Proyectos terminados / proyectos programados en el año	Porcentaje	27%	Gestión - Eficacia - Anual	2019	62.00%	
E 034 Servicios de Energía	Avance en desarrollo de proyectos	Suma de los porcentajes de avances de los proyectos en curso / Proyectos en curso	Porcentaje	13%	Estratégico- Eficacia - Anual	2019	68.00%	
E 034 Servicios de Energía	Participación del sector energetico en el PIB estatal	Contribución del sector energético en el PIB estatal / PIB estatal	Porcentaje	12.30%	Estratégico- Eficacia - Anual	2019	12.20%	



Anexos

CONTENIDO DE ANEXOS:

I. Relación de Bienes Muebles que componen el Patrimonio.

II. Relación de Bienes Inmuebles que componen el Patrimonio.

III. Relación de Cuentas Bancarias Productivas Específicas.

IV. Relación de Esquemas Bursátiles y de Coberturas Financieras.

V. Obra Pública

VI. Formatos de Ley de Disciplina Financiera de las Entidades Federativas y los Municipios.

F-1 Estado de Situación Financiera Detallado

F-2 Informe Analítico de la Deuda Pública y Otros Pasivos.

F-3 Informe Analítico de Obligaciones Diferentes de Financiamiento.

F-4 Balance Presupuestario.

Estado Analítico del Ejercicio del Presupuesto de Ingresos Detallado

F-5 Estado Analítico de Ingresos Detallado.

Estado Analítico del Ejercicio del Presupuesto de Egresos Detallado.

F-6a Clasificación por Objeto del Gasto

F-6b Clasificación Administrativa

F-6c Clasificación Funcional

F-6d Clasificación de Servicios Personales por Categoría.

Anexo 3 Guía de Cumplimiento

Ente Público:

TAM ENERGIA ALIANZA S.A. DE C.V.

Código	Descripción del Bien Mueble	Valor en libros
TEA7200018	COMPUTADORA PORTATIL DELL LATITUDE 3490 6CMCXR2	15,308
TEA4200012	COMPUTADORA PORTATIL DELL LATITUDE 3490 9CMCXR2	15,308
TEA2200005	COMPUTADORA PORTATIL DELL LATITUDE 3490 66C9XR2	15,308
TEA4200010	COMPUTADORA PORTATIL DELL LATITUDE 3490 89MCXR2	15,308
TEA4200008	COMPUTADORA PORTATIL DELL LATITUDE 3490 FDX0LR2	15,308
TEA6200015	COMPUTADORA PORTATIL DELL LATITUDE 3490 6MTJXR2	15,308
TEA2200006	COMPUTADORA PORTATIL DELL LATITUDE 3490 2Q59XR2	15,308
TEA2200003	COMPUTADORA PORTATIL DELL LATITUDE 3490 5JT8XR2	15,308
TEA5200012	COMPUTADORA PORTATIL DELL LATITUDE 3490 1109XR2	15,308
TEA3200007	COMPUTADORA PORTATIL DELL LATITUDE 3490 GHJKXR2	15,308
TEA8200021	COMPUTADORA PORTATIL DELL LATITUDE 3490 4BT8XR2	15,308
TEA4200011	COMPUTADORA PORTATIL DELL LATITUDE 3490 38C0LR2	15,308
TEA6200014	COMPUTADORA PORTATIL DELL LATITUDE 3490 HZJ0LR2	15,308
TEA8200020	COMPUTADORA PORTATIL DELL LATITUDE 3490 37K0LR2	15,308
TEA6200016	COMPUTADORA PORTATIL DELL LATITUDE 3490 3HMCXR2	15,308
TEA1200002	COMPUTADORA PORTATIL DELL LATITUDE 3490 4QFCXR2	15,308
TEA7200017	COMPUTADORA PORTATIL DELL LATITUDE 3490 5MFCXR2	15,308
TEA7200019	COMPUTADORA PORTATIL DELL LATITUDE 3490 FVFCXR2	15,308
TEA5200013	COMPUTADORA PORTATIL DELL LATITUDE 3490 B3C9XR2	15,308
TEA4200009	COMPUTADORA PORTATIL DELL 5590 9LHSHR2	26,874
TEA2200004	COMPUTADORA PORTATIL DELL 5590 BG1THR2	26,874
TEA1200001	COMPUTADORA PORTATIL DELL 5590 BD1THR2	26,874
TEA9200021	SERVIDOR HPEGen 4110 MXQ81006F4	55,757
TEA9200022	VIDEO PROYECTOR BenQ MS550SN: PDYJ1133000	6,823
TEA9200023	PANTALLA SMART TV 55 HISENS 55 h6e LED 4K	14,974
TEA9200024	DISCO DURO ADATA	3,126
TEA9200024	MONITOR HP	1,427
TEA9200024	REGULADOR DE ENERGIA No BREAK CYBER POWER	3,851
TEA4100013	SET DE COCINA CABADO MELAMINICO	7,545
TEA4100013	REFRIGERADOR AUTOMATICO	9,646
TEA4100013	EXTRACTOR DE MURO 4"	965
TOTAL		475,588.00

ING. JOSÉ ANDRÉS SUÁREZ CANALES
Director General

LIC. MIRÉYA ZAPATA ZAPATA
Director de Administración



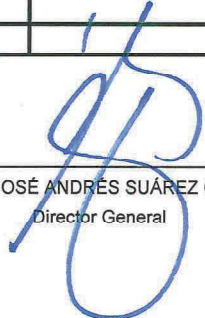
Cuenta Pública 2019

TAM ENERGIA ALIANZA S.A. DE C.V.



Relación de Cuentas Bancarias Productivas Específicas

Fondo, Programa o Convenio	Datos de la Cuenta Bancaria	
	Institución Bancaria	Número de Cuenta
NO APLICA		



ING. JOSÉ ANDRÉS SUÁREZ CANALES
Director General



LIC. MIREYA ZAPATA ZAPATA
Director de Administración

Relación de Esquemas Bursátiles y de Coberturas Financieras

AÑO 2019

- NO APLICA

ING. JOSÉ ANDRÉS SUÁREZ CANALES
Director General

LIC. MIREYA ZAPATA ZAPATA
Director de Administración



Cuenta Pública 2019
Programa de Obra Pública
Al 31 de Diciembre del 2019
(PESOS)




TAM ENERGIA ALIANZA S.A. DE C.V.

TIPO DE OBRA	CONTRATO	MONTO	ORIGEN DEL RECURSO	UBICACIÓN	PROCEDIMIENTO DE ADJUDICACION	PLAZO EJECUCION	EJECUTOR
NO APLICA							

TOTAL \$




ING. JOSÉ ANDRÉS SUÁREZ CANALES
Director General



LIC. MIREYA ZAPATA ZAPATA
Director de Administración



Información de la Ley de Disciplina Financiera de las Entidades Federativas y los Municipios

Concepto	2019	31 de diciembre de 2018	Concepto	2019	31 de diciembre de 2018
ACTIVO			PASIVO		
Activo Circulante			Pasivo Circulante		
Efectivo y Equivalentes	3,205,472	3,371,138	Cuentas por Pagar a Corto Plazo	4,234,602	0
Efectivo	0	0	Servicios Personales por Pagar a Corto Plazo	0	0
Bancos/Tesorería	3,205,472	3,371,138	Proveedores por Pagar a Corto Plazo	3,026,615	0
Bancos/Dependencias y Otros	0	0	Contratistas por Obras Públicas por Pagar a Corto Plazo	0	0
Inversiones Temporales (Hasta 3 meses)	0	0	Participaciones y Aportaciones por Pagar a Corto Plazo	0	0
Fondos con Afectación Específica	0	0	Transferencias Otorgadas por Pagar a Corto Plazo	0	0
Depósitos de Fondos de Terceros en Garantía y/o Administración	0	0	Intereses, Comisiones y Otros Gastos de la Deuda Pública por Pagar a Corto Plazo	0	0
Otros Efectivos y Equivalentes	0	0	Retenciones y Contribuciones por Pagar a Corto Plazo	1,207,171	0
Derechos a Recibir Efectivo o Equivalentes	808,810	1,240,615	Devoluciones de la Ley de Ingresos por Pagar a Corto Plazo	0	0
Inversiones Financieras de Corto Plazo	0	0	Otras Cuentas por Pagar a Corto Plazo	816	0
Cuentas por Cobrar a Corto Plazo	0	180,880	Documentos por Pagar a Corto Plazo	0	0
Deudores Diversos por Cobrar a Corto Plazo	0	969,713	Documentos Comerciales por Pagar a Corto Plazo	0	0
Ingresos por Recuperar a Corto Plazo	808,810	90,022	Documentos con Contratistas por Obras Públicas por Pagar a Corto Plazo	0	0
Deudores por Anticipos de la Tesorería a Corto Plazo	0	0	Otros Documentos por Pagar a Corto Plazo	0	0
Préstamos Otorgados a Corto Plazo	0	0	Porción a Corto Plazo de la Deuda Pública a Largo Plazo	0	0
Otros Derechos a Recibir Efectivo o Equivalentes a Corto Plazo	0	0	Porción a Corto Plazo de la Deuda Pública	0	0
Derechos a Recibir Bienes o Servicios	0	0	Porción a Corto Plazo de Arrendamiento Financiero	0	0
Anticipo a Proveedores por Adquisición de Bienes y Prestación de Servicios a Corto Plazo	0	0	Títulos y Valores a Corto Plazo	0	0
Anticipo a Proveedores por Adquisición de Bienes Inmuebles y Muebles a Corto Plazo	0	0	Pasivos Diferidos a Corto Plazo	0	0
Anticipo a Proveedores por Adquisición de Bienes Intangibles a Corto Plazo	0	0	Ingresos Cobrados por Adelantado a Corto Plazo	0	0
Anticipo a Contratistas por Obras Públicas a Corto Plazo	0	0	Intereses Cobrados por Adelantado a Corto Plazo	0	0
Otros Derechos a Recibir Bienes o Servicios a Corto Plazo	0	0	Otros Pasivos Diferidos a Corto Plazo	0	0
Inventarios	0	0	Fondos y Bienes de Terceros en Garantía y/o Administración a Corto Plazo	0	0
Inventario de Mercancías para Venta	0	0	Fondos en Garantía a Corto Plazo	0	0
Inventario de Mercancías Terminadas	0	0	Fondos en Administración a Corto Plazo	0	0
Inventario de Mercancías en Proceso de Elaboración	0	0	Fondos Contingentes a Corto Plazo	0	0
Inventario de Materias Primas, Materiales y Suministros para Producción	0	0	Fondos de Fideicomisos, Mandatos y Contratos Análogos a Corto Plazo	0	0
Bienes en Tránsito	0	0	Otros Fondos de Terceros en Garantía y/o Administración a Corto Plazo	0	0
Almacenes	0	0	Valores y Bienes en Garantía a Corto Plazo	0	0
Estimación por Pérdida o Deterioro de Activos Circulantes	0	0	Provisiones a Corto Plazo	0	0
Estimaciones para Cuentas Incobrables por Derechos a Recibir Efectivo o Equivalentes	0	0	Provisión para Demandas y Juicios a Corto Plazo	0	0
Estimación por Deterioro de Inventarios	0	0	Provisión para Contingencias a Corto Plazo	0	0
Otros Activos Circulantes	0	0	Otras Provisiones a Corto Plazo	0	0
Valores en Garantía	0	0	Otros Pasivos a Corto Plazo	0	0
Bienes en Garantía (excluye depósitos de fondos)	0	0	Ingresos por Clasificar	0	0
Bienes Derivados de Embargos, Decomisos, Aseguramientos y Dación en Pago	0	0	Recaudación por Participar	0	0
Adquisición con Fondos de Terceros	0	0	Otros Pasivos Circulantes	0	0
Total de Activos Circulantes	4,014,282	4,611,753	Total de Pasivos Circulantes	4,234,602	0


TAM ENERGIA ALIANZA S.A. DE C.V.
 GOBIERNO DEL ESTADO DE TAMAULIPAS





TAM ENERGIA ALIANZA S.A. DE C.V.
 Estado de Situación Financiera Detallado - LDF
 Al 31 de Diciembre de 2018 y al 31 de Diciembre de 2019
 (PESOS)



Concepto	2019	31 de diciembre de 2018	Concepto	2019	31 de diciembre de 2018
Activo No Circulante			Pasivo No Circulante		
Inversiones Financieras a Largo Plazo	0	0	Cuentas por Pagar a Largo Plazo	0	1,118,618
Derechos a Recibir Efectivo o Equivalentes a Largo Plazo	0	0	Documentos por Pagar a Largo Plazo	0	0
Bienes Inmuebles, Infraestructura y Construcciones en Proceso	0	0	Deuda Pública a Largo Plazo	0	0
Bienes Muebles	475,588	0	Pasivos Diferidos a Largo Plazo	0	0
Activos Intangibles	75,656	0	Fondos y Bienes de Terceros en Garantía y/o en Administración a Largo Plazo	0	0
Depreciación, Deterioro y Amortización Acumulada de Bienes	-116,183	0	Provisiones a Largo Plazo	0	0
Activos Diferidos	0	0	Total de Pasivos No Circulantes	0	1,118,618
Estimación por Pérdida o Deterioro de Activos no Circulantes	0	0	Total del Pasivo	4,234,602	1,118,618
Otros Activos no Circulantes	0	0			
Total de Activos No Circulantes	435,061	0	HACIENDA PÚBLICA/PATRIMONIO		
Total del Activo	4,449,343	4,611,753	Hacienda Pública/Patrimonio Contribuido	38,916,343	20,918,344
			Aportaciones	38,916,343	20,918,344
			Donaciones de Capital	0	0
			Actualización de la Hacienda Pública/Patrimonio	0	0
			Hacienda Pública/Patrimonio Generado	-38,701,602	-17,425,209
			Resultados del Ejercicio (Ahorro/ Desahorro)	-21,276,393	-14,567,844
			Resultados de Ejercicios Anteriores	-17,425,209	-2,857,365
			Revalúos	0	0
			Reservas	0	0
			Rectificaciones de Resultados de Ejercicios Anteriores	0	0
			Exceso o Insuficiencia en la Actualización de la Hacienda Pública/Patrimonio	0	0
			Resultado por Posición Monetaria	0	0
			Resultado por Tenencia de Activos no Monetarios	0	0
			Total Hacienda Pública/Patrimonio	214,741	3,493,135
			Total del Pasivo y Hacienda Pública/Patrimonio	4,449,343	4,611,753



TAM ENERGIA
 ALIANZA,
 S.A. DE C.V.

ING. JOSÉ ANDRÉS SUÁREZ CANALES
 Director General

LIC. MIREYA ZAPATA ZAPATA
 Director de Administración

Denominación de la Deuda Pública y Otros Pasivos	Saldo al 31 de diciembre de 2018	Disposiciones del Periodo	Amortizaciones del Periodo	Revaluaciones, Reclasificaciones y Otros Ajustes	Saldo Final del Periodo	Pago de Intereses del Periodo	Pago de Comisiones y demás costos asociados durante el Periodo
Deuda Pública	0	0	0	0	0	0	0
Corto Plazo	0	0	0	0	0	0	0
Instituciones de Crédito	0	0	0	0	0	0	0
Títulos y Valores	0	0	0	0	0	0	0
Arrendamientos Financieros	0	0	0	0	0	0	0
Largo Plazo	0	0	0	0	0	0	0
Instituciones de Crédito	0	0	0	0	0	0	0
Títulos y Valores	0	0	0	0	0	0	0
Arrendamientos Financieros	0	0	0	0	0	0	0
Otros Pasivos	1,118,618				4,234,602		
Total de la Deuda Pública y Otros Pasivos	1,118,618	0	0	0	4,234,602	0	0
Deuda Contingente 1 (informativo)							
Deuda Contingente 1	0	0	0	0	0	0	0
Deuda Contingente 2	0	0	0	0	0	0	0
Deuda Contingente XX	0	0	0	0	0	0	0
Valor de Instrumentos Bono Cupón Cero2 (Informativo)							
Instrumento Bono Cupón Cero 1	0	0	0	0	0	0	0
Instrumento Bono Cupón Cero 2	0	0	0	0	0	0	0
Instrumento Bono Cupón Cero XX	0	0	0	0	0	0	0

TAM ENERGIA ALIANZA S.A. DE C.V.
 GOBIERNO DEL ESTADO


Obligaciones a Corto Plazo	Monto Contratado	Plazo Pactado	Tasa de Interés	Comisiones y Costos Relacionados	Tasa Efectiva
Obligaciones a Corto Plazo (Informativo)					
Crédito 1	0	0	0.0000	0	0.0000
Crédito 2	0	0	0.0000	0	0.0000
Crédito XX	0	0	0.0000	0	0.0000


 ING. JOSÉ ANDRÉS SUÁREZ CANALES
 Director General


 LIC. MIREYA ZAPATA ZAPATA
 Director de Administración

Denominación de las Obligaciones Diferentes de Financiamiento	Fecha del Contrato	Fecha de inicio de operación del proyecto	Fecha de vencimiento	Monto de la inversión pactado	Plazo pactado	Monto promedio mensual del pago de la contraprestación	Monto promedio mensual del pago contraprestación correspondiente al pago de inversión	Monto pagado de la inversión al 31 de diciembre de 2019	Monto pagado de la inversión actualizado al 31 de diciembre de 2019	Saldo pendiente por pagar de la inversión al 31 de diciembre de 2019
Asociaciones Público Privadas				0		0	0	0	0	0
APP 1		NO APLICA		0		0	0	0	0	0
APP 2				0		0	0	0	0	0
APP 3				0		0	0	0	0	0
APP XX				0		0	0	0	0	0
Otros Instrumentos				0		0	0	0	0	0
Otro Instrumento 1				0		0	0	0	0	0
Otro Instrumento 2				0		0	0	0	0	0
Otro Instrumento 3				0		0	0	0	0	0
Otro Instrumento XX				0		0	0	0	0	0
Total de Obligaciones Diferentes de Financiamiento				0		0	0	0	0	0


 ING. JOSÉ ANDRÉS SUÁREZ CANALES
 Director General


 LIC. MIREYA ZAPATA ZAPATA
 Director de Administración

Concepto	Estimado/ Aprobado	Devengado	Recaudado/ Pagado
Ingresos Totales	0	0	0
Ingresos de Libre Disposición	0	0	0
Transferencias Federales Etiquetadas	0	0	0
Financiamiento Neto	0	0	0
Egresos Presupuestarios	19,954,757	21,703,905	18,785,223
Gasto No Etiquetado (sin incluir Amortización de la Deuda Pública)	19,954,757	21,703,905	18,785,223
Gasto Etiquetado (sin incluir Amortización de la Deuda Pública)	0	0	0
Remanentes del Ejercicio Anterior		0	0
Remanentes de Ingresos de Libre Disposición aplicados en el periodo		0	0
Remanentes de Transferencias Federales Etiquetadas aplicados en el periodo		0	0
Balance Presupuestario	-19,954,757	-21,703,905	-18,785,223
Balance Presupuestario sin Financiamiento Neto	-19,954,757	-21,703,905	-18,785,223
Balance Presupuestario sin Financiamiento Neto y sin Remanentes del Ejercicio Anterior	-19,954,757	-21,703,905	-18,785,223

Concepto	Aprobado	Devengado	Pagado
Intereses, Comisiones y Gastos de la Deuda	0	0	0
Intereses, Comisiones y Gastos de la Deuda con Gasto No Etiquetado	0	0	0
Intereses, Comisiones y Gastos de la Deuda con Gasto Etiquetado	0	0	0
Balance Primario	-19,954,757	-21,703,905	-18,785,223

Concepto	Estimado/ Aprobado	Devengado	Recaudado/ Pagado
Financiamiento	0	0	0
Financiamiento con Fuente de Pago de Ingresos de Libre Disposición	0	0	0
Financiamiento con Fuente de Pago de Transferencias Federales Etiquetadas	0	0	0
Amortización de la Deuda	0	0	0
Amortización de la Deuda Pública con Gasto No Etiquetado	0	0	0
Amortización de la Deuda Pública con Gasto Etiquetado	0	0	0
Financiamiento Neto	0	0	0

Concepto	Estimado/ Aprobado	Devengado	Recaudado/ Pagado
Ingresos de Libre Disposición	0	0	0
Financiamiento Neto con Fuente de Pago de Ingresos de Libre Disposición	0	0	0
Financiamiento con Fuente de Pago de Ingresos de Libre Disposición	0	0	0
Amortización de la Deuda Pública con Gasto No Etiquetado	0	0	0
Gasto No Etiquetado (sin incluir Amortización de la Deuda Pública)	19,954,757	21,703,905	18,785,223
Remanentes de Ingresos de Libre Disposición aplicados en el periodo		0	0
Balance Presupuestario de Recursos Disponibles	-19,954,757	-21,703,905	-18,785,223
Balance Presupuestario de Recursos Disponibles sin Financiamiento Neto	-19,954,757	-21,703,905	-18,785,223

TAM ENERGIA ALIANZA S.A. DE C.V.
 GOBIERNO DEL ESTADO


Handwritten signature

Handwritten mark

Concepto	Estimado/ Aprobado	Devengado	Recaudado/ Pagado
Transferencias Federales Etiquetadas	0	0	0
Financiamiento Neto con Fuente de Pago de Transferencias Federales Etiquetadas	0	0	0
Financiamiento con Fuente de Pago de Transferencias Federales Etiquetadas	0	0	0
Amortización de la Deuda Pública con Gasto Etiquetado	0	0	0
Gasto Etiquetado (sin incluir Amortización de la Deuda Pública)	0	0	0
Remanentes de Transferencias Federales Etiquetadas aplicados en el periodo		0	0
Balance Presupuestario de Recursos Etiquetados	0	0	0
Balance Presupuestario de Recursos Etiquetados sin Financiamiento Neto	0	0	0



 ING. JOSÉ ANDRÉS SUÁREZ CANALES
 Director General



 LIC. MIREYA ZAPATA ZAPATA
 Director de Administración

Concepto	Ingreso					Diferencia
	Estimado	Ampliaciones/ (Reducciones)	Modificado	Devengado	Recaudado	
Ingresos de Libre Disposición						
Impuestos	0	0	0	0	0	0
Cuotas y Aportaciones de Seguridad Social	0	0	0	0	0	0
Contribuciones de Mejoras	0	0	0	0	0	0
Derechos	0	0	0	0	0	0
Productos	0	0	0	0	0	0
Aprovechamientos	0	0	0	0	0	0
Ingresos por Ventas de Bienes y Servicios	0	0	0	0	0	0
Participaciones	0	0	0	0	0	0
Fondo General de Participaciones	0	0	0	0	0	0
Fondo de Fomento Municipal	0	0	0	0	0	0
Fondo de Fiscalización y Recaudación	0	0	0	0	0	0
Fondo de Compensación	0	0	0	0	0	0
Fondo de Extracción de Hidrocarburos	0	0	0	0	0	0
Impuesto Especial Sobre Producción y Servicios	0	0	0	0	0	0
0.136% de la Recaudación Federal Participable	0	0	0	0	0	0
3.17% Sobre Extracción de Petróleo Gasolinas y Diésel	0	0	0	0	0	0
Fondo del Impuesto Sobre la Renta	0	0	0	0	0	0
Fondo de Estabilización de los Ingresos de las Entidades Federativas	0	0	0	0	0	0
Incentivos Derivados de la Colaboración Fiscal	0	0	0	0	0	0
Tenencia o Uso de Vehículos	0	0	0	0	0	0
Fondo de Compensación ISAN	0	0	0	0	0	0
Impuesto Sobre Automóviles Nuevos	0	0	0	0	0	0
Fondo de Compensación de Repecos-Intermedios	0	0	0	0	0	0
Otros Incentivos Económicos	0	0	0	0	0	0
Transferencias	0	0	0	0	0	0
Convenios	0	0	0	0	0	0
Otros Convenios y Subsidios	0	0	0	0	0	0
Otros Ingresos de Libre Disposición	0	0	0	0	0	0
Participaciones en Ingresos Locales	0	0	0	0	0	0
Otros Ingresos de Libre Disposición	0	0	0	0	0	0
Total de Ingresos de Libre Disposición	0	0	0	0	0	0
Ingresos Excedentes de Ingresos de Libre Disposición						

①

Handwritten signature

TAM ENERGIA ALIANZA, S.A. DE C.V.
 GOBIERNO DEL ESTADO




Concepto	Ingreso					Diferencia
	Estimado	Ampliaciones/ (Reducciones)	Modificado	Devengado	Recaudado	
Transferencias Federales Etiquetadas						
Aportaciones	0	0	0	0	0	0
Fondo de Aportaciones para la Nómina Educativa y Gasto Operativo	0	0	0	0	0	0
Fondo de Aportaciones para los Servicios de Salud	0	0	0	0	0	0
Fondo de Aportaciones para la Infraestructura Social	0	0	0	0	0	0
Fondo de Aportaciones para el Fortalecimiento de los Municipios y de las Demarcaciones Territoriales del Distrito Federal	0	0	0	0	0	0
Fondo de Aportaciones Múltiples	0	0	0	0	0	0
Fondo de Aportaciones para la Educación Tecnológica y de Adultos	0	0	0	0	0	0
Fondo de Aportaciones para la Seguridad Pública de los Estados y del Distrito Federal	0	0	0	0	0	0
Fondo de Aportaciones para el Fortalecimiento de las Entidades Federativas	0	0	0	0	0	0
Convenios	0	0	0	0	0	0
Convenios de Protección Social en Salud	0	0	0	0	0	0
Convenios de Descentralización	0	0	0	0	0	0
Convenios de Reasignación	0	0	0	0	0	0
Otros Convenios y Subsidios	0	0	0	0	0	0
Fondos Distintos de Aportaciones	0	0	0	0	0	0
Fondo para Entidades Federativas y Municipios Productores de Hidrocarburos	0	0	0	0	0	0
Fondo Minero	0	0	0	0	0	0
Transferencias, Subsidios y Subvenciones, y Pensiones y Jubilaciones	0	0	0	0	0	0
Otras Transferencias Federales Etiquetadas	0	0	0	0	0	0
Total de Transferencias Federales Etiquetadas	0	0	0	0	0	0
Ingresos Derivados de Financiamientos	0	0	0	0	0	0
Ingresos Derivados de Financiamientos	0	0	0	0	0	0
Total de Ingresos	0	0	0	0	0	0
Datos Informativos						
Ingresos Derivados de Financiamientos con Fuente de Pago de Ingresos de Libre Disposición	0	0	0	0	0	0
Ingresos Derivados de Financiamientos con Fuente de Pago de Transferencias Federales Etiquetadas	0	0	0	0	0	0
Ingresos Derivados de Financiamientos	0	0	0	0	0	0

ING. JOSÉ ANDRÉS SUÁREZ CANALES
 Director General

LIC. MIREYA ZAPATA ZAPATA
 Director de Administración

Concepto	Egresos					Subejercicio
	Aprobado	Ampliaciones/ (Reducciones)	Modificado	Devengado	Pagado	
Gasto No Etiquetado	19,954,757	11,450,000	31,404,757	21,703,905	18,785,223	9,700,852
Servicios Personales	18,680,462	0	18,680,462	17,112,976	16,803,445	1,567,486
Remuneraciones al Personal de Carácter Permanente	2,863,767	0	2,863,767	2,790,847	2,790,847	72,920
Remuneraciones al Personal de Carácter Transitorio	0	0	0	0	0	0
Remuneraciones Adicionales y Especiales	12,773,624	0	12,773,624	11,806,744	11,806,744	966,880
Seguridad Social	3,043,071	0	3,043,071	2,515,385	2,205,854	527,686
Otras Prestaciones Sociales y Económicas	0	0	0	0	0	0
Previsiones	0	0	0	0	0	0
Pago de Estímulos a Servidores Públicos	0	0	0	0	0	0
Materiales y Suministros	498,775	480,059	978,834	752,004	740,618	226,830
Materiales de Administración, Emisión de Documentos y Artículos Of.	183,775	0	183,775	121,327	109,941	62,448
Alimentos y Utensilios	30,000	0	30,000	15,120	15,120	14,880
Materias Primas y Materiales de Producción y Comercialización	0	0	0	0	0	0
Materiales y Artículos de Construcción y de Reparación	0	480,059	480,059	412,126	412,126	67,933
Productos Químicos, Farmacéuticos y de Laboratorio	0	0	0	0	0	0
Combustibles, Lubricantes y Aditivos	200,000	0	200,000	147,056	147,056	52,944
Vestuario, Blancos, Prendas de Protección y Artículos Deportivos	64,210	0	64,210	36,080	36,080	28,130
Materiales y Suministros Para Seguridad	0	0	0	0	0	0
Herramientas, Refacciones y Accesorios Menores	20,790	0	20,790	20,295	20,295	495
Servicios Generales	775,520	10,200,000	10,975,520	3,287,882	689,917	7,687,838
Servicios Básicos	0	0	0	0	0	0
Servicios de Arrendamiento	114,000	0	114,000	91,241	74,948	22,759
Servicios Profesionales, Científicos, Técnicos y Otros Servicios	0	10,000,000	10,000,000	2,581,472	0	7,418,528
Servicios Financieros, Bancarios y Comerciales	12,000	0	12,000	12,422	12,422	-422
Servicios de Instalación, Reparación, Mantenimiento y Conservación	10,000	0	10,000	0	0	10,000
Servicios de Comunicación Social y Publicidad	0	0	0	0	0	0
Servicios de Traslado y Viáticos	448,763	0	448,763	254,230	254,230	194,533
Servicios Oficiales	190,757	200,000	390,757	348,317	348,317	42,440
Otros Servicios Generales	0	0	0	0	0	0
Transferencias, Asignaciones, Subsidios y Otras Ayudas	0	0	0	0	0	0
Transferencias Internas y Asignaciones al Sector Público	0	0	0	0	0	0
Transferencias al Resto del Sector Público	0	0	0	0	0	0
Subsidios y Subvenciones	0	0	0	0	0	0
Ayudas Sociales	0	0	0	0	0	0
Pensiones y Jubilaciones	0	0	0	0	0	0
Transferencias a Fideicomisos, Mandatos y Otros Análogos	0	0	0	0	0	0
Transferencias a la Seguridad Social	0	0	0	0	0	0
Donativos	0	0	0	0	0	0
Transferencias al Exterior	0	0	0	0	0	0
Bienes Muebles, Inmuebles e Intangibles	0	769,941	769,941	551,243	551,243	218,698
Mobiliario y Equipo de Administración	0	515,529	515,529	453,790	453,790	61,739
Mobiliario y Equipo Educativo y Recreativo	0	25,285	25,285	21,797	21,797	3,488
Equipo e Instrumental Médico y de Laboratorio	0	0	0	0	0	0
Vehículos y Equipo de Transporte	0	0	0	0	0	0
Equipo de Defensa y Seguridad	0	0	0	0	0	0
Maquinaria, Otros Equipos y Herramientas	0	0	0	0	0	0
Activos Biológicos	0	0	0	0	0	0
Bienes Inmuebles	0	0	0	0	0	0
Activos Intangibles	0	229,127	229,127	75,656	75,656	153,471
Inversión Pública	0	0	0	0	0	0
Obra Pública en Bienes de Dominio Público	0	0	0	0	0	0
Obra Pública en Bienes Propios	0	0	0	0	0	0
Proyectos Productivos y Acciones de Fomento	0	0	0	0	0	0
Inversiones Financieras y Otras Provisiones	0	0	0	0	0	0
Inversiones Para el Fomento de Actividades Productivas	0	0	0	0	0	0
Acciones y Participaciones de Capital	0	0	0	0	0	0
Compra de Títulos y Valores	0	0	0	0	0	0

TAM ENERGIA ALIANZA, S.A. DE C.V.
GOBIERNO DEL ESTADO



Concepto	Egresos					Subejercicio
	Aprobado	Ampliaciones/ (Reducciones)	Modificado	Devengado	Pagado	
Concesión de Préstamos	0	0	0	0	0	0
Inversiones en Fideicomisos, Mandatos y Otros Análogos	0	0	0	0	0	0
Fideicomiso de Desastres Naturales (Informativo)	0	0	0	0	0	0
Otras Inversiones Financieras	0	0	0	0	0	0
Provisiones para Contingencias y Otras Erogaciones Especiales	0	0	0	0	0	0
Participaciones y Aportaciones	0	0	0	0	0	0
Participaciones	0	0	0	0	0	0
Aportaciones	0	0	0	0	0	0
Convenios	0	0	0	0	0	0
Deuda Pública	0	0	0	0	0	0
Amortización de la Deuda Pública	0	0	0	0	0	0
Intereses de la Deuda Pública	0	0	0	0	0	0
Comisiones de la Deuda Pública	0	0	0	0	0	0
Gastos de la Deuda Pública	0	0	0	0	0	0
Costo por Coberturas	0	0	0	0	0	0
Apoyos Financieros	0	0	0	0	0	0
Adeudos de Ejercicios Fiscales Anteriores (ADEFAS)	0	0	0	0	0	0
Gasto Etiquetado	0	0	0	0	0	0
Servicios Personales	0	0	0	0	0	0
Remuneraciones al Personal de Carácter Permanente	0	0	0	0	0	0
Remuneraciones al Personal de Carácter Transitorio	0	0	0	0	0	0
Remuneraciones Adicionales y Especiales	0	0	0	0	0	0
Seguridad Social	0	0	0	0	0	0
Otras Prestaciones Sociales y Económicas	0	0	0	0	0	0
Previsiones	0	0	0	0	0	0
Pago de Estímulos a Servidores Públicos	0	0	0	0	0	0
Materiales y Suministros	0	0	0	0	0	0
Materiales de Administración, Emisión de Documentos y Artículos Of.	0	0	0	0	0	0
Alimentos y Utensilios	0	0	0	0	0	0
Materias Primas y Materiales de Producción y Comercialización	0	0	0	0	0	0
Materiales y Artículos de Construcción y de Reparación	0	0	0	0	0	0
Productos Químicos, Farmacéuticos y de Laboratorio	0	0	0	0	0	0
Combustibles, Lubrificantes y Aditivos	0	0	0	0	0	0
Vestuario, Blancos, Prendas de Protección y Artículos Deportivos	0	0	0	0	0	0
Materiales y Suministros Para Seguridad	0	0	0	0	0	0
Herramientas, Refacciones y Accesorios Menores	0	0	0	0	0	0
Servicios Generales	0	0	0	0	0	0
Servicios Básicos	0	0	0	0	0	0
Servicios de Arrendamiento	0	0	0	0	0	0
Servicios Profesionales, Científicos, Técnicos y Otros Servicios	0	0	0	0	0	0
Servicios Financieros, Bancarios y Comerciales	0	0	0	0	0	0
Servicios de Instalación, Reparación, Mantenimiento y Conservación	0	0	0	0	0	0
Servicios de Comunicación Social y Publicidad	0	0	0	0	0	0
Servicios de Traslado y Viáticos	0	0	0	0	0	0
Servicios Oficiales	0	0	0	0	0	0
Otros Servicios Generales	0	0	0	0	0	0
Transferencias, Asignaciones, Subsidios y Otras Ayudas	0	0	0	0	0	0
Transferencias Internas y Asignaciones al Sector Público	0	0	0	0	0	0
Transferencias al Resto del Sector Público	0	0	0	0	0	0
Subsidios y Subvenciones	0	0	0	0	0	0
Ayudas Sociales	0	0	0	0	0	0
Pensiones y Jubilaciones	0	0	0	0	0	0
Transferencias a Fideicomisos, Mandatos y Otros Análogos	0	0	0	0	0	0
Transferencias a la Seguridad Social	0	0	0	0	0	0
Donativos	0	0	0	0	0	0
Transferencias al Exterior	0	0	0	0	0	0

18
11

TAM ENERGIA ALIANZA, S.A. DE C.V.
 GOBIERNO DEL ESTADO

Concepto	Egresos					Subejercicio
	Aprobado	Ampliaciones/ (Reducciones)	Modificado	Devengado	Pagado	
Bienes Muebles, Inmuebles e Intangibles	0	0	0	0	0	0
Mobiliario y Equipo de Administración	0	0	0	0	0	0
Mobiliario y Equipo Educativo y Recreativo	0	0	0	0	0	0
Equipo e Instrumental Médico y de Laboratorio	0	0	0	0	0	0
Vehículos y Equipo de Transporte	0	0	0	0	0	0
Equipo de Defensa y Seguridad	0	0	0	0	0	0
Maquinaria, Otros Equipos y Herramientas	0	0	0	0	0	0
Activos Biológicos	0	0	0	0	0	0
Bienes Inmuebles	0	0	0	0	0	0
Activos Intangibles	0	0	0	0	0	0
Inversión Pública	0	0	0	0	0	0
Obra Pública en Bienes de Dominio Público	0	0	0	0	0	0
Obra Pública en Bienes Propios	0	0	0	0	0	0
Proyectos Productivos y Acciones de Fomento	0	0	0	0	0	0
Inversiones Financieras y Otras Provisiones	0	0	0	0	0	0
Inversiones Para el Fomento de Actividades Productivas	0	0	0	0	0	0
Acciones y Participaciones de Capital	0	0	0	0	0	0
Compra de Títulos y Valores	0	0	0	0	0	0
Concesión de Préstamos	0	0	0	0	0	0
Inversiones en Fideicomisos, Mandatos y Otros Análogos	0	0	0	0	0	0
Fideicomiso de Desastres Naturales (<i>Informativo</i>)	0	0	0	0	0	0
Otras Inversiones Financieras	0	0	0	0	0	0
Provisiones para Contingencias y Otras Erogaciones Especiales	0	0	0	0	0	0
Participaciones y Aportaciones	0	0	0	0	0	0
Participaciones	0	0	0	0	0	0
Aportaciones	0	0	0	0	0	0
Convenios	0	0	0	0	0	0
Deuda Pública	0	0	0	0	0	0
Amortización de la Deuda Pública	0	0	0	0	0	0
Intereses de la Deuda Pública	0	0	0	0	0	0
Comisiones de la Deuda Pública	0	0	0	0	0	0
Gastos de la Deuda Pública	0	0	0	0	0	0
Costo por Coberturas	0	0	0	0	0	0
Apoyos Financieros	0	0	0	0	0	0
Adeudos de Ejercicios Fiscales Anteriores (ADEFAS)	0	0	0	0	0	0
Total de Egresos	19,954,757	11,450,000	31,404,757	21,703,905	18,785,223	9,700,852

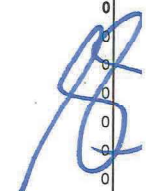
ING. JOSÉ ANDRÉS SUÁREZ CANALES
 Director General

LIC. MIREYA ZAPATA ZAPATA
 Director de Administración

Concepto	Egresos					Subejercicio
	Aprobado	Ampliaciones/ (Reducciones)	Modificado	Devengado	Pagado	
Gasto No Etiquetado	19,954,757	11,450,000	31,404,757	21,703,905	18,785,223	9,700,852
TAM ENERGIA ALIANZA S.A. DE C.V.	19,954,757.00	11,450,000.00	31,404,757	21,703,905	18,785,223.00	9,700,852
	0	0	0	0	0	0
	0	0	0	0	0	0
	0	0	0	0	0	0
	0	0	0	0	0	0
	0	0	0	0	0	0
	0	0	0	0	0	0
	0	0	0	0	0	0
Gasto Etiquetado	0	0	0	0	0	0
	0	0	0	0	0	0
	0	0	0	0	0	0
	0	0	0	0	0	0
	0	0	0	0	0	0
	0	0	0	0	0	0
	0	0	0	0	0	0
	0	0	0	0	0	0
	0	0	0	0	0	0
	0	0	0	0	0	0
	0	0	0	0	0	0
Total de Egresos	19,954,757	11,450,000	31,404,757	21,703,905	18,785,223	9,700,852

Concepto	Egresos					Subejercicio
	Aprobado	Ampliaciones/ (Reducciones)	Modificado	Devengado	Pagado	
Gasto No Etiquetado	19,954,757	11,450,000	31,404,757	21,703,905	18,785,223	9,700,852
Gobierno	0	0	0	0	0	0
Legislación	0	0	0	0	0	0
Justicia	0	0	0	0	0	0
Coordinación de la Política de Gobierno	0	0	0	0	0	0
Relaciones Exteriores	0	0	0	0	0	0
Asuntos Financieros y Hacendarios	0	0	0	0	0	0
Seguridad Nacional	0	0	0	0	0	0
Asuntos de Orden Público y de Seguridad Interior	0	0	0	0	0	0
Otros Servicios Generales	0	0	0	0	0	0
Desarrollo Social	0	0	0	0	0	0
Protección Ambiental	0	0	0	0	0	0
Vivienda y Servicios a la Comunidad	0	0	0	0	0	0
Salud	0	0	0	0	0	0
Recreación, Cultura y Otras Manifestaciones Sociales	0	0	0	0	0	0
Educación	0	0	0	0	0	0
Protección Social	0	0	0	0	0	0
Otros Asuntos Sociales	0	0	0	0	0	0
Desarrollo Económico	19,954,757	11,450,000	31,404,757	21,703,905	18,785,223	9,700,852
Asuntos Económicos, Comerciales y Laborales en General	0	0	0	0	0	0
Agropecuaria, Silvicultura, Pesca y Caza	0	0	0	0	0	0
Combustibles y Energía	19,954,757	11,450,000	31,404,757	21,703,905	18,785,223	9,700,852
Minería, Manufacturas y Construcción	0	0	0	0	0	0
Transporte	0	0	0	0	0	0
Comunicaciones	0	0	0	0	0	0
Turismo	0	0	0	0	0	0
Ciencia, Tecnología e Innovación	0	0	0	0	0	0
Otras Industrias y Otros Asuntos Económicos	0	0	0	0	0	0
Otras No Clasificadas en Funciones Anteriores	0	0	0	0	0	0
Transacciones de la Deuda Pública / Costo Financiero de la Deuda	0	0	0	0	0	0
Transferencias, Participaciones y Aportaciones Entre Diferentes Niveles y Ordenes de Gobierno	0	0	0	0	0	0
Saneamiento del Sistema Financiero	0	0	0	0	0	0
Adeudos de Ejercicios Fiscales Anteriores	0	0	0	0	0	0
Gasto Etiquetado	0	0	0	0	0	0
Gobierno	0	0	0	0	0	0
Legislación	0	0	0	0	0	0
Justicia	0	0	0	0	0	0
Coordinación de la Política de Gobierno	0	0	0	0	0	0
Relaciones Exteriores	0	0	0	0	0	0
Asuntos Financieros y Hacendarios	0	0	0	0	0	0
Seguridad Nacional	0	0	0	0	0	0
Asuntos de Orden Público y de Seguridad Interior	0	0	0	0	0	0
Otros Servicios Generales	0	0	0	0	0	0
Desarrollo Social	0	0	0	0	0	0
Protección Ambiental	0	0	0	0	0	0
Vivienda y Servicios a la Comunidad	0	0	0	0	0	0
Salud	0	0	0	0	0	0
Recreación, Cultura y Otras Manifestaciones Sociales	0	0	0	0	0	0
Educación	0	0	0	0	0	0
Protección Social	0	0	0	0	0	0
Otros Asuntos Sociales	0	0	0	0	0	0
Desarrollo Económico	0	0	0	0	0	0
Asuntos Económicos, Comerciales y Laborales en General	0	0	0	0	0	0

TAM ENERGIA ALIANZA S.A. DE C.V.
 COMISARIO DEL ESTADO



Concepto	Egresos					Subejercicio
	Aprobado	Ampliaciones/ (Reducciones)	Modificado	Devengado	Pagado	
Agropecuaria, Silvicultura, Pesca y Caza	0	0	0	0	0	0
Combustibles y Energía	0	0	0	0	0	0
Minería, Manufacturas y Construcción	0	0	0	0	0	0
Transporte	0	0	0	0	0	0
Comunicaciones	0	0	0	0	0	0
Turismo	0	0	0	0	0	0
Ciencia, Tecnología e Innovación	0	0	0	0	0	0
Otras Industrias y Otros Asuntos Económicos	0	0	0	0	0	0
Otras No Clasificadas en Funciones Anteriores	0	0	0	0	0	0
Transacciones de la Deuda Publica / Costo Financiero de la Deuda	0	0	0	0	0	0
Transferencias, Participaciones y Aportaciones Entre Diferentes Niveles y Ordenes de Gobierno	0	0	0	0	0	0
Saneamiento del Sistema Financiero	0	0	0	0	0	0
Adeudos de Ejercicios Fiscales Anteriores	0	0	0	0	0	0
Total de Egresos	19,954,757	11,450,000	31,404,757	21,703,905	18,785,223	9,700,852


 ING. JOSÉ ANDRÉS SUÁREZ CANALES
 Director General


 LIC. MIREYA ZAPATA ZAPATA
 Director de Administración

Concepto	Egresos					Subejercicio
	Aprobado	Ampliaciones/ (Reducciones)	Modificado	Devengado	Pagado	
Gasto No Etiquetado	18,680,462	0	18,680,462	17,112,976	16,803,445	1,567,486
Personal Administrativo y de Servicio Público	18,680,462.00	0	18,680,462	17,112,976.00	16,803,445.00	1,567,486
Magisterio	0	0	0	0	0	0
Servicios de Salud	0	0	0	0	0	0
Personal Administrativo	0	0	0	0	0	0
Personal Médico, Paramédico y afín	0	0	0	0	0	0
Seguridad Pública	0	0	0	0	0	0
Gastos asociados a la implementación de nuevas leyes federales o reformas a las mismas	0	0	0	0	0	0
Nombre del Programa o Ley 1	0	0	0	0	0	0
Nombre del Programa o Ley 2	0	0	0	0	0	0
Sentencias laborales definitivas	0	0	0	0	0	0
Gasto Etiquetado	0	0	0	0	0	0
Personal Administrativo y de Servicio Público	0	0	0	0	0	0
Magisterio	0	0	0	0	0	0
Servicios de Salud	0	0	0	0	0	0
Personal Administrativo	0	0	0	0	0	0
Personal Médico, Paramédico y afín	0	0	0	0	0	0
Seguridad Pública	0	0	0	0	0	0
Gastos asociados a la implementación de nuevas leyes federales o reformas a las mismas	0	0	0	0	0	0
Nombre del Programa o Ley 1	0	0	0	0	0	0
Nombre del Programa o Ley 2	0	0	0	0	0	0
Sentencias laborales definitivas	0	0	0	0	0	0
Total del Gasto en Servicios Personales	18,680,462	0	18,680,462	17,112,976	16,803,445	1,567,486



 ING. JOSÉ ANDRÉS SUÁREZ CANALES
 Director General



 LIC. MIREYA ZAPATA ZAPATA
 Director de Administración

Indicadores de Observancia	Implementación		Resultado		Fundamento	Comentarios
	SI	NO	Monto o valor	Unidad (pesos/porcentaje)		
	Mecanismo de Verificación	Fecha estimada de cumplimiento				
INDICADORES PRESUPUESTARIOS						
A. INDICADORES CUANTITATIVOS						
Balance Presupuestario Sostenible						
<i>Propuesto</i>	Iniciativa de Ley de Ingresos y Proyecto de Presupuesto de Egresos		0	pesos	Art. 6 y 19 de la LDF	NO SE CUENTA CON PRESUPUESTO DE INICIATIVA DE LA LEY DE INGRESOS SÓLO LAS APORTACIONES QUE SE RECIBEN PARA AUMENTO DEL CAPITAL
<i>Aprobado</i>	Ley de Ingresos y Presupuesto de Egresos		0	pesos	Art. 6 y 19 de la LDF	NO SE CUENTA CON PRESUPUESTO APROBADO EN LEY DE INGRESOS, SÓLO LAS APORTACIONES QUE SE RECIBEN PARA AUMENTO DEL CAPITAL
<i>Ejercido</i>	Cuenta Pública / Formato 4 LDF		-21,703,905	pesos	Art. 6 y 19 de la LDF	EL GASTO CORRIENTE EFECTUADO
Balance Presupuestario de Recursos Disponibles Sostenible						
<i>Propuesto</i>	Iniciativa de Ley de Ingresos y Proyecto de Presupuesto de Egresos		0	pesos	Art. 6 y 19 de la LDF	NO SE CUENTA CON PRESUPUESTO DE INICIATIVA DE LA LEY DE INGRESOS Y PROYECTO DE PRESUPUESTO DE EGRESOS
<i>Aprobado</i>	Ley de Ingresos y Presupuesto de Egresos		0	pesos	Art. 6 y 19 de la LDF	NO SE CUENTA CON PRESUPUESTO APROBADO EN LEY DE INGRESOS Y PRESUPUESTO DE EGRESOS POR PARTE DEL CONGRESO DEL ESTADO, SOLO LO APROBADO POR LA JUNTA DE GOBIERNO PARA GASTO CORRIENTE
<i>Ejercido</i>	Cuenta Pública / Formato 4 LDF		-21,703,905	pesos	Art. 6 y 19 de la LDF	EL GASTO CORRIENTE EFECTUADO
Financiamiento Neto dentro del Techo de Financiamiento Neto						
<i>Propuesto</i>	Iniciativa de Ley de Ingresos		0	pesos	Art. 6 y 19 y 46 de la LDF	NO APLICA
<i>Aprobado</i>	Ley de Ingresos			pesos	Art. 6 y 19 y 46 de la LDF	NO APLICA
<i>Ejercido</i>	Cuenta Pública / Formato 4 LDF			pesos	Art. 6 y 19 y 46 de la LDF	NO APLICA
Recursos destinados a la atención de desastres naturales						
Asignación al fideicomiso para desastres naturales						
<i>Aprobado</i>	Reporte Trim. Formato 6 a)		0	pesos	Art. 9 de la LDF	NO APLICA
<i>Pagado</i>	Cuenta Pública / Formato 6 a)		0	pesos	Art. 9 de la LDF	NO APLICA
<i>Aportación promedio realizada por la Entidad Federativa durante los 5 ejercicios previos, para infraestructura dañada por desastres naturales</i>	Autorizaciones de recursos aprobados por el FONDEN		0	pesos	Art. 9 de la LDF	NO APLICA
<i>Saldo del fideicomiso para desastres naturales</i>	Cuenta Pública / Auxiliar de Cuentas		0	pesos	Art. 9 de la LDF	NO APLICA
<i>Costo promedio de los últimos 5 ejercicios de la reconstrucción de infraestructura dañada por desastres naturales</i>	Autorizaciones de recursos aprobados por el FONDEN		0	pesos	Art. 9 de la LDF	NO APLICA



Cuenta Pública 2019
TAM ENERGIA ALIANZA S.A. DE C.V.
Guía de Cumplimiento de la Ley de Disciplina Financiera de las Entidades Federativas y Municipios
Del 1 de Enero al 31 de Diciembre de 2019



Indicadores de Observancia	Implementación		Resultado		Fundamento	Comentarios
	SI	NO	Monto o valor	Unidad (pesos/porcentaje)		
	Mecanismo de Verificación	Fecha estimada de cumplimiento				
INDICADORES PRESUPUESTARIOS						
Techo para servicios personales						
Asignación en el Presupuesto de Egresos	Reporte Trim. Formato 6 d)		18,680,462.00	pesos	Art. 10 y 21 de la LDF	
Ejercido	Reporte Trim. Formato 6 d)			pesos	Art. 13 fracc. V y 21 de la LDF	
Previsiones de gasto para compromisos de pago derivados de APPs						
Asignación en el Presupuesto de Egresos	Presupuesto de Egresos		0	pesos	Art. 11 y 21 de la LDF	NO APLICA
Techo de ADEFAS para el ejercicio fiscal						
Propuesto	Proyecto de Presupuesto de Egresos		0	pesos	Art. 12 y 20 de la LDF	NO APLICA
Aprobado	Reporte Trim. Formato 6 a)		0	pesos	Art. 12 y 20 de la LDF	NO APLICA
Ejercido	Cuenta Pública / Formato 6 a)		0	pesos	Art. 12 y 20 de la LDF	NO APLICA
INDICADORES CUALITATIVOS						
Iniciativa de Ley de Ingresos y Proyecto de Presupuesto de Egresos						
Objetivos anuales, estrategias y metas para el ejercicio fiscal	Iniciativa de Ley de Ingresos y Proyecto de Presupuesto de Egresos				Art. 5 y 18 de la LDF	NO APLICA
Proyecciones de ejercicios posteriores	Iniciativa de Ley de Ingresos y Proyecto de Presupuesto de Egresos Egresos / Formatos 7 a) y b)				Art. 5 y 18 de la LDF	NO APLICA
Descripción de riesgos relevantes y propuestas de acción para enfrentarlos	Iniciativa de Ley de Ingresos y Proyecto de Presupuesto de Egresos				Art. 5 y 18 de la LDF	NO APLICA
Resultados de ejercicios fiscales anteriores y el ejercicio fiscal en cuestión	Iniciativa de Ley de Ingresos y Proyecto de Presupuesto de Egresos / Formatos 7 c) y d)				Art. 5 y 18 de la LDF	NO APLICA
Estudio actuarial de las pensiones de sus trabajadores	Proyecto de Presupuesto de Egresos / Formato 8				Art. 5 y 18 de la LDF	NO APLICA
Balance Presupuestario de Recursos Disponibles, en caso de ser negativo						
Razones excepcionales que justifican el Balance Presupuestario de Recursos Disponibles negativo	Iniciativa de Ley de Ingresos o Proyecto de Presupuesto de Egresos				Art. 6 y 19 de la LDF	NO APLICA
Fuente de recursos para cubrir el Balance Presupuestario de Recursos Disponibles negativo	Iniciativa de Ley de Ingresos o Proyecto de Presupuesto de Egresos				Art. 6 y 19 de la LDF	NO APLICA
Número de ejercicios fiscales y acciones necesarias para cubrir el Balance Presupuestario de Recursos Disponibles negativo	Iniciativa de Ley de Ingresos o Proyecto de Presupuesto de Egresos				Art. 6 y 19 de la LDF	NO APLICA
Informes Trimestrales sobre el avance de las acciones para recuperar el Balance Presupuestario de Recursos Disponibles	Reporte Trim. y Cuenta Pública				Art. 6 y 19 de la LDF	NO APLICA



Handwritten marks and signatures at the bottom of the page.

Indicadores de Observancia	Implementación		Resultado		Fundamento	Comentarios
	SI	NO	Monto o valor	Unidad (pesos/porcentaje)		
	Mecanismo de Verificación	Fecha estimada de cumplimiento				
INDICADORES PRESUPUESTARIOS						
Servicios Personales						
<i>Remuneraciones de los servidores públicos</i>	Proyecto de Presupuesto				Art. 10 y 21 de la LDF	NO APLICA
<i>Previsiones salariales y económicas para cubrir incrementos salariales, creación de plazas y otros</i>	Proyecto de Presupuesto				Art. 10 y 21 de la LDF	NO APLICA
INDICADORES DEL EJERCICIO PRESUPUESTARIO						
INDICADORES CUANTITATIVOS						
Ingresos Excedentes derivados de Ingresos de Libre Disposición						
<i>Monto de Ingresos Excedentes derivados de ILD</i>	Cuenta Pública / Formato 5			pesos	Art. 14 y 21 de la LDF	NO APLICA
<i>Monto de Ingresos Excedentes derivados de ILD destinados al fin del A.14, fracción I de la LDF</i>	Cuenta Pública			pesos	Art. 14 y 21 de la LDF	NO APLICA
<i>Monto de Ingresos Excedentes derivados de ILD destinados al fin del A.14, fracción II, a) de la LDF</i>	Cuenta Pública			pesos	Art. 14 y 21 de la LDF	NO APLICA
<i>Monto de Ingresos Excedentes derivados de ILD destinados al fin del A.14, fracción II, b) de la LDF</i>	Cuenta Pública			pesos	Art. 14 y 21 de la LDF	NO APLICA
<i>Monto de Ingresos Excedentes derivados de ILD destinados al fin del artículo noveno transitorio de la LDF</i>				pesos	Art. Noveno Transitorio de la LDF	NO APLICA
INDICADORES CUALITATIVOS						
<i>Análisis Costo-Beneficio para programas o proyectos de inversión mayores a 10 millones de UDIS</i>	Página de internet de la Secretaría de Finanzas o Tesorería Municipal				Art. 13 frac. III y 21 de la LDF	NO APLICA
<i>Análisis de conveniencia y análisis de transferencia de riesgos de los proyectos APPs</i>	Página de internet de la Secretaría de Finanzas o Tesorería Municipal				Art. 13 frac. III y 21 de la LDF	NO APLICA
<i>Identificación de población objetivo, destino y temporalidad de subsidios</i>	Página de internet de la Secretaría de Finanzas o Tesorería Municipal				Art. 13 frac. III y 21 de la LDF	NO APLICA
INDICADORES DE DEUDA PÚBLICA						
INDICADORES CUANTITATIVOS						
Obligaciones a Corto Plazo						
<i>Límite de Obligaciones a Corto Plazo</i>				pesos	Art. 30 frac. I de la LDF	NO APLICA
<i>Obligaciones a Corto Plazo</i>				pesos	Art. 30 frac. I de la LDF	NO APLICA