

Ejercicio del Presupuesto	Presupuesto de Egresos Aprobado	Ampliaciones/ (Reducciones)	Presupuesto Vigente	Comprometido	Disponible para comprometer	Devengado	Comprometido no devengado	Presupuesto sin devengar	Ejercido	Pagado	Cuentas por pagar (Deuda)
Capítulo/Concepto/Partida Específica	1	2	3	4	5= (3-4)	6	7= (4-6)	8= (3-6)	9	10	11= (6-10)
SERVICIOS PERSONALES	18,238,867	446,275	17,792,592	17,171,239	621,353	10,000,050	7,171,189	7,792,542	9,914,900	9,914,900	85,149
REMUNERACIONES AL PERSONAL DE CARACTER PERMANENTE	2,635,498	268,883	2,366,616	2,366,616	0	1,846,085	520,530	520,530	1,846,085	1,846,085	0
Dietas	0	0	0	0	0	0	0	0	0	0	0
Haberes	0	0	0	0	0	0	0	0	0	0	0
Sueldos base al personal permanente	2,635,498	268,883	2,366,616	2,366,616	0	1,846,085	520,530	520,530	1,846,085	1,846,085	0
Remuneraciones por adscripción laboral en el extranjero	0	0	0	0	0	0	0	0	0	0	0
REMUNERACIONES AL PERSONAL DE CARACTER TRANSITORIO	0	1,164,053	1,164,053	542,700	621,353	542,700	0	621,353	542,700	542,700	0
Honorarios asimilables a salarios	0	1,164,053	1,164,053	542,700	621,353	542,700	0	621,353	542,700	542,700	0
Sueldos base al personal eventual	0	0	0	0	0	0	0	0	0	0	0
Retribuciones por servicios de carácter social	0	0	0	0	0	0	0	0	0	0	0
Retribución a los representantes de los trabajadores y de los patrones en la Junta de Conciliación y Arbitraje	0	0	0	0	0	0	0	0	0	0	0
REMUNERACIONES ADICIONALES Y ESPECIALES	12,597,105	1,341,445	11,255,660	11,255,660	0	5,948,633	5,307,027	5,307,027	5,948,632	5,948,632	0
Primas por años de servicios efectivos prestados	0	0	0	0	0	0	0	0	0	0	0
Primas de vacaciones, dominical y gratificación de fin de año	2,249,945	176,000	2,425,945	2,425,945	0	21,504	2,404,441	2,404,441	21,504	21,504	0
Horas extraordinarias	0	0	0	0	0	0	0	0	0	0	0
Compensaciones	10,347,159	1,517,445	8,829,714	8,829,714	0	5,927,128	2,902,586	2,902,586	5,927,128	5,927,128	0
Sobrehaberes	0	0	0	0	0	0	0	0	0	0	0
Asignaciones de técnico, de mando, por comisión, de vuelo y de técnico especial	0	0	0	0	0	0	0	0	0	0	0
Honorarios especiales	0	0	0	0	0	0	0	0	0	0	0
Participaciones por vigilancia en el cumplimiento de las leyes y custodia de valores	0	0	0	0	0	0	0	0	0	0	0
SEGURIDAD SOCIAL	2,837,005	0	2,837,005	2,837,005	0	1,662,632	1,174,373	1,174,373	1,577,483	1,577,483	85,149
Aportaciones de seguridad social	1,366,684	0	1,366,684	1,366,684	0	810,020	556,664	556,664	724,871	724,871	85,149
Aportaciones a fondos de vivienda	596,657	0	596,657	596,657	0	379,429	217,228	217,228	379,429	379,429	0
Aportaciones al sistema para el retiro	873,664	0	873,664	873,664	0	473,183	400,482	400,482	473,183	473,183	0
Aportaciones para seguros	0	0	0	0	0	0	0	0	0	0	0
OTRAS PRESTACIONES SOCIALES Y ECONOMICAS	169,259	0	169,259	169,259	0	0	169,259	169,259	0	0	0
Cuotas para el fondo de ahorro y fondo de trabajo	0	0	0	0	0	0	0	0	0	0	0
Indemnizaciones	169,259	0	169,259	169,259	0	0	169,259	169,259	0	0	0
Prestaciones y haberes de retiro	0	0	0	0	0	0	0	0	0	0	0
Prestaciones contractuales	0	0	0	0	0	0	0	0	0	0	0
Apoyos a la capacitación de los servidores públicos	0	0	0	0	0	0	0	0	0	0	0
Otras prestaciones sociales y económicas	0	0	0	0	0	0	0	0	0	0	0
PREVISIONES	0	0	0	0	0	0	0	0	0	0	0
Previsiones de carácter laboral, económica y de seguridad social	0	0	0	0	0	0	0	0	0	0	0
PAGO DE ESTIMULOS A SERVIDORES PUBLICOS	0	0	0	0	0	0	0	0	0	0	0
Estímulos	0	0	0	0	0	0	0	0	0	0	0
Recompensas	0	0	0	0	0	0	0	0	0	0	0
MATERIALES Y SUMINISTROS	379,000	29,238	408,238	118,244	289,994	118,244	0	289,994	118,244	118,244	0
MATERIALES DE ADMINISTRACION, EMISION DE DOCUMENTOS Y ARTICULOS OFICIALES	165,605	0	165,605	49,450	116,155	49,450	0	116,155	49,450	49,450	0
Materiales, útiles y equipos menores de oficina	43,915	0	43,915	37,668	6,246	37,668	0	6,246	37,668	37,668	0
Materiales y útiles de impresión y reproducción	52,000	0	52,000	0	52,000	0	0	52,000	0	0	0
Material estadístico y geográfico	39,336	0	39,336	0	39,336	0	0	39,336	0	0	0
Materiales, útiles y equipos menores de tecnologías de la información y comunicaciones	11,355	0	11,355	0	11,355	0	0	11,355	0	0	0
Material impreso e información digital	0	0	0	0	0	0	0	0	0	0	0
Material de limpieza	19,000	0	19,000	11,782	7,218	11,782	0	7,218	11,782	11,782	0
Materiales y útiles de enseñanza	0	0	0	0	0	0	0	0	0	0	0
Materiales para el registro e identificación de bienes y personas	0	0	0	0	0	0	0	0	0	0	0
ALIMENTOS Y UTENSILIOS	19,477	0	19,477	6,823	12,654	6,823	0	12,654	6,823	6,823	0
Productos alimenticios para personas	19,477	0	19,477	6,823	12,654	6,823	0	12,654	6,823	6,823	0
Productos alimenticios para animales	0	0	0	0	0	0	0	0	0	0	0
Utensilios para el servicio de alimentación	0	0	0	0	0	0	0	0	0	0	0
MATERIAS PRIMAS Y MATERIALES DE PRODUCCION Y COMERCIALIZACION	0	0	0	0	0	0	0	0	0	0	0
Productos alimenticios, agropecuarios y forestales adquiridos como materia prima	0	0	0	0	0	0	0	0	0	0	0




TAM ENERGIA ALIANZA S.A. DE C.V.
REPORTE ANALÍTICO DEL EJERCICIO DEL PRESUPUESTO DE EGRESOS (POR PARTIDA HASTA 4° NIVEL)
DEL 01 DE ENERO AL 30 DE SEPTIEMBRE DE 2023

Paraestatal TAM Energía
 Alianza S.A. de C.V.

11.1

Ejercicio del Presupuesto	Presupuesto de Egresos Aprobado	Ampliaciones/ (Reducciones)	Presupuesto Vigente	Comprometido	Disponible para comprometer	Devengado	Comprometido no devengado	Presupuesto sin devengar	Ejercido	Pagado	Cuentas por pagar (Deuda)
Capítulo/Concepto/Partida Específica	1	2	3	4	5= (3-4)	6	7= (4-6)	8= (3-6)	9	10	11= (6-10)
Insumos textiles adquiridos como materia prima	0		0		0		0	0	0		0
Productos de papel, cartón e impresos adquiridos como materia prima	0		0		0		0	0	0		0
Combustibles, lubricantes, aditivos, carbón y sus derivados adquiridos como materia prima	0		0		0		0	0	0		0
Productos químicos, farmacéuticos y de laboratorio adquiridos como materia prima	0		0		0		0	0	0		0
Productos metálicos y a base de minerales no metálicos adquiridos como materia prima	0		0		0		0	0	0		0
Productos de cuero, piel, plástico y hule adquiridos como materia prima	0		0		0		0	0	0		0
Mercancías adquiridas para su comercialización	0		0		0		0	0	0		0
Otros productos adquiridos como materia prima	0		0		0		0	0	0		0
MATERIALES Y ARTICULOS DE CONSTRUCCION Y DE REPARACION	0	0	0	0	0	0	0	0	0	0	0
Productos minerales no metálicos	0		0		0		0	0	0		0
Cemento y productos de concreto	0		0		0		0	0	0		0
Cal, yeso y productos de yeso	0		0		0		0	0	0		0
Madera y productos de madera	0		0		0		0	0	0		0
Vidrio y productos de vidrio	0		0		0		0	0	0		0
Material eléctrico y electrónico	0		0		0		0	0	0		0
Artículos metálicos para la construcción	0		0		0		0	0	0		0
Materiales complementarios	0		0		0		0	0	0		0
Otros materiales y artículos de construcción y reparación	0		0		0		0	0	0		0
PRODUCTOS QUÍMICOS, FARMACEUTICOS Y DE LABORATORIO	0	0	0	0	0	0	0	0	0	0	0
Productos químicos básicos	0		0		0		0	0	0		0
Fertilizantes, pesticidas y otros agroquímicos	0		0		0		0	0	0		0
Medicinas y productos farmacéuticos	0		0		0		0	0	0		0
Materiales, accesorios y suministros médicos	0		0		0		0	0	0		0
Materiales, accesorios y suministros de laboratorio	0		0		0		0	0	0		0
Fibras sintéticas, hules, plásticos y derivados	0		0		0		0	0	0		0
Otros productos químicos	0		0		0		0	0	0		0
COMBUSTIBLES, LUBRICANTES Y ADITIVOS	90,200	0	90,200	31,648	58,552	31,648	0	58,552	31,648	31,648	0
Combustibles, lubricantes y aditivos	90,200	0	90,200	31,648	58,552	31,648	0	58,552	31,648	31,648	0
Carbón y sus derivados	0		0		0		0	0	0		0
VESTUARIO, BLANCOS, PRENDAS DE PROTECCION Y ARTICULOS DEPORTIVOS	78,344	0	78,344	29,173	49,171	29,173	0	49,171	29,173	29,173	0
Vestuario y uniformes	78,344	0	78,344	29,173	49,171	29,173	0	49,171	29,173	29,173	0
Prendas de seguridad y protección personal	0		0		0		0	0	0		0
Artículos deportivos	0		0		0		0	0	0		0
Productos textiles	0		0		0		0	0	0		0
Blancos y otros productos textiles, excepto prendas de vestir	0		0		0		0	0	0		0
MATERIALES Y SUMINISTROS PARA SEGURIDAD	0	0	0	0	0	0	0	0	0	0	0
Sustancias y materiales explosivos	0		0		0		0	0	0		0
Materiales de seguridad pública	0		0		0		0	0	0		0
Prendas de protección para seguridad pública y nacional	0		0		0		0	0	0		0
HERRAMIENTAS, REFACCIONES Y ACCESORIOS MENORES	25,373	29,238	54,611	1,150	53,461	1,150	0	53,461	1,150	1,150	0
Herramientas menores	2,500	0	2,500		2,500		0	2,500	0		0
Refacciones y accesorios menores de edificios	9,457		9,457	1,150	8,307	1,150	0	8,307	1,150	1,150	0
Refacciones y accesorios menores de mobiliario y equipo de administración, educacional y recreativo	0	0	0		0		0	0	0		0
Refacciones y accesorios menores de equipo de cómputo y tecnologías de la información	6,579	29,238	35,817		35,817		0	35,817	0		0
Refacciones y accesorios menores de equipo e instrumental médico y de laboratorio	0		0		0		0	0	0		0
Refacciones y accesorios menores de equipo de transporte	4,000		4,000		4,000		0	4,000	0		0
Refacciones y accesorios menores de equipo de defensa y seguridad	0		0		0		0	0	0		0
Refacciones y accesorios menores de maquinaria y otros equipos	0		0		0		0	0	0		0
Refacciones y accesorios menores otros bienes muebles	2,837		2,837		2,837		0	2,837	0		0
SERVICIOS GENERALES	895,293	144,927	1,040,221	651,884	388,337	463,324	188,560	576,897	435,208	435,208	28,116
SERVICIOS BASICOS	0	0	0	0	0	0	0	0	0	0	0



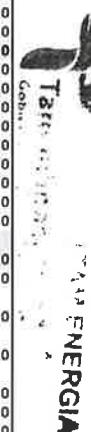


TAM ENERGIA ALIANZA S.A. DE C.V.
REPORTE ANALÍTICO DEL EJERCICIO DEL PRESUPUESTO DE EGRESOS (POR PARTIDA HASTA 4° NIVEL)
DEL 01 DE ENERO AL 30 DE SEPTIEMBRE DE 2023

Paraestatal TAM Energía
Alianza S.A. de C.V.

11.1

Ejercicio del Presupuesto	Presupuesto de Egresos Aprobado	Ampliaciones/ (Reducciones)	Presupuesto Vigente	Comprometido	Disponible para comprometer	Devengado	Comprometido no devengado	Presupuesto sin devengar	Ejercido	Pagado	Cuentas por pagar (Deuda)
Capítulo/Concepto/Partida Específica	1	2	3	4	5= (3-4)	6	7= (4-6)	8= (3-6)	9	10	11= (6-10)
Energía eléctrica	0		0		0		0	0			0
Gas	0		0		0		0	0			0
Agua	0		0		0		0	0			0
Telefonía tradicional	0		0		0		0	0			0
Telefonía celular	0		0		0		0	0			0
Servicios de telecomunicaciones y satélites	0		0		0		0	0			0
Servicios de acceso de internet, redes y procesamiento de información	0		0		0		0	0			0
Servicios postales y telegráficos	0		0		0		0	0			0
Servicios integrales y otros servicios	0		0		0		0	0			0
SERVICIOS DE ARRENDAMIENTO	182,377	2,500	179,877	16,560	163,317	16,560	0	163,317	16,560	16,560	0
Arrendamiento de terrenos	0		0		0		0	0			0
Arrendamiento de edificios	0		0		0		0	0			0
Arrendamiento de mobiliario y equipo de administración, educacional y recreativo	157,200	0	157,200	0	157,200	0	0	157,200	0	0	0
Arrendamiento de equipo e instrumental médico y de laboratorio	0		0		0		0	0			0
Arrendamiento de equipo de transporte	0		0		0		0	0			0
Arrendamiento de maquinaria, otros equipos y herramientas	0		0		0		0	0			0
Arrendamiento de activos intangibles	25,177	2,500	22,677	16,560	6,117	16,560	0	6,117	16,560	16,560	0
Arrendamiento financiero	0		0		0		0	0			0
Otros arrendamientos	0		0		0		0	0			0
SERVICIOS PROFESIONALES, CIENTÍFICOS, TÉCNICOS Y OTROS SERVICIOS	40,000	230,197	270,197	87,039	183,158	87,039	0	183,158	87,039	87,039	0
Servicios legales, de contabilidad, auditoría y relacionados	40,000	52,500	92,500	16,597	75,903	16,597	0	75,903	16,597	16,597	0
Servicios de diseño, arquitectura, ingeniería y actividades relacionadas	0		0		0		0	0			0
Servicios de consultoría administrativa, procesos, técnica y en tecnologías de la información	0		0	0	0	0	0	0	0	0	0
Servicios de capacitación	0	177,697	177,697	70,442	107,255	70,442	0	107,255	70,442	70,442	0
Servicios de investigación científica y desarrollo	0		0		0		0	0			0
Servicios de apoyo administrativo, traducción, fotocopiado e impresión	0		0		0		0	0			0
Servicios de protección y seguridad	0		0		0		0	0			0
Servicios de vigilancia	0		0		0		0	0			0
Servicios profesionales, científicos y técnicos integrales	0		0		0		0	0			0
SERVICIOS FINANCIEROS, BANCARIOS Y COMERCIALES	31,000	10,252	41,252	22,763	18,489	22,763	0	18,489	22,763	22,763	0
Servicios financieros y bancarios	31,000	0	31,000	12,512	18,489	12,512	0	18,489	12,512	12,512	0
Servicios de cobranza, investigación crediticia y similar	0		0		0		0	0			0
Servicios de recaudación, traslado y custodia de valores	0		0		0		0	0			0
Seguros de responsabilidad patrimonial y fianzas	0		0		0		0	0			0
Seguro de bienes patrimoniales	0	10,252	10,252	10,252	0	10,252	0	0	10,252	10,252	0
Almacenaje, envase y embalaje	0		0		0		0	0			0
Fletes y maniobras	0		0		0		0	0			0
Comisiones por ventas	0		0		0		0	0			0
Servicios financieros, bancarios y comerciales integrales	0		0		0		0	0			0
SERVICIOS DE INSTALACION, REPARACION, MANTENIMIENTO Y CONSERVACION	0	3,000	3,000	3,000	0	3,000	0	0	3,000	3,000	0
Conservación y mantenimiento menor de inmuebles	0	2,100	2,100	2,100	0	2,100	0	0	2,100	2,100	0
Instalación, reparación y mantenimiento de mobiliario y equipo de administración, educacional y recreativo	0	900	900	900	0	900	0	0	900	900	0
Instalación, reparación y mantenimiento de equipo de cómputo y tecnología de la información	0		0		0		0	0			0
Instalación, reparación y mantenimiento de equipo e instrumental médico y de laboratorio	0		0		0		0	0			0
Reparación y mantenimiento de equipo de transporte	0		0		0		0	0			0
Reparación y mantenimiento de equipo de defensa y seguridad	0		0		0		0	0			0
Instalación, reparación y mantenimiento de maquinaria, otros equipos y herramienta	0		0		0		0	0			0
Servicios de limpieza y manejo de desechos	0		0		0		0	0			0
Servicios de jardinería y fumigación	0		0		0		0	0			0
SERVICIOS DE COMUNICACION SOCIAL Y PUBLICIDAD	0	0	0	0	0	0	0	0	0	0	0





TAM ENERGIA ALIANZA S.A. DE C.V.
REPORTE ANALÍTICO DEL EJERCICIO DEL PRESUPUESTO DE EGRESOS (POR PARTIDA HASTA 4° NIVEL)
DEL 01 DE ENERO AL 30 DE SEPTIEMBRE DE 2023

Paraestatal TAM Energía
 Alianza S.A. de C.V.

11.1

Ejercicio del Presupuesto	Presupuesto de Egresos Aprobado	Ampliaciones/ (Reducciones)	Presupuesto Vigente	Comprometido	Disponible para comprometer	Devengado	Comprometido no devengado	Presupuesto sin devengar	Ejercido	Pagado	Cuentas por pagar (Deuda)
Capítulo/Concepto/Partida Específica	1	2	3	4	5= (3-4)	6	7= (4-6)	8= (3-6)	9	10	11= (6-10)
Difusión por radio, televisión y otros medios de mensajes sobre programas y actividades gubernamentales	0				0		0	0			0
Difusión por radio, televisión y otros medios de mensajes comerciales para promover la venta de bienes o servicios	0				0		0	0			0
Servicios de creatividad, preproducción y producción de publicidad, excepto Internet	0				0		0	0			0
Servicios de revelado de fotografías	0				0		0	0			0
Servicios de la industria filmica, del sonido y del video	0				0		0	0			0
Servicio de creación y difusión de contenido exclusivamente a través de Internet	0				0		0	0			0
Otros servicios de información	0				0		0	0			0
SERVICIOS DE TRASLADO Y VIATICOS	99,765	50,171	49,594	65,386	15,792	65,386	0	15,792	65,386	65,386	0
Pasajes aéreos	39,000	39,000	0	43,350	43,350	43,350	0	43,350	43,350	43,350	0
Pasajes terrestres	0		0	0	0	0	0	0	0	0	0
Pasajes marítimos, lacustres y fluviales	0		0	0	0	0	0	0	0	0	0
Autotransporte	0		0	0	0	0	0	0	0	0	0
Viáticos en el país	45,765	3,829	49,594	22,036	27,558	22,036	0	27,558	22,036	22,036	0
Viáticos en el extranjero	15,000	15,000	0	0	0	0	0	0	0	0	0
Gastos de instalación y traslado de menaje	0		0	0	0	0	0	0	0	0	0
Servicios integrales de traslado y viáticos	0		0	0	0	0	0	0	0	0	0
Otros servicios de traslado y hospedaje	0		0	0	0	0	0	0	0	0	0
SERVICIOS OFICIALES	61,250	45,850	15,400	13,795	1,605	13,795	0	1,605	13,795	13,795	0
Gastos de ceremonial	0		0	0	0	0	0	0	0	0	0
Gastos de orden social y cultural	0		0	0	0	0	0	0	0	0	0
Congresos y convenciones	0		0	0	0	0	0	0	0	0	0
Exposiciones	0		0	0	0	0	0	0	0	0	0
Gastos de representación	61,250	45,850	15,400	13,795	1,605	13,795	0	1,605	13,795	13,795	0
OTROS SERVICIOS GENERALES	480,901	0	480,901	443,341	37,560	254,781	188,560	226,120	226,665	226,665	28,116
Servicios funerarios y de cementerios	0		0	0	0	0	0	0	0	0	0
Impuestos y derechos	40,000		40,000	2,440	37,560	2,440	0	37,560	2,440	2,440	0
Impuestos y derechos de importación	0		0	0	0	0	0	0	0	0	0
Sentencias y resoluciones por autoridad competente	0		0	0	0	0	0	0	0	0	0
Penas, multas, accesorios y actualizaciones	0		0	0	0	0	0	0	0	0	0
Otros gastos por responsabilidades	0		0	0	0	0	0	0	0	0	0
Utilidades	0		0	0	0	0	0	0	0	0	0
Impuesto sobre nóminas y otros que se deriven de una relación laboral	440,901	0	440,901	440,901	0	252,341	188,560	188,560	224,225	224,225	28,116
Otros servicios generales	0		0	0	0	0	0	0	0	0	0
TRANSFERENCIAS, ASIGNACIONES, SUBSIDIOS Y OTRAS AYUDAS	0	683,361	683,361	48,102	635,259	48,102	0	635,259	24,051	24,051	24,051
TRANSFERENCIAS INTERNAS Y ASIGNACIONES AL SECTOR PÚBLICO	0	0	0	0	0	0	0	0	0	0	0
Asignaciones presupuestarias al Poder Ejecutivo	0		0	0	0	0	0	0	0	0	0
Asignaciones presupuestarias al Poder Legislativo	0		0	0	0	0	0	0	0	0	0
Asignaciones presupuestarias al Poder Judicial	0		0	0	0	0	0	0	0	0	0
Asignaciones presupuestarias a Órganos Autónomos	0		0	0	0	0	0	0	0	0	0
Transferencias internas otorgadas a entidades paraestatales no empresariales y no financieras	0		0	0	0	0	0	0	0	0	0
Transferencias internas otorgadas a entidades paraestatales empresariales y no financieras	0		0	0	0	0	0	0	0	0	0
Transferencias internas otorgadas a fideicomisos públicos empresariales y no financieros	0		0	0	0	0	0	0	0	0	0
Transferencias internas otorgadas a instituciones paraestatales públicas financieras	0		0	0	0	0	0	0	0	0	0
Transferencias internas otorgadas a fideicomisos públicos financieros	0		0	0	0	0	0	0	0	0	0
TRANSFERENCIAS AL RESTO DEL SECTOR PÚBLICO	0	0	0	0	0	0	0	0	0	0	0
Transferencias otorgadas a entidades paraestatales no empresariales y no financieras	0		0	0	0	0	0	0	0	0	0
Transferencias otorgadas para entidades paraestatales empresariales y no financieras	0		0	0	0	0	0	0	0	0	0
Transferencias otorgadas para instituciones paraestatales públicas financieras	0		0	0	0	0	0	0	0	0	0

TAM ENERGIA
 Alianza S.A. de C.V.
 Gobierno del Estado de Tamaulipas



TAM ENERGIA ALIANZA S.A. DE C.V.
REPORTE ANALÍTICO DEL EJERCICIO DEL PRESUPUESTO DE EGRESOS (POR PARTIDA HASTA 4° NIVEL)
DEL 01 DE ENERO AL 30 DE SEPTIEMBRE DE 2023

Paraestatal TAM Energía
 Alianza S.A. de C.V.

11.1

Ejercicio del Presupuesto	Presupuesto de Egresos Aprobado	Ampliaciones/Reducciones	Presupuesto Vigente	Comprometido	Disponible para comprometer	Devengado	Comprometido no devengado	Presupuesto sin devengar	Ejercido	Pagado	Cuentas por pagar (Deuda)
Capítulo/Concepto/Partida Específica	1	2	3	4	5= (3-4)	6	7= (4-6)	8= (3-6)	9	10	11= (6-10)
Transferencias otorgadas a entidades federativas y municipios					0		0	0			0
Transferencias a fideicomisos de entidades federativas y municipios					0		0	0			0
SUBSIDIOS Y SUBVENCIONES	0	0	0	0	0	0	0	0	0	0	0
Subsidios a la producción					0		0	0			0
Subsidios a la distribución					0		0	0			0
Subsidios a la inversión					0		0	0			0
Subsidios a la prestación de servicios públicos					0		0	0			0
Subsidios para cubrir diferenciales de tasas de interés					0		0	0			0
Subsidios a la vivienda					0		0	0			0
Subvenciones al consumo					0		0	0			0
Subsidios a entidades federativas y municipios					0		0	0			0
Otros subsidios					0		0	0			0
AYUDAS SOCIALES	0	683,361	683,361	48,102	635,259	48,102	0	635,259	24,051	24,051	24,051
Ayudas sociales a personas					0		0	0			0
Becas y otras ayudas para programas de capacitación					0		0	0			0
Ayudas sociales a instituciones de enseñanza					0		0	0			0
Ayudas sociales a actividades científicas o académicas					0		0	0			0
Ayudas sociales a instituciones sin fines de lucro		683,361	683,361	48,102	635,259	48,102	0	635,259	24,051	24,051	24,051
Ayudas sociales a cooperativas					0		0	0			0
Ayudas sociales a entidades de interés público					0		0	0			0
Ayudas por desastres naturales y otros siniestros					0		0	0			0
PENSIONES Y JUBILACIONES	0	0	0	0	0	0	0	0	0	0	0
Pensiones					0		0	0			0
Jubilaciones					0		0	0			0
Otras pensiones y jubilaciones					0		0	0			0
TRANSFERENCIAS A FIDEICOMISOS, MANDATOS Y OTROS ANALOGOS	0	0	0	0	0	0	0	0	0	0	0
Transferencias a fideicomisos del Poder Ejecutivo					0		0	0			0
Transferencias a fideicomisos del Poder Legislativo					0		0	0			0
Transferencias a fideicomisos del Poder Judicial					0		0	0			0
Transferencias a fideicomisos públicos de entidades paraestatales no empresariales y no financieras					0		0	0			0
Transferencias a fideicomisos públicos de entidades paraestatales empresariales y no financieras					0		0	0			0
Transferencias a fideicomisos de instituciones públicas financieras					0		0	0			0
Otras transferencias a fideicomisos					0		0	0			0
TRANSFERENCIAS A LA SEGURIDAD SOCIAL	0	0	0	0	0	0	0	0	0	0	0
Transferencias por obligación de ley					0		0	0			0
DONATIVOS	0	0	0	0	0	0	0	0	0	0	0
Donativos a instituciones sin fines de lucro					0		0	0			0
Donativos a entidades federativas					0		0	0			0
Donativos a fideicomisos privados					0		0	0			0
Donativos a fideicomisos estatales					0		0	0			0
Donativos internacionales					0		0	0			0
TRANSFERENCIAS AL EXTERIOR	0	0	0	0	0	0	0	0	0	0	0
Transferencias para gobiernos extranjeros					0		0	0			0
Transferencias para organismos internacionales					0		0	0			0
Transferencias para el sector privado externo					0		0	0			0
BIENES MUEBLES, INMUEBLES E INTANGIBLES	0	0	0	0	0	0	0	0	0	0	0
MOBILIARIO Y EQUIPO DE ADMINISTRACION	0	0	0	0	0	0	0	0	0	0	0
Muebles de oficina y estantería					0		0	0			0
Muebles, excepto de oficina y estantería				0	0		0	0			0
Bienes artísticos, culturales y científicos					0		0	0			0
Objetos de valor					0		0	0			0
Equipo de cómputo y de tecnologías de la información				0	0		0	0			0
Otros mobiliarios y equipos de administración					0		0	0			0
MOBILIARIO Y EQUIPO EDUCACIONAL Y RECREATIVO	0	0	0	0	0	0	0	0	0	0	0
Equipos y aparatos audiovisuales					0		0	0			0
Aparatos deportivos					0		0	0			0






TAM ENERGIA ALIANZA S.A. DE C.V.
REPORTE ANALÍTICO DEL EJERCICIO DEL PRESUPUESTO DE EGRESOS (POR PARTIDA HASTA 4° NIVEL)
DEL 01 DE ENERO AL 30 DE SEPTIEMBRE DE 2023

Parastatal TAM Energía
 Alianza S.A. de C.V.

11.1

Ejercicio del Presupuesto	Presupuesto de Egresos Aprobado	Ampliaciones/ (Reducciones)	Presupuesto Vigente	Comprometido	Disponible para comprometer	Devengado	Comprometido no devengado	Presupuesto sin devengar	Ejercido	Pagado	Cuentas por pagar (Deuda)
Capítulo/Concepto/Partida Especifica	1	2	3	4	5= (3-4)	6	7= (4-6)	8= (3-6)	9	10	11= (6-10)
Cámaras fotográficas y de video					0		0	0			0
Otro mobiliario y equipo educacional y recreativo					0		0	0			0
EQUIPO E INSTRUMENTAL MEDICO Y DE LABORATORIO	0	0	0	0	0	0	0	0	0	0	0
Equipo médico y de laboratorio					0		0	0			0
Instrumental médico y de laboratorio					0		0	0			0
VEHICULOS Y EQUIPO DE TRANSPORTE	0	0	0	0	0	0	0	0	0	0	0
Vehículos y equipo terrestre					0		0	0			0
Carrocerías y remolques					0		0	0			0
Equipo aeroespacial					0		0	0			0
Equipo ferroviario					0		0	0			0
Embarcaciones					0		0	0			0
Otros equipos de transporte					0		0	0			0
EQUIPO DE DEFENSA Y SEGURIDAD	0	0	0	0	0	0	0	0	0	0	0
Equipo de defensa y seguridad					0		0	0			0
MAQUINARIA, OTROS EQUIPOS Y HERRAMIENTAS	0	0	0	0	0	0	0	0	0	0	0
Maquinaria y equipo agropecuario					0		0	0			0
Maquinaria y equipo industrial					0		0	0			0
Maquinaria y equipo de construcción					0		0	0			0
Sistemas de aire acondicionado, calefacción y de refrigeración industrial y comercial					0		0	0			0
Equipo de comunicación y telecomunicación					0		0	0			0
Equipos de generación eléctrica, aparatos y accesorios eléctricos					0		0	0			0
Herramientas y máquinas-herramienta					0		0	0			0
Otros equipos					0		0	0			0
ACTIVOS BIOLÓGICOS	0	0	0	0	0	0	0	0	0	0	0
Bovinos					0		0	0			0
Porcinos					0		0	0			0
Aves					0		0	0			0
Ovinos y caprinos					0		0	0			0
Peces y acuicultura					0		0	0			0
Equinos					0		0	0			0
Especies menores y de zoológico					0		0	0			0
Árboles y plantas					0		0	0			0
Otros activos biológicos					0		0	0			0
BIENES INMUEBLES	0	0	0	0	0	0	0	0	0	0	0
Terrenos					0		0	0			0
Viviendas					0		0	0			0
Edificios no residenciales					0		0	0			0
Otros bienes inmuebles					0		0	0			0
ACTIVOS INTANGIBLES	0	0	0	0	0	0	0	0	0	0	0
Software			0		0		0	0			0
Patentes					0		0	0			0
Marcas					0		0	0			0
Derechos					0		0	0			0
Concesiones					0		0	0			0
Franquicias					0		0	0			0
Licencias informáticas e intelectuales					0		0	0			0
Licencias Industriales, comerciales y otras					0		0	0			0
Otros activos intangibles					0		0	0			0
INVERSION PÚBLICA					0		0	0			0
OBRA PÚBLICA EN BIENES DE DOMINIO PÚBLICO	0	0	0	0	0	0	0	0	0	0	0
Edificación habitacional					0		0	0			0
Edificación no habitacional					0		0	0			0
Construcción de obras para el abastecimiento de agua, petróleo, gas, electricidad y telecomunicaciones					0		0	0			0
División de terrenos y construcción de obras de urbanización					0		0	0			0
Construcción de vías de comunicación					0		0	0			0
Otras construcciones de Ingeniería civil u obra pesada					0		0	0			0
Instalaciones y equipamiento en construcciones					0		0	0			0
Trabajos de acabados en edificaciones y otros trabajos especializados					0		0	0			0



[Handwritten signature]

[Handwritten signature]



TAM ENERGIA ALIANZA S.A. DE C.V.
REPORTE ANALÍTICO DEL EJERCICIO DEL PRESUPUESTO DE EGRESOS (POR PARTIDA HASTA 4º NIVEL)
DEL 01 DE ENERO AL 30 DE SEPTIEMBRE DE 2023

Paraestatal TAM Energía
Alianza S.A. de C.V.

11.1

Ejercicio del Presupuesto	Presupuesto de Egresos Aprobado	Ampliaciones/ (Reducciones)	Presupuesto Vigente	Comprometido	Disponible para comprometer	Devengado	Comprometido no devengado	Presupuesto sin devengar	Ejercido	Pagado	Cuentas por pagar (Deuda)
Capítulo/Concepto/Partida Específica	1	2	3	4	5= (3-4)	6	7= (4-6)	8= (3-6)	9	10	11= (8-10)
OBRA PÚBLICA EN BIENES PROPIOS	0	0	0	0	0	0	0	0	0	0	0
Edificación habitacional					0		0	0			0
Edificación no habitacional					0		0	0			0
Construcción de obras para el abastecimiento de agua, petróleo, gas, electricidad y telecomunicaciones					0		0	0			0
División de terrenos y construcción de obras de urbanización					0		0	0			0
Construcción de vías de comunicación					0		0	0			0
Otras construcciones de ingeniería civil u obra pesada					0		0	0			0
Instalaciones y equipamiento en construcciones					0		0	0			0
Trabajos de acabados en edificaciones y otros trabajos especializados					0		0	0			0
PROYECTOS PRODUCTIVOS Y ACCIONES DE FOMENTO	0	0	0	0	0	0	0	0	0	0	0
Estudios, formulación y evaluación de proyectos productivos no incluidos en conceptos anteriores de este capítulo					0		0	0			0
Ejecución de proyectos productivos no incluidos en conceptos anteriores de este capítulo					0		0	0			0
INVERSIONES FINANCIERAS Y OTRAS PROVISIONES	0	0	0	0	0	0	0	0	0	0	0
INVERSIONES PARA EL FOMENTO DE ACTIVIDADES PRODUCTIVAS	0	0	0	0	0	0	0	0	0	0	0
Créditos otorgados por entidades federativas y municipios al sector social y privado para el fomento de actividades productivas					0		0	0			0
Créditos otorgados por las entidades federativas a municipios para el fomento de actividades productivas					0		0	0			0
ACCIONES Y PARTICIPACIONES DE CAPITAL	0	0	0	0	0	0	0	0	0	0	0
Acciones y participaciones de capital en entidades paraestatales no empresariales y no financieras con fines de política económica					0		0	0			0
Acciones y participaciones de capital en entidades paraestatales empresariales y no financieras con fines de política económica					0		0	0			0
Acciones y participaciones de capital en instituciones paraestatales públicas financieras con fines de política económica					0		0	0			0
Acciones y participaciones de capital en el sector privado con fines de política económica					0		0	0			0
Acciones y participaciones de capital en organismos internacionales con fines de política económica					0		0	0			0
Acciones y participaciones de capital en el sector externo con fines de política económica					0		0	0			0
Acciones y participaciones de capital en el sector público con fines de gestión de liquidez					0		0	0			0
Acciones y participaciones de capital en el sector privado con fines de gestión de liquidez					0		0	0			0
Acciones y participaciones de capital en el sector externo con fines de gestión de liquidez					0		0	0			0
COMPRA DE TÍTULOS Y VALORES	0	0	0	0	0	0	0	0	0	0	0
Bonos					0		0	0			0
Valores representativos de deuda adquiridos con fines de política económica					0		0	0			0
Valores representativos de deuda adquiridos con fines de gestión de liquidez					0		0	0			0
Obligaciones negociables adquiridas con fines de política económica					0		0	0			0
Obligaciones negociables adquiridas con fines de gestión de liquidez					0		0	0			0
Otros valores					0		0	0			0
CONCESION DE PRÉSTAMOS	0	0	0	0	0	0	0	0	0	0	0
Concesión de préstamos a entidades paraestatales no empresariales y no financieras con fines de política económica					0		0	0			0
Concesión de préstamos a entidades paraestatales empresariales y no financieras con fines de política económica					0		0	0			0
Concesión de préstamos a instituciones paraestatales públicas financieras con fines de política económica					0		0	0			0



J

A

B



TAM ENERGIA ALIANZA S.A. DE C.V.
REPORTE ANALÍTICO DEL EJERCICIO DEL PRESUPUESTO DE EGRESOS (POR PARTIDA HASTA 4° NIVEL)
DEL 01 DE ENERO AL 30 DE SEPTIEMBRE DE 2023

Parastatal TAM Energía
Alianza S.A. de C.V.

11.1

Ejercicio del Presupuesto	Presupuesto de Egresos Aprobado	Ampliaciones/ (Reducciones)	Presupuesto Vigente	Comprometido	Disponible para comprometer	Devengado	Comprometido no devengado	Presupuesto sin devengar	Ejercido	Pagado	Cuentas por pagar (Deuda)
Capítulo/Concepto/Partida Específica	1	2	3	4	5= (3-4)	6	7= (4-6)	8= (3-6)	9	10	11= (6-10)
Concesión de préstamos a entidades federativas y municipios con fines de política económica					0		0	0			0
Concesión de préstamos al sector privado con fines de política económica					0		0	0			0
Concesión de préstamos al sector externo con fines de política económica					0		0	0			0
Concesión de préstamos al sector público con fines de gestión de liquidez					0		0	0			0
Concesión de préstamos al sector privado con fines de gestión de liquidez					0		0	0			0
Concesión de préstamos al sector externo con fines de gestión de liquidez					0		0	0			0
INVERSIONES EN FIDEICOMISOS, MANDATOS Y OTROS ANALOGOS	0	0	0	0	0	0	0	0	0	0	0
Inversiones en fideicomisos del Poder Ejecutivo					0		0	0			0
Inversiones en fideicomisos del Poder Legislativo					0		0	0			0
Inversiones en fideicomisos del Poder Judicial					0		0	0			0
Inversiones en fideicomisos públicos no empresariales y no financieros					0		0	0			0
Inversiones en fideicomisos públicos empresariales y no financieros					0		0	0			0
Inversiones en fideicomisos públicos financieros					0		0	0			0
Inversiones en fideicomisos de entidades federativas					0		0	0			0
Inversiones en fideicomisos de municipios					0		0	0			0
Otras inversiones en fideicomisos					0		0	0			0
OTRAS INVERSIONES FINANCIERAS	0	0	0	0	0	0	0	0	0	0	0
Depósitos a largo plazo en moneda nacional					0		0	0			0
Depósitos a largo plazo en moneda extranjera					0		0	0			0
PROVISIONES PARA CONTINGENCIAS Y OTRAS EROGACIONES ESPECIALES	0	0	0	0	0	0	0	0	0	0	0
Contingencias por fenómenos naturales					0		0	0			0
Contingencias socioeconómicas					0		0	0			0
Otras erogaciones especiales					0		0	0			0
PARTICIPACIONES Y APORTACIONES	0	0	0	0	0	0	0	0	0	0	0
PARTICIPACIONES	0	0	0	0	0	0	0	0	0	0	0
Fondo general de participaciones					0		0	0			0
Fondo de fomento municipal					0		0	0			0
Participaciones de las entidades federativas a los municipios					0		0	0			0
Otros conceptos participables de la Federación a entidades federativas					0		0	0			0
Otros conceptos participables de la Federación a municipios					0		0	0			0
Convenios de colaboración administrativa					0		0	0			0
APORTACIONES	0	0	0	0	0	0	0	0	0	0	0
Aportaciones de la Federación a las entidades federativas					0		0	0			0
Aportaciones de la Federación a municipios					0		0	0			0
Aportaciones de las entidades federativas a los municipios					0		0	0			0
Aportaciones previstas en leyes y decretos al sistema de protección social					0		0	0			0
Aportaciones previstas en leyes y decretos compensatorias a entidades federativas y municipios					0		0	0			0
CONVENIOS	0	0	0	0	0	0	0	0	0	0	0
Convenios de reasignación					0		0	0			0
Convenios de descentralización					0		0	0			0
Otros convenios					0		0	0			0
DEUDA PÚBLICA	0	0	0	0	0	0	0	0	0	0	0
AMORTIZACIÓN DE LA DEUDA PÚBLICA	0	0	0	0	0	0	0	0	0	0	0
Amortización de la deuda interna con instituciones de crédito					0		0	0			0
Amortización de la deuda interna por emisión de títulos y valores					0		0	0			0
Amortización de arrendamientos financieros nacionales					0		0	0			0
Amortización de la deuda externa con instituciones de crédito					0		0	0			0
Amortización de deuda externa con organismos financieros internacionales					0		0	0			0





TAM ENERGIA ALIANZA S.A. DE C.V.
REPORTE ANALÍTICO DEL EJERCICIO DEL PRESUPUESTO DE EGRESOS (POR PARTIDA HASTA 4° NIVEL)
DEL 01 DE ENERO AL 30 DE SEPTIEMBRE DE 2023
11.1

Parastatal TAM Energía
 ALIANZA S.A. DE C.V.

Ejercicio del Presupuesto	Presupuesto de Egresos Aprobado	Ampliaciones/ (Reducciones)	Presupuesto Vigente	Comprometido	Disponible para comprometer	Devengado	Comprometido no devengado	Presupuesto sin devengar	Ejercido	Pagado	Cuentas por pagar (Deuda)
Capítulo/Concepto/Partida Específica	1	2	3	4	5= (3-4)	6	7= (4-6)	8= (3-6)	9	10	11= (6-10)
Amortización de la deuda bilateral					0		0	0			0
Amortización de la deuda externa por emisión de títulos y valores					0		0	0			0
Amortización de arrendamientos financieros internacionales					0		0	0			0
INTERESES DE LA DEUDA PÚBLICA	0	0	0	0	0	0	0	0	0	0	0
Intereses de la deuda interna con instituciones de crédito					0		0	0			0
Intereses derivados de la colocación de títulos y valores					0		0	0			0
Intereses por arrendamientos financieros nacionales					0		0	0			0
Intereses de la deuda externa con instituciones de crédito					0		0	0			0
Intereses de la deuda con organismos financieros internacionales					0		0	0			0
Intereses de la deuda bilateral					0		0	0			0
Intereses derivados de la colocación de títulos y valores en el exterior					0		0	0			0
Intereses por arrendamientos financieros internacionales					0		0	0			0
COMISIONES DE LA DEUDA PÚBLICA	0	0	0	0	0	0	0	0	0	0	0
Comisiones de la deuda pública interna					0		0	0			0
Comisiones de la deuda pública externa					0		0	0			0
GASTOS DE LA DEUDA PÚBLICA	0	0	0	0	0	0	0	0	0	0	0
Gastos de la deuda pública interna					0		0	0			0
Gastos de la deuda pública externa					0		0	0			0
COSTO POR COBERTURAS	0	0	0	0	0	0	0	0	0	0	0
Costos por coberturas					0		0	0			0
APOYOS FINANCIEROS	0	0	0	0	0	0	0	0	0	0	0
Apoyos a intermediarios financieros					0		0	0			0
Apoyos a ahorradores y deudores del Sistema Financiero Nacional					0		0	0			0
ADEUDOS DE EJERCICIOS FISCALES ANTERIORES (ADEFAS)	0	0	0	0	0	0	0	0	0	0	0
ADEFAS					0		0	0			0
Total del Gasto	19,513,160	411,251	19,924,411	17,989,468	1,934,943	10,629,719	7,359,749	9,294,692	10,492,404	10,492,404	137,316

"Bajo protesta de decir verdad declaramos que los Estados Financieros y sus Notas, son razonablemente correctos y son responsabilidad del emisor"

BIOL. DANIEL GÓMEZ GÁMEZ
 Director General

C.P. CIPRIANO BÁEZ SOTO
 Jefe del Departamento de Contabilidad

C.P. MARÍA GUADALUPE OLALDE MONTALVO
 Directora de Administración

