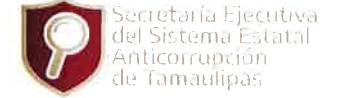


Secretaría Ejecutiva del Sistema Estatal Anticorrupción de Tamaulipas
Estado de Actividades Analítico
Del 01 de Enero al 30 de Septiembre de 2023
2.1



Rubro/Partida	ENE	FEB	MAR	ABR	MAY	JUN	JUL	AGO	SEP	OCT	NOV	DIC	TOTAL
INGRESOS Y OTROS BENEFICIOS													
<u>Ingresos de Gestión</u>													
<u>Impuestos</u>													
Impuestos Sobre los Ingresos													
Impuestos Sobre el Patrimonio													
Impuestos Sobre la Producción, el Consumo y las Transacciones													
Impuestos al Comercio Exterior													
Impuestos Sobre Nóminas y Asimilables													
Impuestos Ecológicos													
Accesorios de Impuestos													
Otros Impuestos													
<u>Cuotas y Aportaciones de Seguridad Social</u>													
Aportaciones para Fondos de Vivienda													
Cuotas para el Seguro Social													
Cuotas de Ahorro para el Retiro													
Accesorios de Cuotas y Aportaciones de Seguridad Social													
Otras Cuotas y Aportaciones para la Seguridad Social													
<u>Contribuciones de Mejoras</u>													
Contribuciones de Mejoras por Obras Públicas													
<u>Derechos</u>													
Derechos por el Uso, Goce, Aprovechamiento o Explotación de Bienes de Dominio Público													
Derechos a los Hidrocarburos													
Derechos por Prestación de Servicios													
Accesorios de Derechos													
Otros Derechos													
<u>Productos de Tipo Corriente</u>													
Productos Derivados del Uso y Aprovechamiento de Bienes no Sujetos a Régimen de Dominio Público													
Enajenación de Bienes Muebles no Sujetos a ser Inventariados													
Accesorios de Productos													
Otros Productos que Generan Ingresos Corrientes													
<u>Aprovechamientos de Tipo Corriente</u>													
Incentivos Derivados de la Colaboración Fiscal (Derogada)													
Multas													
Indemnizaciones													
Reintegros													
Aprovechamientos Provenientes de Obras Públicas													
Aprovechamientos por Participaciones Derivadas de la Aplicación de Leyes													
Aprovechamientos por Aportaciones y Cooperaciones													
Accesorios de Aprovechamientos													
Otros Aprovechamientos													
<u>Ingresos por Venta de Bienes y Servicios</u>													
Ingresos por Venta de Mercancías													
Ingresos por Venta de Bienes y Servicios Producidos en Establecimientos del Gobierno													

Secretaría Ejecutiva del Sistema Estatal Anticorrupción de Tamaulipas

Estado de Actividades Analítico
Del 01 de Enero al 30 de Septiembre de 2023



2.1

Rubro/Partida	ENE	FEB	MAR	ABR	MAY	JUN	JUL	AGO	SEP	OCT	NOV	DIC	TOTAL
Ingresos por Venta de Bienes y Servicios de Organismos Descentralizados													
Ingresos de Operación de Entidades Paraestatales Empresariales y no Financieras													
<u>Ingresos no Comprendidos en las Fracciones de la Ley de Ingresos Causados en Ejercicios Fiscales Anteriores Pendientes de Liquidación o Pago</u>													
Impuestos no Comprendidos en las Fracciones de la Ley de Ingresos Causados en Ejercicios Fiscales Anteriores Pendientes de Liquidación o Pago													
Contribuciones de Mejoras, Derechos, Productos y Aprovechamientos no Comprendidos en las Fracciones de la Ley de Ingresos Causados en Ejercicios Fiscales Anteriores Pendientes de Liquidación o Pago													
Participaciones, Aportaciones, Transferencias, Asignaciones, Subsidios y Otras Ayudas	491,012	495,090	642,438	2,688,627	779,586	787,484	1,075,108	1,086,941	1,023,476	0	0	0	9,069,762
Participaciones y Aportaciones													
Participaciones													
Aportaciones													
Convenios													
Incentivos Derivados de la Colaboración Fiscal													
Transferencias, Asignaciones, Subsidios y Otras ayudas	491,012	495,090	642,438	2,688,627	779,586	787,484	1,075,108	1,086,941	1,023,476	0	0	0	9,069,762
Transferencias Internas y Asignaciones del Sector Público													
Transferencias del Sector Público													
Subsidios y Subvenciones	491,012	495,090	642,438	2,688,627	779,586	787,484	1,075,108	1,086,941	1,023,476				9,069,762
Ayudas Sociales													
Pensiones y Jubilaciones													
Transferencias del Exterior													
Otros Ingresos y Beneficios	1	0	0	0	0	0	0	1	1	0	0	0	3
Ingresos Financieros													
Intereses Ganados de Valores, Créditos, Bonos y Otros.													
Otros Ingresos Financieros	1	0	0	0	0	0	0	1	1				
Incremento por Variación de Inventarios													
Incremento por Variación de Inventarios de Mercancías para Venta													
Incremento por Variación de Inventarios de Mercancías Terminadas													
Incremento por Variación de Inventarios de Mercancías en Proceso de Elaboración													
Incremento por Variación de Inventarios de Materias Primas, Materiales y Suministros para Producción													
Incremento por Variación de Almacén de Materias Primas, Materiales y Suministros de Consumo													
<u>Disminución del Exceso de Estimaciones por Pérdida o Deterioro u Obsolescencia</u>													
Disminución del Exceso de Estimaciones por Pérdida o Deterioro u Obsolescencia													
<u>Disminución del Exceso de Provisiones</u>													
Disminución del Exceso en Provisiones													

Secretaría Ejecutiva del Sistema Estatal Anticorrupción de Tamaulipas
Estado de Actividades Analítico
Del 01 de Enero al 30 de Septiembre de 2023
2.1



Rubro/Partida	ENE	FEB	MAR	ABR	MAY	JUN	JUL	AGO	SEP	OCT	NOV	DIC	TOTAL
Otros Ingresos y Beneficios Varios													
Otros Ingresos de Ejercicios Anteriores													
Bonificaciones y Descuentos Obtenidos													
Diferencias por Tipo de Cambio a Favor en Efectivo y Equivalentes													
Diferencias de Cotizaciones a Favor en Valores Negociables													
Resultado por Posición Monetaria													
Utilidades por Participación Patrimonial													
Otros Ingresos y Beneficios Varios													
Total de Ingresos y Otros Beneficios:	491,012	495,090	642,438	2,688,627	779,586	787,484	1,075,108	1,086,942	1,023,477	0	0	0	9,069,765
GASTOS Y OTRAS PERDIDAS													
Gastos de Funcionamiento													
Servicios Personales	195,441	91,132	539,000	460,292	537,615	493,504	744,917	749,841	829,698	0	0	0	4,641,442
Remuneraciones al Personal de Carácter Permanente	51,212	55,154	102,686	108,895	129,503	127,441	186,691	184,565	184,449				1,130,596
Remuneraciones al Personal de Carácter Transitorio	0	0	0	0	0	0	0	0	0				0
Remuneraciones Adicionales y Especiales	116,458	6,452	388,147	295,916	344,639	305,845	475,004	473,491	550,319				2,956,269
Seguridad Social	15,799	17,193	31,325	32,853	40,003	39,468	53,699	56,471	56,471				343,282
Otras Prestaciones Sociales y Económicas	11,972	12,333	16,843	22,629	23,471	20,751	29,524	35,314	38,459				211,294
Pago de Estímulos a Servidores Públicos													
Materiales y Suministros	0	4,991	31,194	22,624	8,781	30,683	17,096	89,081	113,356	0	0	0	317,806
Materiales de Administración, Emisión de Documentos y Artículos													
Oficiales	0	4,991	19,215	11,764	348	2,863	443	71,555	81,981				193,159
Alimentos y Utensilios	0	0	170	160	80	500	3,075	963	793				5,740
Materias Primas y Materiales de Producción y Comercialización	0	0	0	0	0	0	0	0	0				0
Materiales y Artículos de Construcción y de Reparación	0	0	3,809		153	13,920	179	1,762	260				20,082
Productos Químicos, Farmacéuticos y de Laboratorio	0	0	0	0	0	0	0	0	0				0
Combustibles, Lubricantes y Aditivos	0	0	8,000	10,700	8,200	13,400	13,400	14,800	10,200				78,700
Vestuario, Blancos, Prendas de Protección y Artículos Deportivos	0	0	0	0	0	0	0	0	0				0
Materiales y Suministros para Seguridad	0	0	0	0	0	0	0	0	0				0
Herramientas, Refacciones y Accesorios Menores	0	0	0	0	0	0	0	0	20,124				20,124
Servicios Generales	104,152	197,787	385,168	238,954	238,088	228,237	124,767	291,341	538,197	0	0	0	2,346,691
Servicios Básicos	0	1,350	11,514	1,140	2,262	1,282	4,564	1,290	20,556				43,958
Servicios de Arrendamiento	0	0	50,942	20,300	20,300	20,300	20,300	21,023	20,300				173,464
Servicios Profesionales, Científicos y Técnicos y Otros Servicios	102,808	170,453	308,424	170,453	170,453	170,453	67,645	199,586	249,656				1,609,930
Servicios Financieros, Bancarios y Comerciales	1,344	563	6,724	16,365	2,398	2,497	2,560	3,104	1,849				37,404
Servicios de Instalación, Reparación, Mantenimiento y													
Conservación	0	0	1,856	0	0	15,521	1,276	5,800	4,315				28,768
Servicios de Comunicación Social y Publicidad	0	0	0	0	0	0	0	0	0				0
Servicios de Traslado y Viáticos	0	0	0	0	6,289	3,181	0	3,460	1,865				14,795
Servicios Oficiales	0	20,580	0	20,499	25,928	2,223	15,634	37,018	218,780				340,663
Otros Servicios Generales	0	4,842	5,709	10,196	10,458	12,780	12,787	20,061	20,876				97,709
Transferencias, Asignaciones, Subsidios y Otras Ayudas													
Transferencias Internas y Asignaciones al Sector Público													

Secretaría Ejecutiva del Sistema Estatal Anticorrupción de Tamaulipas
Estado de Actividades Analítico
Del 01 de Enero al 30 de Septiembre de 2023



2.1

Rubro/Partida	ENE	FEB	MAR	ABR	MAY	JUN	JUL	AGO	SEP	OCT	NOV	DIC	TOTAL
Asignaciones al Sector Público													
Transferencias Internas al Sector Público													
Transferencias al Resto del Sector Público													
Transferencias a Entidades Paraestatales													
Transferencias a Entidades Federativas y Municipios													
Subsidios y Subvenciones													
Subsidios													
Subvenciones													
Ayudas Sociales													
Ayudas Sociales a Personas													
Becas													
Ayudas Sociales a Instituciones													
Ayudas Sociales por Desastres Naturales y Otros Siniestros													
Pensiones y Jubilaciones													
Pensiones													
Jubilaciones													
Otras Pensiones y Jubilaciones													
Transferencias a Fideicomisos, Mandatos y Contratos Análogos													
Transferencias a Fideicomisos, Mandatos y Contratos Análogos al Gobierno													
Transferencias a Fideicomisos, Mandatos y Contratos Análogos a Entidades Paraestatales													
Transferencias a la Seguridad Social													
Transferencias por Obligaciones de Ley													
Donativos													
Donativos a Instituciones sin Fines de Lucro													
Donativos a Entidades Federativas y Municipios													
Donativos a Fideicomiso, Mandatos y Contratos Análogos Privados													
Donativos a Fideicomiso, Mandatos y Contratos Análogos Estatales													
Donativos Internacionales													
Transferencias al Exterior													
Transferencias al Exterior a Gobiernos Extranjeros y Organismos Internacionales													
Transferencias al Sector Privado Externo													
Participaciones y Aportaciones													
Participaciones													
Participaciones de la Federación a Entidades Federativas y Municipios													
Participaciones de las Entidades Federativas a los Municipios													
Aportaciones													
Aportaciones de la Federación a Entidades Federativas y Municipios													
Aportaciones de las Entidades Federativas a los Municipios													

Secretaría Ejecutiva del Sistema Estatal Anticorrupción de Tamaulias
Estado de Actividades Analítico
Del 01 de Enero al 30 de Septiembre de 2023
2.1




Rubro/Partida	ENE	FEB	MAR	ABR	MAY	JUN	JUL	AGO	SEP	OCT	NOV	DIC	TOTAL
Convenios													
Convenios de Reasignación													
Convenios de Descentralización y Otros													
Intereses, Comisiones y Otros Gastos de la Deuda Pública													
Intereses de la Deuda Pública													
Intereses de la Deuda Pública Interna													
Intereses de la Deuda Pública Externa													
Comisiones de la Deuda Pública													
Comisiones de la Deuda Pública Interna													
Comisiones de la Deuda Pública Externa													
Gastos de la Deuda Pública													
Gastos de la Deuda Pública Interna													
Gastos de la Deuda Pública Externa													
Costo por Coberturas													
Costo por Coberturas													
Apoyos Financieros													
Apoyos Financieros a Intermediarios													
Apoyo Financieros a Ahorradores y Deudores del Sistema Financiero Nacional													
Otros Gastos y Pérdidas Extraordinarias													
Estimaciones, Depreciaciones, Deterioros, Obsolescencia y Amortizaciones													
Estimaciones por Pérdida o Deterioro de Activos Circulantes													
Estimaciones por Pérdida o Deterioro de Activo no Circulante													
Depreciación de Bienes Inmuebles													
Depreciación de Infraestructura													
Depreciación de Bienes Muebles													
Deterioro de los Activos Biológicos													
Amortización de Activos Intangibles													
Disminución de Bienes por pérdida, obsolescencia y deterioro													
Provisiones													
Provisiones de Pasivos a Corto Plazo													
Provisiones de Pasivos a Largo Plazo													
Disminución de Inventarios													
Disminución de Inventarios de Mercancías para Venta													
Disminución de Inventarios de Mercancías Terminadas													
Disminución de Inventarios de Mercancías en Proceso de Elaboración													
Disminución de Inventarios de Materias Primas, Materiales y Suministros para Producción													
Disminución de Almacén de Materiales y Suministros de Consumo													
Aumento por Insuficiencia de Estimaciones por Pérdida o Deterioro u Obsolescencia													
Aumento por Insuficiencia de Estimaciones por Pérdida o Deterioro u Obsolescencia													

Secretaría Ejecutiva del Sistema Estatal Anticorrupción de Tamaulipas
Estado de Actividades Analítico
Del 01 de Enero al 30 de Septiembre de 2023
2.1




Rubro/Partida	ENE	FEB	MAR	ABR	MAY	JUN	JUL	AGO	SEP	OCT	NOV	DIC	TOTAL
Aumento por Insuficiencia de Provisiones													
Aumento por Insuficiencia de Provisiones													
Otros Gastos													
Gastos de Ejercicios Anteriores													
Pérdidas por Responsabilidades													
Bonificaciones y Descuentos Otorgados													
Diferencias por Tipo de Cambio Negativas en Efectivo y Equivalentes													
Diferencias de Cotizaciones Negativas en Valores Negociables													
Resultado por Posición Monetaria													
Pérdidas por Participación Patrimonial													
Otros Gastos Varios													
Inversión Pública													
Inversión Pública no Capitalizable													
Construcción en Bienes no Capitalizable													
Total de Gastos y Otras Pérdidas:	299,593	293,909	955,362	721,870	784,484	752,425	886,780	1,130,263	1,481,252	0	0	0	7,305,939
Ahorro/Desahorro Neto del Ejercicio:	191,419	201,181	-312,924	1,966,757	-4,898	35,060	188,329	-43,322	-457,775	0	0	0	1,763,826

"Bajo protesta de decir verdad declaramos que los Estados Financieros y sus Notas, son razonablemente correctos y son responsabilidad del emisor"


 C.P. Abel Calderón Cortés
 Secretario Técnico
 Autorizó


 Lic. Laura Elena González Escandón
 Subdirectora Administrativa
 Revisó


 C.P. Edson Azaed Durán Reyes
 Jefe de Contabilidad
 Elaboró y Presentó

