

SECRETARIA EJECUTIVA DEL SISTEMA ESTATAL ANTICORRUPCION DE TAMAULIPAS

ESTADO ANALÍTICO DE INGRESOS

DEL 01 ENERO AL 31 DE DICIEMBRE DE 2022

SECRETARIA EJECUTIVA DEL
SISTEMA ESTATAL
ANTICORRUPCIÓN
DE TAMAULIPAS

| Rubro de Ingresos | Ingreso | | | | | Diferencia (6=5-1) |
|---|------------------|--------------------------------------|-----------------------|---------------------|------------------|-----------------------|
| | Estimado (1) | Ampliaciones y Reducciones (2) | Modificado (3=1+2) | Devengado (4) | Recaudado (5) | |
| Impuestos | | | | | | |
| Cuotas y Aportaciones de Seguridad Social | | | | | | |
| Contribuciones de Mejoras | | | | | | |
| Derechos | | | | | | |
| Productos | | | | | | |
| Aprovechamientos | | | | | | |
| Ingresos por Ventas de Bienes, Prestación de Servicios y Otros Ingresos | | | | | | |
| Participaciones, Aportaciones, Convenios, Incentivos Derivados de la Colaboración Fiscal y Fondos Distintos de Aportaciones | | | | | | |
| Transferencias, Asignaciones, Subsidios y Subvenciones, y Pensiones y Jubilaciones | 7,318,890 | 0 | 7,318,890 | 6,538,036 | 6,538,036 | -780,854 |
| Ingresos Derivados de Financiamientos | | | | | | 0 |
| Total | 7,318,890 | 0 | 7,318,890 | 6,538,036 | 6,538,036 | |
| | | | | Ingresos excedentes | | -780,854 |

010031

SECRETARIA EJECUTIVA DEL SISTEMA ESTATAL ANTICORRUPCION DE TAMAULIPAS


ESTADO ANALÍTICO DE INGRESOS


DEL 01 ENERO AL 31 DE DICIEMBRE DE 2022


SECRETARIA EJECUTIVA DEL
SISTEMA ESTATAL
ANTICORRUPCIÓN
DE TAMAULIPAS

| Estado Analítico de Ingresos por Fuente de Financiamiento | Ingreso | | | | | Diferencia (6=5-1) |
|---|------------------|--------------------------------------|-----------------------|---------------------|------------------|-----------------------|
| | Estimado (1) | Ampliaciones y Reducciones (2) | Modificado (3=1+2) | Devengado (4) | Recaudado (5) | |
| Ingresos del Poder Ejecutivo Federal o Estatal y de los Municipios | 0 | 0 | 0 | 0 | 0 | 0 |
| Impuestos | | | | | | |
| Cuotas y Aportaciones de Seguridad Social | | | | | | |
| Contribuciones de Mejoras | | | | | | |
| Derechos | | | | | | |
| Productos | | | | | | |
| Aprovechamientos | | | | | | |
| Participaciones, Aportaciones, Convenios, Incentivos Derivados de la Colaboración Fiscal y Fondos Distintos de Aportaciones | | | | | | |
| Transferencias, Asignaciones, Subsidios y Subvenciones, y Pensiones y Jubilaciones | | | | | | |
| Ingresos de los Entes Públicos de los Poderes Legislativo y Judicial, de los Organos Autónomos y del Sector Paraestatal o Paramunicipal, así como de las Empresas Productivas del Estado | 7,318,890 | 0 | 7,318,890 | 6,538,036 | 6,538,036 | -780,854 |
| Cuotas y Aportaciones de Seguridad Social | | | | | | |
| Productos | | | | | | |
| Ingresos por Ventas de Bienes, Prestación de Servicios y Otros Ingresos | | | | | | |
| Transferencias, Asignaciones, Subsidios y Subvenciones, y Pensiones y Jubilaciones | 7,318,890 | 0 | 7,318,890 | 6,538,036 | 6,538,036 | -780,854 |
| Ingresos derivados de financiamiento | | | | | | |
| Ingresos Derivados de Financiamientos | | | | | | 0 |
| Total | 7,318,890 | 0 | 7,318,890 | 6,538,036 | 6,538,036 | -780,854 |
| | | | | Ingresos excedentes | | -780,854 |

"Bajo protesta de decir verdad declaramos que los Estados Financieros y sus Notas, son razonablemente correctos y son responsabilidad del emisor"


LIC. ABELARDO PERALES HUERTA
TITULAR DE LA ENTIDAD
Autorizó


LIC. ABELARDO PERALES HUERTA
TITULAR DE LA ENTIDAD
Elaboró y Presentó


LIC. ABELARDO PERALES HUERTA
Responsable de Elaboración

SECRETARIA EJECUTIVA DEL
SISTEMA ESTATAL
ANTICORRUPCIÓN
DE TAMAULIPAS

010032