

SECRETARÍA EJECUTIVA DEL SISTEMA ESTATAL ANTICORRUPCIÓN DE TAMAULIPAS

ESTADO ANALÍTICO DEL EJERCICIO DEL PRESUPUESTO DE EGRESOS

CLASIFICACIÓN POR OBJETO DEL GASTO (CAPÍTULO Y CONCEPTO)

DEL 01 DE ENERO AL 30 DE SEPTIEMBRE DE 2022

11


 SISTEMA ESTATAL
 ANTICORRUPCIÓN
 DE TAMAULIPAS

Concepto	Egresos					Subejercicio 6=(3-4)
	Aprobado 1	Ampliaciones/ (Reducciones) 2	Modificado (3=1+2) 3	Devengado 4	Pagado 5	
Servicios Personales	4,159,633	0	4,159,633	2,353,180	2,353,180	1,806,453
Remuneraciones al Personal de Carácter Permanente	934,309	0	934,309	514,423	514,423	419,886
Remuneraciones al Personal de Carácter Transitorio	0	0	0	0	0	0
Remuneraciones Adicionales y Especiales	2,783,316	0	2,783,316	1,560,062	1,560,062	1,223,254
Seguridad Social	258,021	0	258,021	156,669	156,669	101,351
Otras Prestaciones Sociales y Económicas	183,987	0	183,987	122,025	122,025	61,962
Previsiones	0	0	0	0	0	0
Pago de Estímulos a Servidores Públicos	0	0	0	0	0	0
Materiales y Suministros	419,669	0	419,669	209,135	209,135	210,534
Materiales de Administración, Emisión de Documentos y Artículos Oficiales	123,869		123,869	60,400	60,400	63,469
Alimentos y Utensilios	1,500		1,500	0	0	1,500
Materias Primas y Materiales de Producción y Comercialización	0		0	0	0	0
Materiales y Artículos de Construcción y de Reparación	24,200		24,200	7,851	7,851	16,349
Productos Químicos, Farmacéuticos y de Laboratorio	4,750		4,750	884	884	3,866
Combustibles, Lubricantes y Aditivos	240,000		240,000	140,000	140,000	100,000
Vestuario, Blancos, Prendas de Protección y Artículos Deportivos	6,800		6,800	0	0	6,800
Materiales y Suministros Para Seguridad	0		0	0	0	0
Herramientas, Refacciones y Accesorios Menores	18,550		18,550	0	0	18,550
Servicios Generales	2,739,588	25,984	2,713,604	1,882,652	1,880,332	830,951
Servicios Básicos	88,300		88,300	38,224	38,224	50,076
Servicios de Arrendamiento	232,200		232,200	158,767	156,447	73,433
Servicios Profesionales, Científicos, Técnicos y Otros Servicios	2,129,285		2,129,284	1,558,207	1,558,207	571,077
Servicios Financieros, Bancarios y Comerciales	56,832		56,832	48,719	48,719	8,113
Servicios de Instalación, Reparación, Mantenimiento y Conservación	88,799	25,984	62,815	0	0	62,815
Servicios de Comunicación Social y Publicidad.	0		0	0	0	0
Servicios de Traslado y Viáticos	0		0	0	0	0
Servicios Oficiales	53,822		53,822	28,324	28,324	25,498
Otros Servicios Generales	90,350		90,350	50,411	50,411	39,939
Transferencias, Asignaciones, Subsidios y Otras Ayudas	0	0	0	0	0	0
Transferencias Internas y Asignaciones al Sector Público	0	0	0	0	0	0
Transferencias al Resto del Sector Público	0	0	0	0	0	0
Subsidios y Subvenciones	0	0	0	0	0	0
Ayudas Sociales	0	0	0	0	0	0
Pensiones y Jubilaciones	0	0	0	0	0	0
Transferencias a Fideicomisos, Mandatos y Otros Análogos	0	0	0	0	0	0
Transferencias a la Seguridad Social	0	0	0	0	0	0
Donativos	0	0	0	0	0	0
Transferencias al Exterior	0	0	0	0	0	0
Bienes Muebles, Inmuebles e Intangibles	0	25,984	25,984	25,984	25,984	0
Mobiliario y Equipo de Administración	0	0	0	0	0	0
Mobiliario y Equipo Educativo y Recreativo	0	0	0	0	0	0
Equipo e Instrumental Médico y de Laboratorio	0	0	0	0	0	0
Vehículos y Equipo de Transporte	0	0	0	0	0	0
Equipo de Defensa y Seguridad	0	0	0	0	0	0
Maquinaria, Otros Equipos y Herramientas	0	25,984	25,984	25,984	25,984	0
Activos Biológicos	0	0	0	0	0	0
Bienes Inmuebles	0	0	0	0	0	0
Activos Intangibles	0	0	0	0	0	0
Inversión Pública	0	0	0	0	0	0

SECRETARÍA EJECUTIVA DEL SISTEMA ESTATAL ANTICORRUPCIÓN DE TAMAULIPAS

ESTADO ANALÍTICO DEL EJERCICIO DEL PRESUPUESTO DE EGRESOS

CLASIFICACIÓN POR OBJETO DEL GASTO (CAPÍTULO Y CONCEPTO)


DEL 01 DE ENERO AL 30 DE SEPTIEMBRE DE 2022


11


SECRETARÍA EJECUTIVA DEL
SISTEMA ESTATAL
ANTICORRUPCIÓN
DE TAMAULIPAS

Concepto	Egresos					Subejercicio 6=(3-4)
	Aprobado 1	Ampliaciones/ (Reducciones) 2	Modificado (3=1+2)	Devengado 4	Pagado 5	
Obra Pública en Bienes de Dominio Público	0	0	0	0	0	0
Obra Pública en Bienes Propios	0	0	0	0	0	0
Proyectos Productivos y Acciones de Fomento	0	0	0	0	0	0
Inversiones Financieras y Otras Provisiones	0	0	0	0	0	0
Inversiones Para el Fomento de Actividades Productivas.	0	0	0	0	0	0
Acciones y Participaciones de Capital	0	0	0	0	0	0
Compra de Títulos y Valores	0	0	0	0	0	0
Concesión de Préstamos	0	0	0	0	0	0
Inversiones en Fideicomisos, Mandatos y otros Análogos	0	0	0	0	0	0
Otras Inversiones Financieras	0	0	0	0	0	0
Provisiones para Contingencias y Otras Erogaciones Especiales	0	0	0	0	0	0
Participaciones y Aportaciones	0	0	0	0	0	0
Participaciones	0	0	0	0	0	0
Aportaciones	0	0	0	0	0	0
Convenios	0	0	0	0	0	0
Deuda Pública	0	0	0	0	0	0
Amortización de la Deuda Pública	0	0	0	0	0	0
Intereses de la Deuda Pública	0	0	0	0	0	0
Comisiones de la Deuda Pública	0	0	0	0	0	0
Gastos de la Deuda Pública	0	0	0	0	0	0
Costo por Coberturas	0	0	0	0	0	0
Apoyos Financieros	0	0	0	0	0	0
Adeudos de Ejercicios Fiscales Anteriores (ADEFAS)	0	0	0	0	0	0
Total del Gasto	7,318,890	0	7,318,890	4,470,951	4,468,631	2,847,939

"Bajo protesta de decir verdad declaramos que los Estados Financieros y sus Notas, son razonablemente correctos y son responsabilidad del emisor"


LIC. ABELARDO PERALES HUERTA
TITULAR DE LA ENTIDAD
Autorizó


LIC. ABELARDO PERALES HUERTA
Responsable de Elaboración


LIC. ABELARDO PERALES HUERTA
TITULAR DE LA ENTIDAD
Elaboró y Presentó

SECRETARÍA EJECUTIVA DE
SISTEMA ESTATAL
ANTICORRUPCIÓN
DE TAMAULIPAS