

**SECRETARIA EJECUTIVA DEL SISTEMA ESTATAL ANTICORRUPCION DE TAMAULIPAS**  
**ESTADO DE ACTIVIDADES ANALITICO**  
**DEL 01 DE ENERO AL 30 DE SEPTIEMBRE DE 2022**



2.1

Rubro/Partida	ENE	FEB	MAR	ABR	MAY	JUN	JUL	AGO	SEP	OCT	NOV	DIC	TOTAL
<b>INGRESOS Y OTROS BENEFICIOS</b>													
<b><i>Ingresos de Gestión</i></b>													
<b>Impuestos</b>													
Impuestos Sobre los Ingresos													
Impuestos Sobre el Patrimonio													
Impuestos Sobre la Producción, el Consumo y las Transacciones													
Impuestos al Comercio Exterior													
Impuestos Sobre Nóminas y Asimilables													
Impuestos Ecológicos													
Accesorios de Impuestos													
Otros Impuestos													
<b>Cuotas y Aportaciones de Seguridad Social</b>													
Aportaciones para Fondos de Vivienda													
Cuotas para el Seguro Social													
Cuotas de Ahorro para el Retiro													
Accesorios de Cuotas y Aportaciones de Seguridad Social													
Otras Cuotas y Aportaciones para la Seguridad Social													
<b>Contribuciones de Mejoras</b>													
<b>Contribuciones de Mejoras por Obras Públicas</b>													
<b>Derechos</b>													
Derechos por el Uso, Goce, Aprovechamiento o Explotación de Bienes de Dominio Público													
Derechos a los Hidrocarburos													
Derechos por Prestación de Servicios													
Accesorios de Derechos													
Otros Derechos													
<b>Productos de Tipo Corriente</b>													
Productos Derivados del Uso y Aprovechamiento de Bienes no Sujetos a Régimen de Dominio Público													
Enajenación de Bienes Muebles no Sujetos a ser Inventariados													
Accesorios de Productos													
Otros Productos que Generan Ingresos Corrientes													
<b>Aprovechamientos de Tipo Corriente</b>													
Incentivos Derivados de la Colaboración Fiscal (Derogada)													
Multas													
Indemnizaciones													
Reintegros													
Aprovechamientos Provenientes de Obras Públicas													
Aprovechamientos por Participaciones Derivadas de la Aplicación de Leyes													
Aprovechamientos por Aportaciones y Cooperaciones													
Accesorios de Aprovechamientos													
Otros Aprovechamientos													
<b>Ingresos por Venta de Bienes, Prestación de Servicios y Otros Ingresos</b>													
<b>Ingresos por Venta de Mercancías</b>													
Ingresos por Venta de Bienes y Servicios Producidos en Establecimientos del Gobierno													
Ingresos por Venta de Bienes y Servicios de Organismos Descentralizados													
Ingresos de Operación de Entidades Paraestatales Empresariales y no Financieras													
<b>Ingresos no Comprendidos en las Fracciones de la Ley de Ingresos Causados en Ejercicios Fiscales Anteriores Pendientes de Liquidación o Pago</b>													

9

## SECRETARIA EJECUTIVA DEL SISTEMA ESTATAL ANTICORRUPCION DE TAMAULIPAS

ESTADO DE ACTIVIDADES ANALITICO  
DEL 01 DE ENERO AL 30 DE SEPTIEMBRE DE 2022

2.1

Rubro/Partida	ENE	FEB	MAR	ABR	MAY	JUN	JUL	AGO	SEP	OCT	NOV	DIC	TOTAL
<b>INGRESOS Y OTROS BENEFICIOS</b>													
Impuestos no Comprendidos en las Fracciones de la Ley de Ingresos Causados en Ejercicios Fiscales Anteriores Pendientes de Liquidación o Pago													
Contribuciones de Mejoras, Derechos, Productos y Aprovechamientos no Comprendidos en las Fracciones de la Ley de Ingresos Causados en Ejercicios Fiscales Anteriores Pendientes de Liquidación o Pago													
<b>Participaciones, Aportaciones, Convenios, Incentivos Derivados de la Colaboración Fiscal, Fondos Distintos de Aportaciones, Transferencias, Asignaciones, Subsidios y Subvenciones, y Pensiones y Jubilaciones</b>	<b>250,377</b>	<b>575,671</b>	<b>648,021</b>	<b>432,472</b>	<b>514,210</b>	<b>432,968</b>	<b>590,111</b>	<b>512,760</b>	<b>639,467</b>	<b>0</b>	<b>0</b>	<b>0</b>	<b>4,596,058</b>
Participaciones, Aportaciones, Convenios, Incentivos Derivados de la Colaboración Fiscal y Fondos Distintos de Aportaciones													
Participaciones													
Aportaciones													
Convenios													
Incentivos Derivados de la Colaboración Fiscal													
Fondos Distintos de Aportaciones													
<b>Transferencias, Asignaciones, Subsidios y Subvenciones, y Pensiones y Jubilaciones</b>	<b>250,377</b>	<b>575,671</b>	<b>648,021</b>	<b>432,472</b>	<b>514,210</b>	<b>432,968</b>	<b>590,111</b>	<b>512,760</b>	<b>639,467</b>	<b>0</b>	<b>0</b>	<b>0</b>	<b>4,596,058</b>
Transferencias Internas y Asignaciones	250,377	575,671	648,021	432,472	514,210	432,968	590,111	512,760	639,467	0	0	0	4,596,058
Transferencias al Resto del Sector Público (Derogado)													0
Subsidios y Subvenciones													
Ayudas Sociales (Derogado)													
Pensiones y Jubilaciones													
Transferencias a Fideicomisos, Mandatos y Análogos (Derogado)													
<b>Otros Ingresos y Beneficios</b>	<b>0</b>	<b>0</b>	<b>0</b>	<b>0</b>	<b>0</b>	<b>0</b>	<b>0</b>	<b>0</b>	<b>0</b>	<b>0</b>	<b>0</b>	<b>0</b>	<b>0</b>
Ingresos Financieros													0
Intereses Ganados de Valores, Créditos, Bonos y Otros.													
Otros Ingresos Financieros			0	0	0	0	0	0	0				
<b>Incremento por Variación de Inventarios</b>													
Incremento por Variación de Inventarios de Mercancías para Venta													
Incremento por Variación de Inventarios de Mercancías Terminadas													
Incremento por Variación de Inventarios de Mercancías en Proceso de Elaboración													
Incremento por Variación de Inventarios de Materias Primas, Materiales y Suministros para Producción													
Incremento por Variación de Almacén de Materias Primas, Materiales y Suministros de Consumo													
<b>Disminución del Exceso de Estimaciones por Pérdida o Deterioro u Obsolescencia</b>													
Disminución del Exceso de Estimaciones por Pérdida o Deterioro u Obsolescencia													
Disminución del Exceso de Provisiones													
Disminución del Exceso en Provisiones													
<b>Otros Ingresos y Beneficios Varios</b>													
Otros Ingresos de Ejercicios Anteriores													
Bonificaciones y Descuentos Obtenidos													
Diferencias por Tipo de Cambio a Favor en Efectivo y Equivalentes													
Diferencias de Cotizaciones a Favor en Valores Negociables													
Resultado por Posición Monetaria													
Utilidades por Participación Patrimonial													

## SECRETARIA EJECUTIVA DEL SISTEMA ESTATAL ANTICORRUPCION DE TAMAULIPAS

ESTADO DE ACTIVIDADES ANALITICO  
DEL 01 DE ENERO AL 30 DE SEPTIEMBRE DE 2022

2.1

Rubro/Partida	ENE	FEB	MAR	ABR	MAY	JUN	JUL	AGO	SEP	OCT	NOV	DIC	TOTAL
<b>INGRESOS Y OTROS BENEFICIOS</b>													
Otros Ingresos y Beneficios Varios													
<b>Total de Ingresos y Otros Beneficios:</b>	<b>250,377</b>	<b>575,671</b>	<b>648,021</b>	<b>432,472</b>	<b>514,210</b>	<b>432,968</b>	<b>590,112</b>	<b>512,761</b>	<b>639,467</b>	<b>0</b>	<b>0</b>	<b>0</b>	<b>4,596,058</b>
<b>GASTOS Y OTRAS PERDIDAS</b>													
<b>Gastos de Funcionamiento</b>													
Servicios Personales	211,400	287,786	259,142	244,606	253,690	259,304	335,152	241,734	258,047	0	0	0	2,350,860
Remuneraciones al Personal de Carácter Permanente	51,126	53,626	56,799	57,158	57,234	57,286	67,664	56,799	56,731				
Remuneraciones al Personal de Carácter Transitorio													
Remuneraciones Adicionales y Especiales	139,264	204,445	163,925	164,026	164,062	164,049	232,277	163,925	164,088				
Seguridad Social	8,704	17,408	26,112	8,704	17,408	22,987	22,904	8,704	25,307				
Otras Prestaciones Sociales y Económicas	12,306	12,306	12,306	14,718	14,986	14,981	12,306	12,306	11,920				
Pago de Estímulos a Servidores Públicos													
Materiales y Suministros	4,762	5,104	40,855	1,521	35,180	6,136	21,944	20,000	73,632	0	0	0	209,135
Materiales de Administración, Emisión de Documentos y Artículos Oficiales	3,878	5,104	301	1,521	15,180		784		33,632				
Alimentos y Utensilios													
Materias Primas y Materiales de Producción y Comercialización													
Materiales y Artículos de Construcción y de Reparación			554			6,136	1,160						
Productos Químicos, Farmacéuticos y de Laboratorio	884												
Combustibles, Lubricantes y Aditivos			40,000		20,000		20,000	20,000	40,000				
Vestuario, Blancos, Prendas de Protección y Artículos Deportivos													
Materiales y Suministros para Seguridad													
Herramientas, Refacciones y Accesorios Menores													
Servicios Generales	178,132	179,339	247,942	206,463	228,513	204,791	227,269	205,227	207,296	0	0	0	1,884,972
Servicios Básicos	4,471	1,995	3,393	1,350	5,883	1,350	9,748	2,236	7,798				
Servicios de Arrendamiento			50,602	19,961	17,641	17,641	17,641	19,961	17,641				
Servicios Profesionales, Científicos y Técnicos y Otros Servicios	173,134	173,134	173,134	173,134	173,134	173,134	173,134	173,134	173,134				
Servicios Financieros, Bancarios y Comerciales	527	4,210	8,757	5,990	7,850	1,478	15,299	1,913	2,696				
Servicios de Instalación, Reparación, Mantenimiento y Conservación													
Servicios de Comunicación Social y Publicidad													
Servicios de Traslado y Viáticos													
Servicios Oficiales					17,905	5,080	5,339						
Otros Servicios Generales			12,056	6,028	6,100	6,108	6,108	7,983	6,028				
<b>Transferencias, Asignaciones, Subsidios y Otras Ayudas</b>													
Transferencias Internas y Asignaciones al Sector Público													
Asignaciones al Sector Público													
Transferencias Internas al Sector Público													
Transferencias al Resto del Sector Público													
Transferencias a Entidades Paraestatales													
Transferencias a Entidades Federativas y Municipios													
Subsidios y Subvenciones													
Subsidios													
Subvenciones													
Ayudas Sociales													
Ayudas Sociales a Personas													
Becas													
Ayudas Sociales a Instituciones													
Ayudas Sociales por Desastres Naturales y Otros Siniestros													
Pensiones y Jubilaciones													
Pensiones													
Jubilaciones													
Otras Pensiones y Jubilaciones													



SECRETARIA EJECUTIVA DEL SISTEMA ESTATAL ANTICORRUPCION DE TAMAULIPAS

ESTADO DE ACTIVIDADES ANALITICO  
DEL 01 DE ENERO AL 30 DE SEPTIEMBRE DE 2022



2.1

Rubro/Partida	ENE	FEB	MAR	ABR	MAY	JUN	JUL	AGO	SEP	OCT	NOV	DIC	TOTAL
<b>INGRESOS Y OTROS BENEFICIOS</b>													
<u>Transferencias a Fideicomisos, Mandatos y Contratos Análogos</u>													
Transferencias a Fideicomisos, Mandatos y Contratos Análogos al Gobierno													
Transferencias a Fideicomisos, Mandatos y Contratos Análogos a Entidades Paraestatales													
<u>Transferencias a la Seguridad Social</u>													
Transferencias por Obligaciones de Ley													
<u>Donativos</u>													
Donativos a Instituciones sin Fines de Lucro													
Donativos a Entidades Federativas y Municipios													
Donativos a Fideicomiso, Mandatos y Contratos Análogos Privados													
Donativos a Fideicomiso, Mandatos y Contratos Análogos Estatales													
Donativos Internacionales													
<u>Transferencias al Exterior</u>													
Transferencias al Exterior a Gobiernos Extranjeros y Organismos Internacionales													
Transferencias al Sector Privado Externo													
<u>Participaciones y Aportaciones</u>													
<u>Participaciones</u>													
Participaciones de la Federación a Entidades Federativas y Municipios													
Participaciones de las Entidades Federativas a los Municipios													
<u>Aportaciones</u>													
Aportaciones de la Federación a Entidades Federativas y Municipios													
Aportaciones de las Entidades Federativas a los Municipios													
<u>Convenios</u>													
Convenios de Reasignación													
Convenios de Descentralización y Otros													
<u>Intereses, Comisiones y Otros Gastos de la Deuda Pública</u>													
<u>Intereses de la Deuda Pública</u>													
Intereses de la Deuda Pública Interna													
Intereses de la Deuda Pública Externa													
<u>Comisiones de la Deuda Pública</u>													
Comisiones de la Deuda Pública Interna													
Comisiones de la Deuda Pública Externa													
<u>Gastos de la Deuda Pública</u>													
Gastos de la Deuda Pública Interna													
Gastos de la Deuda Pública Externa													
<u>Costo por Coberturas</u>													
Costo por Coberturas													
<u>Apoyos Financieros</u>													
Apoyos Financieros a Intermediarios													
Apoyo Financieros a Ahorradores y Deudores del Sistema Financiero Nacional													
<u>Otros Gastos y Pérdidas Extraordinarias</u>													
Estimaciones, Depreciaciones, Deterioros, Obsolescencia y Amortizaciones												0	0
Estimaciones por Pérdida o Deterioro de Activos Circulantes													
Estimaciones por Pérdida o Deterioro de Activo no Circulante													
Depreciación de Bienes Inmuebles													


## SECRETARIA EJECUTIVA DEL SISTEMA ESTATAL ANTICORRUPCION DE TAMAULIPAS

ESTADO DE ACTIVIDADES ANALITICO  
DEL 01 DE ENERO AL 30 DE SEPTIEMBRE DE 2022


2.1

Rubro/Partida	ENE	FEB	MAR	ABR	MAY	JUN	JUL	AGO	SEP	OCT	NOV	DIC	TOTAL
<b>INGRESOS Y OTROS BENEFICIOS</b>													
Depreciación de Infraestructura													
Depreciación de Bienes Muebles													
Deterioro de los Activos Biológicos													
Amortización de Activos Intangibles													
Disminución de Bienes por pérdida, obsolescencia y deterioro													
<b>Provisiones</b>													
Provisiones de Pasivos a Corto Plazo													
Provisiones de Pasivos a Largo Plazo													
<b>Disminución de Inventarios</b>													
Disminución de Inventarios de Mercancías para Venta													
Disminución de Inventarios de Mercancías Terminadas													
Disminución de Inventarios de Mercancías en Proceso de Elaboración													
Disminución de Inventarios de Materias Primas, Materiales y Suministros para Producción													
Disminución de Almacén de Materiales y Suministros de Consumo													
<b>Aumento por Insuficiencia de Estimaciones por Pérdida o Deterioro u Obsolescencia</b>													
Aumento por Insuficiencia de Estimaciones por Pérdida o Deterioro u Obsolescencia													
<b>Aumento por Insuficiencia de Provisiones</b>													
Aumento por Insuficiencia de Provisiones													
<b>Otros Gastos</b>													
Gastos de Ejercicios Anteriores													
Pérdidas por Responsabilidades													
Bonificaciones y Descuentos Otorgados													
Diferencias por Tipo de Cambio Negativas en Efectivo y Equivalentes													
Diferencias de Cotizaciones Negativas en Valores Negociables													
Resultado por Posición Monetaria													
Pérdidas por Participación Patrimonial													
Otros Gastos Varios													
<b>Inversión Pública</b>													
Inversión Pública no Capitalizable													
Construcción en Bienes no Capitalizable													
<b>Total de Gastos y Otras Pérdidas:</b>	394,294	472,228	547,939	452,590	517,384	470,231	584,365	466,961	538,976	0	0	0	4,444,967
<b>Ahorro/Desahorro Neto del Ejercicio:</b>	-143,917	103,443	100,082	-20,118	-3,173	-37,263	5,747	45,800	100,492	0	0	0	151,091

"Bajo protesta de decir verdad declaramos que los Estados Financieros y sus Notas, son razonablemente correctos y son responsabilidad del emisor"




LIC. ABELARDO PERALES HUERTA  
TITULAR DE LA ENTIDAD  
Autorizó



LIC. ABELARDO PERALES HUERTA  
TITULAR DE LA ENTIDAD  
Elaboró y Presentó



SECRETARÍA EJECUTIVA DEL  
SISTEMA ESTATAL  
ANTICORRUPCIÓN  
DE TAMAULIPAS



LIC. ABELARDO PERALES HUERTA  
Responsable de Elaboración