

SECRETARÍA EJECUTIVA DEL SISTEMA ESTATAL ANTICORRUPCIÓN DE TAMAULIPAS

ESTADO ANALÍTICO DEL EJERCICIO DEL PRESUPUESTO DE EGRESOS

CLASIFICACIÓN POR OBJETO DEL GASTO (CAPÍTULO Y CONCEPTO)

DEL 01 DE ENERO AL 30 DE JUNIO DE 2022

11

SECRETARÍA EJECUTIVA DEL
SISTEMA ESTATAL
ANTICORRUPCIÓN
DE TAMAULIPAS

Concepto	Egresos					Subejercicio 6=(3-4)
	Aprobado 1	Ampliaciones/ (Reducciones) 2	Modificado (3=1+2)	Devengado 4	Pagado 5	
Servicios Personales	4,159,633	0	4,159,633	1,519,051	1,513,555	2,640,581
Remuneraciones al Personal de Carácter Permanente	934,309	0	934,309	333,229	333,229	601,081
Remuneraciones al Personal de Carácter Transitorio	0	0	0	0	0	0
Remuneraciones Adicionales y Especiales	2,783,316	0	2,783,316	999,771	999,771	1,783,545
Seguridad Social	258,021	0	258,021	104,446	98,950	153,574
Otras Prestaciones Sociales y Económicas	183,987	0	183,987	81,605	81,605	102,382
Previsiones	0	0	0	0	0	0
Pago de Estímulos a Servidores Públicos	0	0	0	0	0	0
Materiales y Suministros	419,669	0	419,669	93,559	93,559	326,110
Materiales de Administración, Emisión de Documentos y Artículos Oficiales	101,236	0	101,236	25,984	25,984	75,252
Alimentos y Utensilios	8,827	0	8,827	0	0	8,827
Materias Primas y Materiales de Producción y Comercialización	0	0	0	0	0	0
Materiales y Artículos de Construcción y de Reparación	24,200	0	24,200	6,691	6,691	17,509
Productos Químicos, Farmacéuticos y de Laboratorio	4,750	0	4,750	884	884	3,866
Combustibles, Lubricantes y Aditivos	240,000	0	240,000	60,000	60,000	180,000
Vestuario, Blancos, Prendas de Protección y Artículos Deportivos	14,756	0	14,756	0	0	14,756
Materiales y Suministros Para Seguridad	0	0	0	0	0	0
Herramientas, Refacciones y Accesorios Menores	25,900	0	25,900	0	0	25,900
Servicios Generales	2,739,588	25,984	2,713,604	1,245,180	1,049,765	1,468,423
Servicios Básicos	94,300	0	94,300	18,442	18,442	75,858
Servicios de Arrendamiento	232,200	0	232,200	105,845	83,564	126,355
Servicios Profesionales, Científicos, Técnicos y Otros	0	0	0	0	0	0
Servicios	2,115,285	0	2,115,284	1,038,805	865,671	1,076,479
Servicios Financieros, Bancarios y Comerciales	46,832	0	46,832	28,811	28,811	18,021
Servicios de Instalación, Reparación, Mantenimiento y Conservación	136,799	25,984	110,815	0	0	110,815
Servicios de Comunicación Social y Publicidad.	0	0	0	0	0	0
Servicios de Traslado y Viáticos	0	0	0	0	0	0
Servicios Oficiales	23,822	0	23,822	22,985	22,985	837
Otros Servicios Generales	90,350	0	90,350	30,292	30,292	60,058
Transferencias, Asignaciones, Subsidios y Otras Ayudas	0	0	0	0	0	0
Transferencias Internas y Asignaciones al Sector Público	0	0	0	0	0	0
Transferencias al Resto del Sector Público	0	0	0	0	0	0
Subsidios y Subvenciones	0	0	0	0	0	0
Ayudas Sociales	0	0	0	0	0	0
Pensiones y Jubilaciones	0	0	0	0	0	0
Transferencias a Fideicomisos, Mandatos y Otros Análogos	0	0	0	0	0	0
Transferencias a la Seguridad Social	0	0	0	0	0	0
Donativos	0	0	0	0	0	0
Transferencias al Exterior	0	0	0	0	0	0
Bienes Muebles, Inmuebles e Intangibles	0	25,984	25,984	25,984	25,984	0
Mobiliario y Equipo de Administración	0	0	0	0	0	0
Mobiliario y Equipo Educacional y Recreativo	0	0	0	0	0	0
Equipo e Instrumental Médico y de Laboratorio	0	0	0	0	0	0
Vehículos y Equipo de Transporte	0	0	0	0	0	0
Equipo de Defensa y Seguridad	0	0	0	0	0	0
Maquinaria, Otros Equipos y Herramientas	0	25,984	25,984	25,984	25,984	0
Activos Biológicos	0	0	0	0	0	0
Bienes Inmuebles	0	0	0	0	0	0
Activos Intangibles	0	0	0	0	0	0
Inversión Pública	0	0	0	0	0	0

SECRETARÍA EJECUTIVA DEL SISTEMA ESTATAL ANTICORRUPCIÓN DE TAMAULIPAS

ESTADO ANALÍTICO DEL EJERCICIO DEL PRESUPUESTO DE EGRESOS

CLASIFICACIÓN POR OBJETO DEL GASTO (CAPÍTULO Y CONCEPTO)


DEL 01 DE ENERO AL 30 DE JUNIO DE 2022


11


SECRETARÍA EJECUTIVA DEL
SISTEMA ESTATAL
ANTICORRUPCIÓN
DE TAMAULIPAS

Concepto	Egresos					Subejercicio 6=(3-4)
	Aprobado 1	Ampliaciones/ (Reducciones) 2	Modificado (3=1+2)	Devengado 4	Pagado 5	
Obra Pública en Bienes de Dominio Público	0	0	0	0	0	0
Obra Pública en Bienes Propios	0	0	0	0	0	0
Proyectos Productivos y Acciones de Fomento	0	0	0	0	0	0
Inversiones Financieras y Otras Provisiones	0	0	0	0	0	0
Inversiones Para el Fomento de Actividades Productivas.	0	0	0	0	0	0
Acciones y Participaciones de Capital	0	0	0	0	0	0
Compra de Títulos y Valores	0	0	0	0	0	0
Concesión de Préstamos	0	0	0	0	0	0
Inversiones en Fideicomisos, Mandatos y otros Análogos	0	0	0	0	0	0
Otras Inversiones Financieras	0	0	0	0	0	0
Provisiones para Contingencias y Otras Erogaciones Especiales	0	0	0	0	0	0
Participaciones y Aportaciones	0	0	0	0	0	0
Participaciones	0	0	0	0	0	0
Aportaciones	0	0	0	0	0	0
Convenios	0	0	0	0	0	0
Deuda Pública	0	0	0	0	0	0
Amortización de la Deuda Pública	0	0	0	0	0	0
Intereses de la Deuda Pública	0	0	0	0	0	0
Comisiones de la Deuda Pública	0	0	0	0	0	0
Gastos de la Deuda Pública	0	0	0	0	0	0
Costo por Coberturas	0	0	0	0	0	0
Apoyos Financieros	0	0	0	0	0	0
Adeudos de Ejercicios Fiscales Anteriores (ADEFAS)	0	0	0	0	0	0
Total del Gasto	7,318,890	0	7,318,890	2,883,774	2,682,863	4,435,114

"Bajo protesta de decir verdad declaramos que los Estados Financieros y sus Notas, son razonablemente correctos y son responsabilidad del emisor"


LIC. ABELARDO PERALES HUERTA
TITULAR DE LA ENTIDAD
Autorizó


LIC. ABELARDO PERALES HUERTA
Responsable de Elaboración


LIC. ABELARDO PERALES HUERTA
TITULAR DE LA ENTIDAD
Elaboró y Presentó

SECRETARÍA EJECUTIVA DEL
SISTEMA ESTATAL
ANTICORRUPCIÓN
DE TAMAULIPAS