

SECRETARIA EJECUTIVA DEL SISTEMA ESTATAL ANTICORRUPCION DE TAMAULIPAS

ESTADO DE ACTIVIDADES
DEL 01 ENERO AL 30 DE JUNIO DE 2022

2

	<u>2022</u>	<u>2021</u>
INGRESOS Y OTROS BENEFICIOS		
Ingresos de la Gestión:	-	-
Impuestos		
Cuotas y Aportaciones de Seguridad Social		
Contribuciones de Mejoras		
Derechos		
Productos		
Aprovechamientos		
Ingresos por Venta de Bienes y Prestación Servicios		
Participaciones , Aportaciones, Convenios, Incentivos Derivados de la Colaboracion Fiscal, Fondos Distintos de Aportaciones, Transferencias, Asignaciones, Subsidios y Subvenciones, y Pensiones y Jubilaciones	2,853,719	6,414,864
Participaciones , Aportaciones, Convenios, Incentivos Derivados de la Colaboracion Fiscal, Transferencias, Asignaciones, Subsidios y Subvenciones, y Pensiones y Jubilaciones	2,853,719	6,414,864
Otros Ingresos y Beneficios	0	13
Ingresos Financieros	0	13
Incremento por Variación de Inventarios		
Disminución del Exceso de Estimaciones por Pérdida o Deterioro u Obsolescencia		
Disminución del Exceso de Provisiones		
Otros Ingresos y Beneficios Varios		
Total de Ingresos y Otros Beneficios	2,853,718	6,414,878
GASTOS Y OTRAS PÉRDIDAS		
Gastos de Funcionamiento	2,857,790	6,299,804
Servicios Personales	1,519,051	3,557,360
Materiales y Suministros	93,559	397,870
Servicios Generales	1,245,180	2,344,574
Transferencia, Asignaciones, Subsidios y Otras Ayudas		
Transferencias Internas y Asignaciones al Sector Público		
Transferencias al Resto del Sector Público		
Subsidios y Subvenciones		
Ayudas Sociales		
Pensiones y Jubilaciones		
Transferencias a Fideicomisos, Mandatos y Contratos Análogos		
Transferencias a la Seguridad Social		
Donativos		
Transferencias al Exterior		
Participaciones y Aportaciones		
Participaciones		
Aportaciones		
Convenios		
Intereses, Comisiones y Otros Gastos de la Deuda Pública		
Intereses de la Deuda Pública		
Comisiones de la Deuda Pública		
Gastos de la Deuda Pública		
Costo por Coberturas		
Apoyos Financieros		
Otros Gastos y Pérdidas Extraordinarias	0	69,019
Estimaciones, Depreciaciones, Deterioros, Obsolescencia y Amortizaciones		69,019
Provisiones		

SECRETARIA EJECUTIVA DEL SISTEMA ESTATAL ANTICORRUPCION DE TAMAULIPAS

ESTADO DE ACTIVIDADES
DEL 01 ENERO AL 30 DE JUNIO DE 2022





SECRETARIA EJECUTIVA DEL
SISTEMA ESTATAL
ANTICORRUPCIÓN
DE TAMAULIPAS


2

	<u>2022</u>	<u>2021</u>
Disminución de Inventarios		
Aumento por Insuficiencia de Estimaciones por Pérdida o Deterioro y Obsolescencia		
Aumento por Insuficiencia de Provisiones		
Otros Gastos		
Inversión Pública		
Inversión Pública no Capitalizable		
Total de Gastos y Otras Pérdidas	2,857,790	6,368,824
Resultados del Ejercicio (Ahorro/Desahorro)	-4,071	46,054

"Bajo protesta de decir verdad declaramos que los Estados Financieros y sus Notas, son razonablemente correctos y son responsabilidad del emisor"


LIC. ABELARDO PERALES HUERTA
TITULAR DE LA ENTIDAD
Autorizó


LIC. ABELARDO PERALES HUERTA
TITULAR DE LA ENTIDAD
Elaboró y Presentó


LIC. ABELARDO PERALES HUERTA
Responsable de Elaboración



SECRETARIA EJECUTIVA DEL
SISTEMA ESTATAL
ANTICORRUPCIÓN
DE TAMAULIPAS