

2.1

Rubro/Partida	ENERO	FEBRERO	MARZO	TOTAL
INGRESOS Y OTROS BENEFICIOS				
<u>Ingresos de Gestión</u>	0	0	0	0
<u>Impuestos</u>	0	0	0	0
Impuestos Sobre los Ingresos	0	0	0	0
Impuestos Sobre el Patrimonio	0	0	0	0
Impuestos Sobre la Producción, el Consumo y las Transacciones	0	0	0	0
Impuestos al Comercio Exterior	0	0	0	0
Impuestos Sobre Nóminas y Asimilables	0	0	0	0
Impuestos Ecológicos	0	0	0	0
Accesorios de Impuestos	0	0	0	0
Impuestos no Comprendidos en las Fracciones de la Ley de Ingresos Vigente, Causados en Ejercicios Fiscales Anteriores Pendientes de Liquidación o Pago	0	0	0	0
Otros Impuestos	0	0	0	0
<u>Cuotas y Aportaciones de Seguridad Social</u>	0	0	0	0
Aportaciones para Fondos de Vivienda	0	0	0	0
Cuotas para el Seguro Social	0	0	0	0
Cuotas de Ahorro para el Retiro	0	0	0	0
Accesorios de Cuotas y Aportaciones de Seguridad Social	0	0	0	0
Otras Cuotas y Aportaciones para la Seguridad Social	0	0	0	0
<u>Contribuciones de Mejoras</u>	0	0	0	0
Contribuciones de Mejoras por Obras Públicas	0	0	0	0
<u>Derechos</u>	0	0	0	0
Derechos por el Uso, Goce, Aprovechamiento o Explotación de Bienes de Dominio Público	0	0	0	0
Derechos a los Hidrocarburos	0	0	0	0
Derechos por Prestación de Servicios	0	0	0	0
Accesorios de Derechos	0	0	0	0
Otros Derechos	0	0	0	0
<u>Productos de Tipo Corriente</u>	0	0	0	0
Productos Derivados del Uso y Aprovechamiento de Bienes no Sujetos a Régimen de Dominio Público	0	0	0	0
Enajenación de Bienes Muebles no Sujetos a ser Inventariados	0	0	0	0
Accesorios de Productos	0	0	0	0
Otros Productos que Generan Ingresos Corrientes	0	0	0	0
<u>Aprovechamientos de Tipo Corriente</u>	0	0	0	0
Incentivos Derivados de la Colaboración Fiscal (Derogada)	0	0	0	0
Multas	0	0	0	0
Indemnizaciones	0	0	0	0
Reintegros	0	0	0	0
Aprovechamientos Provenientes de Obras Públicas	0	0	0	0
Aprovechamientos por Participaciones Derivadas de la Aplicación de Leyes	0	0	0	0
Aprovechamientos por Aportaciones y Cooperaciones	0	0	0	0
Accesorios de Aprovechamientos	0	0	0	0
Otros Aprovechamientos	0	0	0	0
<u>Ingresos por Venta de Bienes y Prestación de Servicios</u>	0	0	0	0
Ingresos por Venta de Mercancías	0	0	0	0
Ingresos por Venta de Bienes y Servicios Producidos en Establecimientos del Gobierno	0	0	0	0
Ingresos por Venta de Bienes y Servicios de Organismos Descentralizados	0	0	0	0
Ingresos de Operación de Entidades Paraestatales Empresariales y no Financieras	0	0	0	0
<u>Ingresos no Comprendidos en las Fracciones de la Ley de Ingresos Causados en Ejercicios Fiscales Anteriores Pendientes de Liquidación o Pago</u>	0	0	0	0
Impuestos no Comprendidos en las Fracciones de la Ley de Ingresos Causados en Ejercicios Fiscales Anteriores Pendientes de Liquidación o Pago	0	0	0	0

2.1


Rubro/Partida	ENERO	FEBRERO	MARZO	TOTAL
Contribuciones de Mejoras, Derechos, Productos y Aprovechamientos no Comprendidos en las Fracciones de la Ley de Ingresos Causados en Ejercicios Fiscales Anteriores Pendientes de Liquidación o Pago	0	0	0	0
Participaciones, Aportaciones, Convenios, Incentivos Derivados de la Colaboración Fiscal, Fondos Distintos de Aportaciones, Transferencias, Asignaciones, Subsidios y Subvenciones, y Pensiones y Jubilaciones	854,377	1,199,041	869,165	2,922,583
<u>Participaciones, Aportaciones, Convenios, Incentivos Derivados de la Colaboración Fiscal, Fondos Distintos de Aportaciones</u>	0	0	0	0
Participaciones	0	0	0	0
Aportaciones	0	0	0	0
Convenios	0	0	0	0
Incentivos Derivados de la Colaboración Fiscal	0	0	0	0
<u>Transferencias, Asignaciones, Subsidios y Subvenciones, y Pensiones y Jubilaciones</u>	854,377	1,199,041	869,165	2,922,583
Transferencias Internas y Asignaciones del Sector Público	854,377	1,199,041	869,165	2,922,583
Transferencias del Sector Público	0	0	0	0
Subsidios y Subvenciones	0	0	0	0
Ayudas Sociales	0	0	0	0
Pensiones y Jubilaciones	0	0	0	0
Transferencias del Exterior	0	0	0	0
Otros Ingresos y Beneficios	529	489	610	1,628
<u>Ingresos Financieros</u>	529	489	610	1,628
Intereses Ganados de Valores, Créditos, Bonos y Otros.	0	0	0	0
Otros Ingresos Financieros	529	489	610	1,628
<u>Incremento por Variación de Inventarios</u>	0	0	0	0
Incremento por Variación de Inventarios de Mercancías para Venta	0	0	0	0
Incremento por Variación de Inventarios de Mercancías Terminadas	0	0	0	0
Incremento por Variación de Inventarios de Mercancías en Proceso de Elaboración	0	0	0	0
Incremento por Variación de Inventarios de Materias Primas, Materiales y Suministros para Producción	0	0	0	0
Incremento por Variación de Almacén de Materias Primas, Materiales y Suministros de Consumo	0	0	0	0
<u>Disminución del Exceso de Estimaciones por Pérdida o Deterioro u Obsolescencia</u>	0	0	0	0
Disminución del Exceso de Estimaciones por Pérdida o Deterioro u Obsolescencia	0	0	0	0
<u>Disminución del Exceso de Provisiones</u>	0	0	0	0
Disminución del Exceso en Provisiones	0	0	0	0
<u>Otros Ingresos y Beneficios Varios</u>	0	0	0	0
Otros Ingresos de Ejercicios Anteriores	0	0	0	0
Bonificaciones y Descuentos Obtenidos	0	0	0	0
Diferencias por Tipo de Cambio a Favor en Efectivo y Equivalentes	0	0	0	0
Diferencias de Cotizaciones a Favor en Valores Negociables	0	0	0	0
Resultado por Posición Monetaria	0	0	0	0
Utilidades por Participación Patrimonial	0	0	0	0
Otros Ingresos y Beneficios Varios	0	0	0	0
Total de Ingresos y Otros Beneficios:	854,906	1,199,530	869,775	2,924,211
GASTOS Y OTRAS PERDIDAS				
Gastos de Funcionamiento	876,909	823,856	853,335	2,554,100
<u>Servicios Personales</u>	854,376	790,302	787,448	2,432,126
Remuneraciones al Personal de Carácter Permanente	244,192	249,191	248,390	741,773
Remuneraciones al Personal de Carácter Transitorio	0	0	0	0
Remuneraciones Adicionales y Especiales	366,710	313,787	310,891	991,388
Seguridad Social	83,653	85,411	86,291	255,355

2.1

Rubro/Partida	ENERO	FEBRERO	MARZO	TOTAL
Otras Prestaciones Sociales y Económicas	142,838	124,929	124,723	392,490
Pago de Estímulos a Servidores Públicos	16,983	16,984	17,153	51,120
Materiales y Suministros	0	0	8,448	8,448
Materiales de Administración, Emisión de Documentos y Artículos Oficiales	0	0	8,448	8,448
Alimentos y Utensilios	0	0	0	0
Materias Primas y Materiales de Producción y Comercialización	0	0	0	0
Materiales y Artículos de Construcción y de Reparación	0	0	0	0
Productos Químicos, Farmacéuticos y de Laboratorio	0	0	0	0
Combustibles, Lubricantes y Aditivos	0	0	0	0
Vestuario, Blancos, Prendas de Protección y Artículos Deportivos	0	0	0	0
Materiales y Suministros para Seguridad	0	0	0	0
Herramientas, Refacciones y Accesorios Menores	0	0	0	0
Servicios Generales	22,533	33,554	57,439	113,526
Servicios Básicos	0	0	0	0
Servicios de Arrendamiento	0	0	20,880	20,880
Servicios Profesionales, Científicos y Técnicos y Otros Servicios	0	10,742	0	10,742
Servicios Financieros, Bancarios y Comerciales	2,136	2,590	2,586	7,312
Servicios de Instalación, Reparación, Mantenimiento y Conservación	0	0	0	0
Servicios de Comunicación Social y Publicidad	0	0	0	0
Servicios de Traslado y Viáticos	0	0	0	0
Servicios Oficiales	0	0	6,778	6,778
Otros Servicios Generales	20,397	20,222	27,195	67,814
Transferencias, Asignaciones, Subsidios y Otras Ayudas	0	0	0	0
Transferencias Internas y Asignaciones al Sector Público	0	0	0	0
Asignaciones al Sector Público	0	0	0	0
Transferencias Internas al Sector Público	0	0	0	0
Transferencias al Resto del Sector Público	0	0	0	0
Transferencias a Entidades Paraestatales	0	0	0	0
Transferencias a Entidades Federativas y Municipios	0	0	0	0
Subsidios y Subvenciones	0	0	0	0
Subsidios	0	0	0	0
Subvenciones	0	0	0	0
Ayudas Sociales	0	0	0	0
Ayudas Sociales a Personas	0	0	0	0
Becas	0	0	0	0
Ayudas Sociales a Instituciones	0	0	0	0
Ayudas Sociales por Desastres Naturales y Otros Siniestros	0	0	0	0
Pensiones y Jubilaciones	0	0	0	0
Pensiones	0	0	0	0
Jubilaciones	0	0	0	0
Otras Pensiones y Jubilaciones	0	0	0	0
Transferencias a Fideicomisos, Mandatos y Contratos Análogos	0	0	0	0
Transferencias a Fideicomisos, Mandatos y Contratos Análogos al Gobierno	0	0	0	0
Transferencias a Fideicomisos, Mandatos y Contratos Análogos a Entidades Paraestatales	0	0	0	0
Transferencias a la Seguridad Social	0	0	0	0
Transferencias por Obligaciones de Ley	0	0	0	0
Donativos	0	0	0	0
Donativos a Instituciones sin Fines de Lucro	0	0	0	0
Donativos a Entidades Federativas y Municipios	0	0	0	0
Donativos a Fideicomiso, Mandatos y Contratos Análogos Privados	0	0	0	0
Donativos a Fideicomiso, Mandatos y Contratos Análogos Estatales	0	0	0	0
Donativos Internacionales	0	0	0	0

2.1

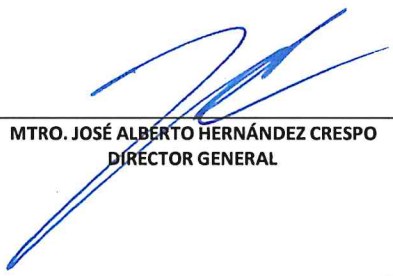
Rubro/Partida	ENERO	FEBRERO	MARZO	TOTAL
Transferencias al Exterior	0	0	0	0
Transferencias al Exterior a Gobiernos Extranjeros y Organismos Internacionales	0	0	0	0
Transferencias al Sector Privado Externo	0	0	0	0
Participaciones y Aportaciones	0	0	0	0
Participaciones	0	0	0	0
Participaciones de la Federación a Entidades Federativas y Municipios	0	0	0	0
Participaciones de las Entidades Federativas a los Municipios	0	0	0	0
Aportaciones	0	0	0	0
Aportaciones de la Federación a Entidades Federativas y Municipios	0	0	0	0
Aportaciones de las Entidades Federativas a los Municipios	0	0	0	0
Convenios	0	0	0	0
Convenios de Reasignación	0	0	0	0
Convenios de Descentralización y Otros	0	0	0	0
Intereses, Comisiones y Otros Gastos de la Deuda Pública	0	0	0	0
Intereses de la Deuda Pública	0	0	0	0
Intereses de la Deuda Pública Interna	0	0	0	0
Intereses de la Deuda Pública Externa	0	0	0	0
Comisiones de la Deuda Pública	0	0	0	0
Comisiones de la Deuda Pública Interna	0	0	0	0
Comisiones de la Deuda Pública Externa	0	0	0	0
Gastos de la Deuda Pública	0	0	0	0
Gastos de la Deuda Pública Interna	0	0	0	0
Gastos de la Deuda Pública Externa	0	0	0	0
Costo por Coberturas	0	0	0	0
Costo por Coberturas	0	0	0	0
Apoyos Financieros	0	0	0	0
Apoyos Financieros a Intermediarios	0	0	0	0
Apoyo Financieros a Ahorradores y Deudores del Sistema Financiero Nacional	0	0	0	0
Otros Gastos y Pérdidas Extraordinarias	1,084	1,084	1,084	3,252
Estimaciones, Depreciaciones, Deterioros, Obsolescencia y Amortizaciones	1,084	1,084	1,084	3,252
Estimaciones por Pérdida o Deterioro de Activos Circulantes	0	0	0	0
Estimaciones por Pérdida o Deterioro de Activo no Circulante	0	0	0	0
Depreciación de Bienes Inmuebles	0	0	0	0
Depreciación de Infraestructura	0	0	0	0
Depreciación de Bienes Muebles	1,084	1,084	1,084	3,252
Deterioro de los Activos Biológicos	0	0	0	0
Amortización de Activos Intangibles	0	0	0	0
Disminución de Bienes por pérdida, obsolescencia y deterioro	0	0	0	0
Provisiones	0	0	0	0
Provisiones de Pasivos a Corto Plazo	0	0	0	0
Provisiones de Pasivos a Largo Plazo	0	0	0	0
Disminución de Inventarios	0	0	0	0
Disminución de Inventarios de Mercancías para Venta	0	0	0	0
Disminución de Inventarios de Mercancías Terminadas	0	0	0	0
Disminución de Inventarios de Mercancías en Proceso de Elaboración	0	0	0	0
Disminución de Inventarios de Materias Primas, Materiales y Suministros para Producción	0	0	0	0
Disminución de Almacén de Materiales y Suministros de Consumo	0	0	0	0
Aumento por Insuficiencia de Estimaciones por Pérdida o Deterioro u Obsolescencia	0	0	0	0
Aumento por Insuficiencia de Estimaciones por Pérdida o Deterioro u Obsolescencia	0	0	0	0
Aumento por Insuficiencia de Provisiones	0	0	0	0
Aumento por Insuficiencia de Provisiones	0	0	0	0




2.1

Rubro/Partida	ENERO	FEBRERO	MARZO	TOTAL
Otros Gastos	0	0	0	0
Gastos de Ejercicios Anteriores	0	0	0	0
Pérdidas por Responsabilidades	0	0	0	0
Bonificaciones y Descuentos Otorgados	0	0	0	0
Diferencias por Tipo de Cambio Negativas en Efectivo y Equivalentes	0	0	0	0
Diferencias de Cotizaciones Negativas en Valores Negociables	0	0	0	0
Resultado por Posición Monetaria	0	0	0	0
Pérdidas por Participación Patrimonial	0	0	0	0
Otros Gastos Varios	0	0	0	0
Inversión Pública	0	0	0	0
Inversión Pública no Capitalizable	0	0	0	0
Construcción en Bienes no Capitalizable	0	0	0	0
Total de Gastos y Otras Pérdidas:	877,993	824,940	854,419	2,557,352
Ahorro/Desahorro Neto del Ejercicio:	-23,087	374,590	15,356	366,859

"Bajo protesta de decir verdad declaramos que los Estados Financieros y sus Notas, son razonablemente correctos y son responsabilidad del emisor"



MTRO. JOSÉ ALBERTO HERNÁNDEZ CRESPO
DIRECTOR GENERAL



LIC. KARLA VANESSA GUZMÁN CONTRERAS
DIRECTORA DE ADMINISTRACIÓN

