

2.1

Rubro/Partida	ENE	FEB	MAR	ABR	MAY	JUN	JUL	AGO	SEP	OCT	NOV	DIC	TOTAL
INGRESOS Y OTROS BENEFICIOS													
<i>Ingresos de Gestión</i>													
<u>Impuestos</u>													
Impuestos Sobre los Ingresos													
Impuestos Sobre el Patrimonio													
Impuestos Sobre la Producción, el Consumo y las Transacciones													
Impuestos al Comercio Exterior													
Impuestos Sobre Nóminas y Asimilables													
Impuestos Ecológicos													
Accesorios de Impuestos													
Otros Impuestos													
<u>Cuotas y Aportaciones de Seguridad Social</u>													
Aportaciones para Fondos de Vivienda													
Cuotas para el Seguro Social													
Cuotas de Ahorro para el Retiro													
Accesorios de Cuotas y Aportaciones de Seguridad Social													
Otras Cuotas y Aportaciones para la Seguridad Social													
<u>Contribuciones de Mejoras</u>													
Contribuciones de Mejoras por Obras Públicas													
<u>Derechos</u>													
Derechos por el Uso, Goce, Aprovechamiento o Explotación de Bienes de Dominio Público													
Derechos a los Hidrocarburos													
Derechos por Prestación de Servicios													
Accesorios de Derechos													
Otros Derechos													
Productos de Tipo Corriente	13,289	12,513	14,474	0	0	0	0	0	0	0	0	0	40,276
Productos Derivados del Uso y Aprovechamiento de Bienes no Sujetos a Régimen de Dominio Público													
Enajenación de Bienes Muebles no Sujetos a ser Inventariados													
Accesorios de Productos													
Otros Productos que Generan Ingresos Corrientes	13,289	12,513	14,474										40,276
<u>Aprovechamientos de Tipo Corriente</u>													
Incentivos Derivados de la Colaboración Fiscal (Derogada)													
Multas													
Indemnizaciones													
Reintegros													
Aprovechamientos Provenientes de Obras Públicas													
Aprovechamientos por Participaciones Derivadas de la Aplicación de Leyes													
Aprovechamientos por Aportaciones y Cooperaciones													
Accesorios de Aprovechamientos													
Otros Aprovechamientos													
<u>Ingresos por Venta de Bienes y Servicios</u>													
Ingresos por Venta de Mercancías													

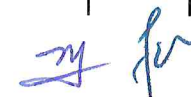
for 24

2.1

Rubro/Partida	ENE	FEB	MAR	ABR	MAY	JUN	JUL	AGO	SEP	OCT	NOV	DIC	TOTAL
Ingresos por Venta de Bienes y Servicios Producidos en Establecimientos del Gobierno													
Ingresos por Venta de Bienes y Servicios de Organismos Descentralizados													
Ingresos de Operación de Entidades Paraestatales Empresariales y no Financieras													
<u>Ingresos no Comprendidos en las Fracciones de la Ley de Ingresos Causados en Ejercicios Fiscales Anteriores Pendientes de Liquidación o Pago</u>													
Impuestos no Comprendidos en las Fracciones de la Ley de Ingresos Causados en Ejercicios Fiscales Anteriores Pendientes de Liquidación o Pago													
Contribuciones de Mejoras, Derechos, Productos y Aprovechamientos no Comprendidos en las Fracciones de la Ley de Ingresos Causados en Ejercicios Fiscales Anteriores Pendientes de Liquidación o Pago													
Participaciones, Aportaciones, Transferencias, Asignaciones, Subsidios y Otras Ayudas													
<u>Participaciones y Aportaciones</u>													
Participaciones													
Aportaciones													
Convenios													
Incentivos Derivados de la Colaboración Fiscal													
<u>Transferencias, Asignaciones, Subsidios y Otras ayudas</u>													
Transferencias Internas y Asignaciones del Sector Público													
Transferencias del Sector Público													
Subsidios y Subvenciones													
Ayudas Sociales													
Pensiones y Jubilaciones													
Transferencias del Exterior													
Otros Ingresos y Beneficios													
<u>Ingresos Financieros</u>													
Intereses Ganados de Valores, Créditos, Bonos y Otros.													
Otros Ingresos Financieros													
<u>Incremento por Variación de Inventarios</u>													
Incremento por Variación de Inventarios de Mercancías para Venta													
Incremento por Variación de Inventarios de Mercancías Terminadas													
Incremento por Variación de Inventarios de Mercancías en Proceso de Elaboración													
Incremento por Variación de Inventarios de Materias Primas, Materiales y Suministros para Producción													
Incremento por Variación de Almacén de Materias Primas, Materiales y Suministros de Consumo													
<u>Disminución del Exceso de Estimaciones por Pérdida o Deterioro u Obsolescencia</u>													


Handwritten signature

Rubro/Partida	ENE	FEB	MAR	ABR	MAY	JUN	JUL	AGO	SEP	OCT	NOV	DIC	TOTAL
Disminución del Exceso de Estimaciones por Pérdida o Deterioro u Obsolescencia													
Disminución del Exceso de Provisiones													
Disminución del Exceso en Provisiones													
Otros Ingresos y Beneficios Varios													
Otros Ingresos de Ejercicios Anteriores													
Bonificaciones y Descuentos Obtenidos													
Diferencias por Tipo de Cambio a Favor en Efectivo y Equivalentes													
Diferencias de Cotizaciones a Favor en Valores Negociables													
Resultado por Posición Monetaria													
Utilidades por Participación Patrimonial													
Otros Ingresos y Beneficios Varios	24,038	24,621	23,085										71,744
Total de Ingresos y Otros Beneficios:	37,327	37,134	37,559	0	0	0	0	0	0	0	0	0	112,020
GASTOS Y OTRAS PERDIDAS													
Gastos de Funcionamiento													
Servicios Personales													
Remuneraciones al Personal de Carácter Permanente													
Remuneraciones al Personal de Carácter Transitorio													
Remuneraciones Adicionales y Especiales													
Seguridad Social													
Otras Prestaciones Sociales y Económicas													
Pago de Estímulos a Servidores Públicos													
Materiales y Suministros													
Materiales de Administración, Emisión de Documentos y Artículos Oficiales													
Alimentos y Utensilios													
Materias Primas y Materiales de Producción y Comercialización													
Materiales y Artículos de Construcción y de Reparación													
Productos Químicos, Farmacéuticos y de Laboratorio													
Combustibles, Lubricantes y Aditivos													
Vestuario, Blancos, Prendas de Protección y Artículos Deportivos													
Materiales y Suministros para Seguridad													
Herramientas, Refacciones y Accesorios Menores													
Servicios Generales	40,600	70,760	55,680	0	0	0	0	0	0	0	0	0	167,040
Servicios Básicos													
Servicios de Arrendamiento													
Servicios Profesionales, Científicos y Técnicos y Otros Servicios	40,600	70,760	55,680										167,040
Servicios Financieros, Bancarios y Comerciales													
Servicios de Instalación, Reparación, Mantenimiento y Conservación													




2.1

Rubro/Partida	ENE	FEB	MAR	ABR	MAY	JUN	JUL	AGO	SEP	OCT	NOV	DIC	TOTAL
Servicios de Comunicación Social y Publicidad													
Servicios de Traslado y Viáticos													
Servicios Oficiales													
Otros Servicios Generales													
Transferencias, Asignaciones, Subsidios y Otras Ayudas													
<u>Transferencias Internas y Asignaciones al Sector Público</u>													
Asignaciones al Sector Público													
Transferencias Internas al Sector Público													
<u>Transferencias al Resto del Sector Público</u>													
Transferencias a Entidades Paraestatales													
Transferencias a Entidades Federativas y Municipios													
<u>Subsidios y Subvenciones</u>													
Subsidios													
Subvenciones													
<u>Ayudas Sociales</u>													
Ayudas Sociales a Personas													
Becas													
Ayudas Sociales a Instituciones													
Ayudas Sociales por Desastres Naturales y Otros Siniestros													
<u>Pensiones y Jubilaciones</u>													
Pensiones													
Jubilaciones													
Otras Pensiones y Jubilaciones													
<u>Transferencias a Fideicomisos, Mandatos y Contratos Análogos</u>													
Transferencias a Fideicomisos, Mandatos y Contratos Análogos al Gobierno													
Transferencias a Fideicomisos, Mandatos y Contratos Análogos a Entidades Paraestatales													
<u>Transferencias a la Seguridad Social</u>													
Transferencias por Obligaciones de Ley													
<u>Donativos</u>													
Donativos a Instituciones sin Fines de Lucro													
Donativos a Entidades Federativas y Municipios													
Donativos a Fideicomiso, Mandatos y Contratos Análogos Privados													
Donativos a Fideicomiso, Mandatos y Contratos Análogos Estatales													
Donativos Internacionales													
<u>Transferencias al Exterior</u>													
Transferencias al Exterior a Gobiernos Extranjeros y Organismos Internacionales													
Transferencias al Sector Privado Externo													
Participaciones y Aportaciones													
Participaciones													



2.1

Rubro/Partida	ENE	FEB	MAR	ABR	MAY	JUN	JUL	AGO	SEP	OCT	NOV	DIC	TOTAL
Participaciones de la Federación a Entidades Federativas y Municipios													
Participaciones de las Entidades Federativas a los Municipios													
Aportaciones													
Aportaciones de la Federación a Entidades Federativas y Municipios													
Aportaciones de las Entidades Federativas a los Municipios													
Convenios													
Convenios de Reasignación													
Convenios de Descentralización y Otros													
Intereses, Comisiones y Otros Gastos de la Deuda Pública													
Intereses de la Deuda Pública													
Intereses de la Deuda Pública Interna													
Intereses de la Deuda Pública Externa													
Comisiones de la Deuda Pública													
Comisiones de la Deuda Pública Interna													
Comisiones de la Deuda Pública Externa													
Gastos de la Deuda Pública													
Gastos de la Deuda Pública Interna													
Gastos de la Deuda Pública Externa													
Costo por Coberturas													
Costo por Coberturas													
Apoyos Financieros													
Apoyos Financieros a Intermediarios													
Apoyo Financieros a Ahorradores y Deudores del Sistema Financiero Nacional													
Otros Gastos y Pérdidas Extraordinarias													
Estimaciones, Depreciaciones, Deterioros, Obsolescencia y Amortizaciones													
Estimaciones por Pérdida o Deterioro de Activos Circulantes													
Estimaciones por Pérdida o Deterioro de Activo no Circulante													
Depreciación de Bienes Inmuebles													
Depreciación de Infraestructura													
Depreciación de Bienes Muebles													
Deterioro de los Activos Biológicos													
Amortización de Activos Intangibles													
Disminución de Bienes por pérdida, obsolescencia y deterioro													
Provisiones													
Provisiones de Pasivos a Corto Plazo													
Provisiones de Pasivos a Largo Plazo													
Disminución de Inventarios													
Disminución de Inventarios de Mercancías para Venta													



Rubro/Partida	ENE	FEB	MAR	ABR	MAY	JUN	JUL	AGO	SEP	OCT	NOV	DIC	TOTAL
Disminución de Inventarios de Mercancías Terminadas													
Disminución de Inventarios de Mercancías en Proceso de Elaboración													
Disminución de Inventarios de Materias Primas, Materiales y Suministros para Producción													
Disminución de Almacén de Materiales y Suministros de Consumo													
<u>Aumento por Insuficiencia de Estimaciones por Pérdida o Deterioro u Obsolescencia</u>													
Aumento por Insuficiencia de Estimaciones por Pérdida o Deterioro u Obsolescencia													
<u>Aumento por Insuficiencia de Provisiones</u>													
Aumento por Insuficiencia de Provisiones													
<u>Otros Gastos</u>													
Gastos de Ejercicios Anteriores													
Pérdidas por Responsabilidades													
Bonificaciones y Descuentos Otorgados													
Diferencias por Tipo de Cambio Negativas en Efectivo y Equivalentes													
Diferencias de Cotizaciones Negativas en Valores Negociables													
Resultado por Posición Monetaria													
Pérdidas por Participación Patrimonial													
Otros Gastos Varios													
<u>Inversión Pública</u>													
Inversión Pública no Capitalizable													
Construcción en Bienes no Capitalizable													
Total de Gastos y Otras Pérdidas:	40,600	70,760	55,680	0	0	0	0	0	0	0	0	0	167,040
Ahorro/Desahorro Neto del Ejercicio:	-3,273	-33,626	-18,121	0	0	0	0	0	0	0	0	0	-55,020

"Bajo protesta de decir verdad declaramos que los Estados Financieros y sus Notas, son razonablemente correctos y son responsabilidad del emisor"

Mtro. Fernando Olivera Rocha
Presidente del Consejo de Administración

Lic. Ma. Isabel Salas Fernández
Directora Administrativa y Jurídica