



INDICADORES DE RESULTADOS

Año 2021

Nivel	Resumen narrativo (objetivos)	Nombre del Indicador	Fórmula del indicador	Indicador				Porcentaje Avance					Avance Meta				
				Frecuencia de medición	Meta anterior	Porcentaje	Meta	Avance	1	2	3	4	AN	1	2	3	4
FIN	Contribuir a generar los mecanismos necesarios para combatir la corrupción en todos sus niveles y asegurar el ejercicio de la transparencia y rendición de cuentas mediante el establecimiento de las condiciones para prevenir, detectar y sancionar la corrupción en la sociedad y entes públicos del Estado de Tamaulipas	Porcentaje de mecanismos generados para combatir la corrupción	$(\text{Total de mecanismos aprobados} / \text{Total de mecanismos generados}) * 100$	Anual	3 mecanismos	100%	3 mecanismos realizados	1 mecanismo realizado	33%	0%	33%	33%	100%	1	0	1	1
PROPÓSITO	La sociedad y entes públicos del Estado de Tamaulipas cuentan con los mecanismos	Porcentaje de mecanismos implementados necesarios para prevenir, detectar y sancionar la	$(\text{Total de mecanismos implementados} / \text{Total de mecanismos requeridos}) * 100$	Semestral	2 mecanismos	100%	2 mecanismos	1 mecanismo aprobado	50%	0%	0%	50%	100%	1	0	0	1

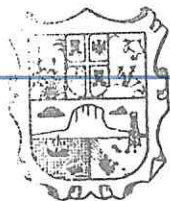




INDICADORES DE RESULTADOS

Año 2021

	para prevenir, detectar y sancionar la corrupción.	corrupción																
COMPONENTES	C1. Fomento a la cultura de la Integridad realizado	Tasa de incremento de actividades de fomento a la cultura de la Integridad	(Total de actividades de fomento a la cultura de la Integridad en el año t - Total de actividades de fomento a la cultura de la Integridad en el año t-1)	Trimestral	16 actividades	100%	16 actividades	2 actividades	5%	0%	10%	68%	83%	1	0	2	11	
	C1.A1. - Desarrollo de la Política Anticorrupción Tamaulipas	Porcentaje de avance de las fases establecidas para desarrollar la Política Anticorrupción Tamaulipas	(Total de fases realizados / Total de fases programados)* 100	Trimestral	2 fases	100%	2 fases	0%	0%	0%	50%	0%	50%	0	0	1	0	
ACCIONES	C1.A2. Capacitación a servidores públicos municipales y estatales	Porcentaje de capacitaciones realizadas	(Total de capacitaciones realizadas/ Total de capacitaciones programadas)* 100	Trimestral	3 capacitaciones	100%	3 capacitaciones	2 realizadas: 1.- Victoria 2.- Virtual	0%	0%	33%	64%	100%	0	0	1	2	





INDICADORES DE RESULTADOS

Año 2021

	Porcentaje de servidores públicos capacitados	(Total de servidores públicos capacitados/ Total de servidores públicos focalizados)*100	Trimestral	200 personas	100%	300 Servidores Públicos	250 Servidores Capacitados 100 Victoria 150 Virtual	0%	0%	33 %	64 %	100 %	0	0	18	20
C1.A3.	Vinculación con instituciones públicas, cámaras empresariales y organizaciones de la sociedad civil	[Convenios formalizados año t/ Convenios formalizados año t-1) - 1] *100	Trimestral	1 convenio	100%	2 convenio	0%	50 %	0%	50 %	0%	100 %	1	0	1	0
C1.A4.	Promoción de actividades de combate a la corrupción con los municipios	(Total de municipios con cobertura de promoción/Tot al de municipios del Estado)*100	Trimestral	11 municipios	100%	11 municipios		0%	0%	0%	81 %	81%	0	0	0	9

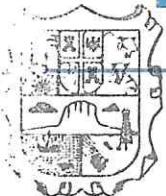




INDICADORES DE RESULTADOS

Año 2021

COMPONENTES	C2. Coordinación eficaz entre los entes públicos e integrantes del Sistema Estatal Anticorrupción de Tamaulipas realizada	Tasa de incremento de convenios de coordinación y colaboración entre los entes públicos e integrantes del Sistema Estatal Anticorrupción de Tamaulipas realizada	(Total de convenios de coordinación y colaboración realizados en el año t - Total de convenios de coordinación y colaboración realizados en el año t-1)	Trimestral	5 registros de actividades realizadas	100%	8 registros de actividades realizadas		12 %	0%	37 %	51 %	100 %	1	0	3	4	
	ACCIONES	C2.A1. Elaboración y aprobación de manuales operativos y normatividad del Comité Coordinador Estatal	Porcentaje de manuales y normativa aprobados	(Total de manuales y normativa aprobados/Total de manuales y normativa realizada)*100	Trimestral	2 Manuales	100%	2 Manuales a realizar	100%	50 %	0%	0%	50 %	100 %	1	0	0	1
		C2.A2. Coordinación con los municipios del Estado para establecer Unidades Anticorrupción	Tasa de cobertura de enlaces municipales	(Total de municipios con enlaces municipales/Total de municipios del Estado)*100	Trimestral	13 enlaces municipales	100%	13 enlaces municipales	3 enlaces municipales	0%	0%	0%	23 %	23%	0	0	0	3
		C2.A3. Realización de foros regionales en materia de sanción de responsabilidad	Porcentaje de foros realizados	(Total de foros establecidos/Total de foros llevados a cabo)*100	Trimestral	3 foros	100%	3 foros	0%	0%	0%	## #	0%	100 %	0	0	3	0





INDICADORES DE RESULTADOS

Año 2021

des de los servidores públicos																			
	C2.A4. Sesiones y acuerdos realizados por la Comisión Ejecutiva del Sistema Estatal Anticorrupción	Porcentaje de sesiones y acuerdos realizados por la Comisión Ejecutiva	$\left(\frac{\text{Número de sesiones realizadas por la CE/número de sesiones proyectadas por la C/E} * 60}{\text{Número de acuerdos realizados por la CE/número de acuerdos establecidos} * 30} \right) +$	Trimestral	6 sesiones 3 acuerdos	100%	7 sesiones 4 acuerdos	2 Sesiones Ord. 1 Sesión Ext. 4 acuerdos	30%	10%	25%	25%	90%	3	1	2	2		
	C2.A5. Propuestas realizadas por la Comisión Ejecutiva y aprobadas por el Comité Coordinador del Sistema Estatal Anticorrupción	Porcentaje de propuestas aprobadas de la Comisión Ejecutiva	$\left(\frac{\text{Total de propuestas realizadas/Total de propuestas aprobadas}}{100} \right) * 100$	Trimestral	2 propuestas aprobadas	100%	3 propuestas aprobadas	3 Propuestas aprobadas	33%	33%	0%	34%	100%	1	1	0	1		

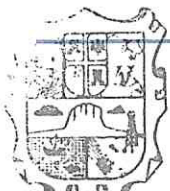




INDICADORES DE RESULTADOS

Año 2021

	C2.A6. Recomendaciones No Vinculantes emitidas por el Comité Coordinador del Sistema Estatal Anticorrupción a los Entes Municipales y Estatales	Número de Recomendaciones No Vinculantes emitidas	(Total de recomendaciones emitidas en el año - T/Total de recomendaciones emitidas en el año T-1)	Trimestral	S/D	100%	4 Recomendación No Vinculantes	3 Propuestas aprobadas	0%	0%	0%	0%	0%	0	0	0	0
COMPONENTES	C3.Transparencia eficaz para una sólida fiscalización de recursos públicos realizada	Porcentaje de avance de la Secretaría Ejecutiva del Sistema Estatal Anticorrupción en cumplimiento como Sujeto Obligado	(Total de ejercicios cumplidos en tiempo y forma en el año - t/Total de ejercicios cumplidos en tiempo y forma en el año t) * 100	Trimestral	100%	100%	100%	Carpeta de seguimientos de requerimientos de la Secretaría Ejecutiva	25%	25%	25%	25%	100%	1	1	1	1
ACCIONES	C3.A1. Seguimiento del desarrollo de la Plataforma Digital Estatal	Porcentaje de cumplimiento de los integrantes del Sistema Estatal Anticorrupción en el desarrollo de los módulos de la Plataforma Digital Estatal	(Total de módulos establecidos/ Total de módulos generados) * 100	Trimestral	3 Módulos	100%	3 Módulos	Plan semestral de seguimiento del desarrollo de la Plataforma Estatal Digital, informe de actividades del	0%	0%	0%	0%	0%	0	0	0	0





INDICADORES DE RESULTADOS

Año 2021

								desarrollo de la plataforma						
--	--	--	--	--	--	--	--	-----------------------------------	--	--	--	--	--	--

Se puede incluir las Matrices de Indicadores para resultados que se tengan, en la que se muestre el resultado obtenido en el Indicador.



LIC. ABELARDO PERALES HUERTA
SECRETARIO TÉCNICO



LIC. ABELARDO PERALES HUERTA
SECRETARIO TÉCNICO



SECRETARÍA EJECUTIVA DEL
SISTEMA ESTATAL
ANTICORRUPCIÓN
DE TAMAULIPAS