



SECRETARÍA EJECUTIVA DEL SISTEMA ESTATAL ANTICORRUPCIÓN DE TAMAULIPAS
REPORTES ANALÍTICOS DEL EJERCICIO DEL PRESUPUESTO DE EGRESOS (POR PARTIDA HASTA 4º NIVEL)
DEL 01 DE ENERO AL 31 DE DICIEMBRE DE 2021

11.1

Ejercicio del Presupuesto	Presupuesto de Egresos Aprobado	Ampliaciones/ (Reducciones)	Presupuesto Vigente	Comprometido	Disponible para comprometer	Devengado	Comprometido no devengado	Presupuesto sin devengar	Ejercido	Pagado	Cuentas por pagar (Deuda)
Capítulo/Concepto/Partida Específica	1	2	3	4	5= (3-4)	6	7= (4-6)	8= (3-6)	9	10	11= (6-10)
SERVICIOS PERSONALES	4,174,633	0	4,174,633	3,557,360	617,272	3,557,360	0	617,272	3,557,360	3,557,360	0
REMUNERACIONES AL PERSONAL DE CARÁCTER PERMANENTE	898,424	0	898,424	699,253	199,171	699,253	0	199,171	699,253	699,253	0
Dieta	0	0	0	0	0	0	0	0	0	0	0
Haber	0	0	0	0	0	0	0	0	0	0	0
Sueldos base al personal permanente	898,424	0	898,424	699,253	199,171	699,253	0	199,171	699,253	699,253	0
Remuneraciones por adscripción laboral en el extranjero	0	0	0	0	0	0	0	0	0	0	0
REMUNERACIONES AL PERSONAL DE CARÁCTER TRANSITORIO	0	0	0	0	0	0	0	0	0	0	0
Honorarios asimilables a salarios	0	0	0	0	0	0	0	0	0	0	0
Sueldos base al personal eventual	0	0	0	0	0	0	0	0	0	0	0
Retribuciones por servicios de carácter social	0	0	0	0	0	0	0	0	0	0	0
Retribución a los representantes de los trabajadores y de los patronos en la Junta de Conciliación y Arbitraje	0	0	0	0	0	0	0	0	0	0	0
REMUNERACIONES ADICIONALES Y ESPECIALES	2,779,981	0	2,779,981	2,484,220	295,761	2,484,220	0	295,761	2,484,220	2,484,220	0
Primas por años de servicios efectivos prestados	0	0	0	0	0	0	0	0	0	0	0
Primas de vacaciones, dominical y gratificación de fin de año	158,381	0	158,381	131,622	26,759	131,622	0	26,759	131,622	131,622	0
Horas extraordinarias	0	0	0	0	0	0	0	0	0	0	0
Compensaciones	2,621,600	0	2,621,600	2,352,598	269,002	2,352,598	0	269,002	2,352,598	2,352,598	0
Sobrehaberes	0	0	0	0	0	0	0	0	0	0	0
Asignaciones de técnico, de mando, por comisión, de vuelo y de técnico especial	0	0	0	0	0	0	0	0	0	0	0
Honorarios especiales	0	0	0	0	0	0	0	0	0	0	0
Participaciones por vigilancia en el cumplimiento de las leyes y custodia de valores	0	0	0	0	0	0	0	0	0	0	0
SEGURIDAD SOCIAL	279,109	0	279,109	210,861	68,248	210,861	0	68,248	210,861	210,861	0
Aportaciones de seguridad social	264,661	0	264,661	204,352	60,309	204,352	0	60,309	204,352	204,352	0
Aportaciones a fondos de vivienda	0	0	0	0	0	0	0	0	0	0	0
Aportaciones al sistema para el retiro	14,449	0	14,449	6,509	7,940	6,509	0	7,940	6,509	6,509	0
Aportaciones para seguros	0	0	0	0	0	0	0	0	0	0	0
OTRAS PRESTACIONES SOCIALES Y ECONÓMICAS	217,118	0	217,118	163,026	54,093	163,026	0	54,093	163,026	163,026	0
Cuotas para el fondo de ahorro y fondo de trabajo	0	0	0	0	0	0	0	0	0	0	0
Indemnizaciones	0	0	0	0	0	0	0	0	0	0	0
Prestaciones y haberes de retiro	0	0	0	0	0	0	0	0	0	0	0
Prestaciones contractuales	0	0	0	0	0	0	0	0	0	0	0
Apoyos a la capacitación de los servidores públicos	60,516	0	60,516	47,222	13,294	47,222	0	13,294	47,222	47,222	0
Otras prestaciones sociales y económicas	156,602	0	156,602	115,804	40,799	115,804	0	40,799	115,804	115,804	0
PREVISIONES	0	0	0	0	0	0	0	0	0	0	0
Previsiones de carácter laboral, económica y de seguridad social	0	0	0	0	0	0	0	0	0	0	0
PAGO DE ESTÍMULOS A SERVIDORES PÚBLICOS	0	0	0	0	0	0	0	0	0	0	0



SECRETARÍA EJECUTIVA DEL SISTEMA ESTATAL ANTICORRUPCIÓN DE TAMAULIPAS
REPORTES ANALÍTICOS DEL EJERCICIO DEL PRESUPUESTO DE EGRESOS (POR PARTIDA HASTA 4° NIVEL)
DEL 01 DE ENERO AL 31 DE DICIEMBRE DE 2021

11.1

Ejercicio del Presupuesto	Presupuesto de Egresos Aprobado	Ampliaciones/ (Reducciones)	Presupuesto Vigente	Comprometido	Disponible para comprometer	Devengado	Comprometido no devengado	Presupuesto sin devengar	Ejercido	Pagado	Cuentas por pagar (Deuda)
Capítulo/Concepto/Partida Específica	1	2	3	4	5= (3-4)	6	7= (4-6)	8= (3-6)	9	10	11= (6-10)
Estímulos	0	0	0	0	0	0	0	0	0	0	0
Recompensas	0	0	0	0	0	0	0	0	0	0	0
MATERIALES Y SUMINISTROS	466,299	46,630	419,669	397,870	21,799	397,870	0	21,799	397,870	397,870	0
MATERIALES DE ADMINISTRACION, EMISION DE DOCUMENTOS Y ARTICULOS OFICIALES	127,717	42,908	84,808	70,147	14,662	70,147	0	14,662	70,147	70,147	0
Materiales, útiles y equipos menores de oficina	72,317	26,908	45,408	45,173	236	45,173	0	236	45,173	45,173	0
Materiales y útiles de impresión y reproducción	5,500	3,000	2,500	0	2,500	0	0	2,500	0	0	0
Material estadístico y geográfico	0	0	0	0	0	0	0	0	0	0	0
Materiales, útiles y equipos menores de tecnologías de la información y comunicaciones	6,337	0	6,337	0	6,337	0	0	6,337	0	0	0
Material Impreso e información digital	7,163	3,600	10,763	10,695	68	10,695	0	68	10,695	10,695	0
Material de limpieza	33,000	15,100	17,900	14,279	3,621	14,279	0	3,621	14,279	14,279	0
Materiales y útiles de enseñanza	0	0	0	0	0	0	0	0	0	0	0
Materiales para el registro e identificación de bienes y personas	3,400	1,500	1,900	0	1,900	0	0	1,900	0	0	0
ALIMENTOS Y UTENSILIOS	14,827	13,327	1,500.00	565	935	565	0	935	565	565	0
Productos alimenticios para personas	8,827	7,327	1,500	565	935	565	0	935	565	565	0
Productos alimenticios para animales	0	0	0	0	0	0	0	0	0	0	0
Utensilios para el servicio de alimentación	6,000	6,000	0	0	0	0	0	0	0	0	0
MATERIAS PRIMAS Y MATERIALES DE PRODUCCION Y COMERCIALIZACION	0	0	0	0	0	0	0	0	0	0	0
Productos alimenticios, agropecuarios y forestales adquiridos como materia prima	0	0	0	0	0	0	0	0	0	0	0
Insumos textiles adquiridos como materia prima	0	0	0	0	0	0	0	0	0	0	0
Productos de papel, cartón e impresos adquiridos como materia prima	0	0	0	0	0	0	0	0	0	0	0
Combustibles, lubricantes, aditivos, carbón y sus derivados adquiridos como materia prima	0	0	0	0	0	0	0	0	0	0	0
Productos químicos, farmacéuticos y de laboratorio adquiridos como materia prima	0	0	0	0	0	0	0	0	0	0	0
Productos metálicos y a base de minerales no metálicos adquiridos como materia prima	0	0	0	0	0	0	0	0	0	0	0
Productos de cuero, piel, plástico y hule adquiridos como materia prima	0	0	0	0	0	0	0	0	0	0	0
Mercancías adquiridas para su comercialización	0	0	0	0	0	0	0	0	0	0	0
Otros productos adquiridos como materia prima	0	0	0	0	0	0	0	0	0	0	0
MATERIALES Y ARTICULOS DE CONSTRUCCION Y DE REPARACION	33,350	26,004	7,345.43	4,860	2,486	4,860	0	2,486	4,860	4,860	0
Productos minerales no metálicos	0	0	0	0	0	0	0	0	0	0	0
Cemento y productos de concreto	0	0	0	0	0	0	0	0	0	0	0
Cal, yeso y productos de yeso	0	0	0	0	0	0	0	0	0	0	0



SECRETARÍA EJECUTIVA DEL SISTEMA ESTATAL ANTICORRUPCIÓN DE TAMAULIPAS
REPORTE ANALÍTICO DEL EJERCICIO DEL PRESUPUESTO DE EGRESOS (POR PARTIDA HASTA 4º NIVEL)
DEL 01 DE ENERO AL 31 DE DICIEMBRE DE 2021

11.1

Ejercicio del Presupuesto	Presupuesto de Egresos Aprobado	Ampliaciones/ (Reducciones)	Presupuesto Vigente	Comprometido	Disponibilidad para comprometer	Devengado	Comprometido no devengado	Presupuesto sin devengar	Ejercido	Pagado	Cuentas por pagar (Deuda)
Capítulo/Concepto/Partida Específica	1	2	3	4	5= (3-4)	6	7= (4-6)	8= (3-6)	9	10	11= (6-10)
Madera y productos de madera		0	0	0	0	0	0	0	0	0	0
Vidrio y productos de vidrio		0	0	0	0	0	0	0	0	0	0
Materiales eléctricos y electrónicos	17,918	16,164	1,754	832	921	832	0	921	832	832	0
Artículos metálicos para la construcción	0	0	0	0	0	0	0	0	0	0	0
Materiales complementarios	6,832	1,420	5,412	4,027	1,384	4,027	0	1,384	4,027	4,027	0
Otros materiales y artículos de construcción y reparación	8,600	8,420	180	0	180	0	0	180	0	0	0
PRODUCTOS QUÍMICOS, FARMACEUTICOS Y DE LABORATORIO	9,250	3,750	5,500	3,605	1,895	3,605	0	1,895	3,605	3,605	0
Productos químicos básicos	0	0	0	0	0	0	0	0	0	0	0
Fertilizantes, pesticidas y otros agroquímicos	5,250	4,500	750	0	750	0	0	750	0	0	0
Medicinas y productos farmacéuticos	0	750	750	0	750	0	0	750	0	0	0
Materiales, accesorios y suministros de laboratorio	4,000	0	4,000	3,605	395	3,605	0	395	3,605	3,605	0
Fibras sintéticas, hules, plásticos y derivados	0	0	0	0	0	0	0	0	0	0	0
Otros productos químicos	0	0	0	0	0	0	0	0	0	0	0
COMBUSTIBLES, LUBRICANTES Y ADITIVOS	240,000	45,000	285,000	285,000	0	285,000	0	0	285,000	285,000	0
Combustibles, lubricantes y aditivos	240,000	45,000	285,000	285,000	0	285,000	0	0	285,000	285,000	0
Carbón y sus derivados	0	0	0	0	0	0	0	0	0	0	0
VESTUARIO, BLANCOS, PRENDAS DE PROTECCIÓN Y ARTICULOS DEPORTIVOS	14,756	4,156	18,912	18,514	398	18,514	0	398	18,514	18,514	0
Vestuario y uniformes	14,756	4,156	18,912	18,514	398	18,514	0	398	18,514	18,514	0
Prendas de seguridad y protección personal	0	0	0	0	0	0	0	0	0	0	0
Artículos deportivos	0	0	0	0	0	0	0	0	0	0	0
Productos textiles	0	0	0	0	0	0	0	0	0	0	0
Blancos y otros productos textiles, excepto prendas de vestir	0	0	0	0	0	0	0	0	0	0	0
MATERIALES Y SUMINISTROS PARA SEGURIDAD	0	0	0	0	0	0	0	0	0	0	0
Sustancias y materiales explosivos	0	0	0	0	0	0	0	0	0	0	0
Materiales de seguridad pública	0	0	0	0	0	0	0	0	0	0	0
Prendas de protección para seguridad pública y nacional	0	0	0	0	0	0	0	0	0	0	0
HERRAMIENTAS, REFACCIONES Y ACCESORIOS MENORES	26,400	9,797	16,604	15,181	1,423	15,181	0	1,423	15,181	15,181	0
Herramientas menores	6,700	1,100	5,600	5,560	40	5,560	0	40	5,560	5,560	0
Refacciones y accesorios menores de edificios	7,200	2,804	10,004	9,621	383	9,621	0	383	9,621	9,621	0
Refacciones y accesorios menores de mobiliario y equipo de administración, educacional y recreativo	6,000	6,000	0	0	0	0	0	0	0	0	0
Refacciones y accesorios menores de equipo de cómputo y tecnologías de la información	6,500	5,500	1,000	0	1,000	0	0	1,000	0	0	0
Refacciones y accesorios menores de equipo e instrumental médico y de laboratorio	0	0	0	0	0	0	0	0	0	0	0



SECRETARÍA EJECUTIVA DEL SISTEMA ESTATAL ANTICORRUPCIÓN DE TAMAULIPAS
REPORTES ANALÍTICOS DEL EJERCICIO DEL PRESUPUESTO DE EGRESOS (POR PARTIDA HASTA 4º NIVEL)
DEL 01 DE ENERO AL 31 DE DICIEMBRE DE 2021

11.1

Ejercicio del Presupuesto	Presupuesto de Egresos Aprobado	Ampliaciones/ (Reducciones)	Presupuesto Vigente	Comprometido	Disponibilidad para comprometer	Devengado	Comprometido no devengado	Presupuesto sin devengar	Ejercicio	Pagado	Cuentas por pagar (Deuda)
Capítulo/Concepto/Partida Específica	1	2	3	4	5= (3-4)	6	7= (4-6)	8= (3-6)	9	10	11= (6-10)
Refacciones y accesorios menores de equipo de transporte	0	0	0	0	0	0	0	0	0	0	0
Refacciones y accesorios menores de equipo de defensa y seguridad	0	0	0	0	0	0	0	0	0	0	0
Refacciones y accesorios menores de maquinaria y otros equipos	0	0	0	0	0	0	0	0	0	0	0
Refacciones y accesorios menores otros bienes muebles	0	0	0	0	0	0	0	0	0	0	0
SERVICIOS GENERALES	2,739,588	304,157	2,435,431	2,344,574	90,857	2,344,574	0	90,857	2,344,574	2,328,148	16,426
SERVICIOS BASICOS	138,700	14,500	124,200	61,902	62,298	61,902	0	62,298	61,902	61,902	0
Energía eléctrica	96,000	15,500	80,500	33,662	46,838	33,662	0	46,838	33,662	33,662	0
Gas	0	0	0	0	0	0	0	0	0	0	0
Agua	9,600	2,000	11,600	11,138	462	11,138	0	462	11,138	11,138	0
Telefonía tradicional	9,600	0	9,600	8,100	1,500	8,100	0	1,500	8,100	8,100	0
Telefonía celular	0	0	0	0	0	0	0	0	0	0	0
Servicios de telecomunicaciones y satélites	0	0	0	0	0	0	0	0	0	0	0
Servicios de acceso de Internet, redes y procesamiento de información	18,000	0	18,000	8,100	9,900	8,100	0	9,900	8,100	8,100	0
Servicios postales y telegráficos	5,500	1,000	4,500	902	3,598	902	0	3,598	902	902	0
Servicios integrales y otros servicios	0	0	0	0	0	0	0	0	0	0	0
SERVICIOS DE ARRENDAMIENTO	270,000	41,600	228,400	211,689	16,711	211,689	0	16,711	211,689	211,689	0
Arrendamiento de terrenos	0	0	0	0	0	0	0	0	0	0	0
Arrendamiento de edificios	222,000	38,100	183,900	183,849	51	183,849	0	51	183,849	183,849	0
Arrendamiento de mobiliario y equipo de administración, educacional y recreativo	42,000	1,000	41,000	27,840	13,160	27,840	0	13,160	27,840	27,840	0
Arrendamiento de equipo e instrumental médico y de laboratorio	0	0	0	0	0	0	0	0	0	0	0
Arrendamiento de equipo de transporte	0	0	0	0	0	0	0	0	0	0	0
Arrendamiento de maquinaria, otros equipos y herramientas	0	0	0	0	0	0	0	0	0	0	0
Arrendamiento de activos intangibles	0	0	0	0	0	0	0	0	0	0	0
Otros arrendamientos	0	0	0	0	0	0	0	0	0	0	0
Arrendamiento financiero	6,000	2,500	3,500	0	3,500	0	0	3,500	0	0	0
TECNICOS Y OTROS SERVICIOS	2,009,796	201,374	1,808,421	1,807,403	1,018	1,807,403	0	1,018	1,807,403	1,807,403	0
SERVICIOS PROFESIONALES, CIENTIFICOS, TECNICOS Y OTROS SERVICIOS	0	0	0	0	0	0	0	0	0	0	0
SERVICIOS LEGALES, DE CONTABILIDAD, AUDITORIA Y NOTARIAS	0	0	0	0	0	0	0	0	0	0	0
Servicios de diseño, arquitectura, ingeniería y actividades relacionadas	0	0	0	0	0	0	0	0	0	0	0
Servicios de consultoría administrativa, procesos, técnica y en tecnologías de la información	0	0	0	0	0	0	0	0	0	0	0
Servicios de capacitación	0	0	0	0	0	0	0	0	0	0	0
Servicios de investigación científica y desarrollo	0	0	0	0	0	0	0	0	0	0	0
Servicios de apoyo administrativo, traducción, fotocopiado e impresión	5,500	0	5,500	4,512	988	4,512	0	988	4,512	4,512	0
Servicios de protección y seguridad	0	0	0	0	0	0	0	0	0	0	0
Servicios de vigilancia	0	0	0	0	0	0	0	0	0	0	0
Servicios profesionales, científicos y técnicos integrales	2,004,296	201,374	1,802,921	1,802,891	31	1,802,891	0	31	1,802,891	1,802,891	0
SERVICIOS FINANCIEROS, BANCARIOS Y COMERCIALES	46,832	10,168	57,000	48,104	8,896	48,104	0	8,896	48,104	47,911	193
Servicios financieros y bancarios	46,832	10,168	57,000	48,104	8,896	48,104	0	8,896	48,104	47,911	193



SECRETARÍA EJECUTIVA DEL SISTEMA ESTATAL ANTICORRUPCIÓN DE TAMAULIPAS
REPORTE ANALÍTICO DEL EJERCICIO DEL PRESUPUESTO DE EGRESOS (POR PARTIDA HASTA 4° NIVEL)
DEL 01 DE ENERO AL 31 DE DICIEMBRE DE 2021

11.1

Ejercicio del Presupuesto	Presupuesto de Egresos Aprobado	Ampliaciones/ (Reducciones)	Presupuesto Vigente	Comprometido	Disponible para comprometer	Devengado	Comprometido no devengado	Presupuesto sin devengar	Ejercido	Pagado	Cuentas por pagar (Deuda)
	1	2	3	4	5= (3-4)	6	7= (4-6)	8= (3-6)	9	10	11= (6-10)
Capítulo/Concepto/Partida Específica											
Servicios de cobranza, investigación crediticia y similar	0	0	0	0	0	0	0	0	0	0	0
Servicios de recaudación, traslado y custodia de valores	0	0	0	0	0	0	0	0	0	0	0
Seguros de responsabilidad patrimonial y fianzas	0	0	0	0	0	0	0	0	0	0	0
Seguro de bienes patrimoniales	0	0	0	0	0	0	0	0	0	0	0
Almacenaje, envase y embalaje	0	0	0	0	0	0	0	0	0	0	0
Fletes y maniobras	0	0	0	0	0	0	0	0	0	0	0
Comisiones por ventas	0	0	0	0	0	0	0	0	0	0	0
Servicios financieros, bancarios y comerciales integrales	0	0	0	0	0	0	0	0	0	0	0
SERVICIOS DE INSTALACION, REPARACION, MANTENIMIENTO Y CONSERVACION	175,380	94,684	80,696	79,833	863	79,833	0	863	79,833	79,833	0
Conservación y mantenimiento menor de inmuebles	13,200	12,600	600	500	100	500	0	100	500	500	0
Instalación, reparación y mantenimiento de mobiliario y equipo de administración, educacional y recreativo	11,000	11,000	0	0	0	0	0	0	0	0	0
Instalación, reparación y mantenimiento de equipo de cómputo y tecnología de la información	11,000	10,584	416	0	416	0	0	416	0	0	0
Instalación, reparación y mantenimiento de equipo e instrumental médico y de laboratorio	0	0	0	0	0	0	0	0	0	0	0
Reparación y mantenimiento de equipo de transporte	0	0	0	0	0	0	0	0	0	0	0
Reparación y mantenimiento de equipo de defensa y seguridad	0	0	0	0	0	0	0	0	0	0	0
Instalación, reparación y mantenimiento de maquinaria, otros equipos y herramienta	0	0	0	0	0	0	0	0	0	0	0
Servicios de limpieza y manejo de desechos	130,588	51,000	79,588	79,333	255	79,333	0	255	79,333	79,333	0
Servicios de jardinería y fumigación	9,592	9,500	92	0	92	0	0	92	0	0	0
SERVICIOS DE COMUNICACION SOCIAL Y PUBLICIDAD	0	0	0	0	0	0	0	0	0	0	0
Difusión por radio, televisión y otros medios de mensajes sobre programas y actividades gubernamentales	0	0	0	0	0	0	0	0	0	0	0
Difusión por radio, televisión y otros medios de mensajes comerciales para promover la venta de bienes o servicios	0	0	0	0	0	0	0	0	0	0	0
Servicios de creatividad, preproducción y producción de publicidad, excepto Internet	0	0	0	0	0	0	0	0	0	0	0
Servicios de revelado de fotografías	0	0	0	0	0	0	0	0	0	0	0
Servicios de la industria fílmica, del sonido y del video	0	0	0	0	0	0	0	0	0	0	0
Servicio de creación y difusión de contenido exclusivamente a través de Internet	0	0	0	0	0	0	0	0	0	0	0
Otros servicios de información	0	0	0	0	0	0	0	0	0	0	0



SECRETARÍA EJECUTIVA DEL SISTEMA ESTATAL ANTICORRUPCIÓN DE TAMAULIPAS
REPORTES ANALÍTICOS DEL EJERCICIO DEL PRESUPUESTO DE EGRESOS (POR PARTIDA HASTA 4º NIVEL)
DEL 01 DE ENERO AL 31 DE DICIEMBRE DE 2021

11.1

Ejercicio del Presupuesto	Presupuesto de Egresos Aprobado	Ampliaciones/ (Reducciones)	Presupuesto Vigente	Comprometido	Disponibilidad para comprometer	Devenido	Comprometido no devengado	Presupuesto sin devengar	Ejercido	Pagado	Cuentas por pagar (Deuda)
	1	2	3	4	5= (3-4)	6	7= (4-6)	8= (3-6)	9	10	11= (6-10)
Capítulo/Concepto/Partida Específica											
SERVICIOS DE TRASLADO Y VIATICOS											
Pasajes aéreos	0	0	0	0	0	0	0	0	0	0	0
Pasajes terrestres	0	0	0	0	0	0	0	0	0	0	0
Pasajes marítimos, lacustres y fluviales	0	0	0	0	0	0	0	0	0	0	0
Autotransporte	0	0	0	0	0	0	0	0	0	0	0
Viáticos en el país	0	0	0	0	0	0	0	0	0	0	0
Viáticos en el extranjero	0	0	0	0	0	0	0	0	0	0	0
Gastos de instalación y traslado de menaje	0	0	0	0	0	0	0	0	0	0	0
Servicios integrales de traslado y viáticos	0	0	0	0	0	0	0	0	0	0	0
Otros servicios de traslado y hospedaje	0	0	0	0	0	0	0	0	0	0	0
SERVICIOS OFICIALES	6,840	40,850	47,690	46,719	971	46,719	0	971	46,719	46,719	0
Gastos de ceremonial	0	0	0	0	0	0	0	0	0	0	0
Gastos de orden social y cultural	0	0	0	0	0	0	0	0	0	0	0
Congresos y convenciones	0	13,000	13,000	12,860	140	12,860	0	140	12,860	12,860	0
Exposiciones	0	0	0	0	0	0	0	0	0	0	0
Gastos de representación	6,840	27,850	34,690	33,859	831	33,859	0	831	33,859	33,859	0
OTROS SERVICIOS GENERALES	92,040	3,017	89,023	88,923	100	88,923	0	100	88,923	72,690	16,233
Servicios funerarios y de cementerios	0	0	0	0	0	0	0	0	0	0	0
Impuestos y derechos	0	0	0	0	0	0	0	0	0	0	0
Impuestos y derechos de importación	0	0	0	0	0	0	0	0	0	0	0
Sentencias y resoluciones por autoridad competente	0	0	0	0	0	0	0	0	0	0	0
Penas, multas, accesorios y actualizaciones	0	0	0	0	0	0	0	0	0	0	0
Otros gastos por responsabilidades	4	0	4	4	0	4	0	0	4	4	0
Utilidades	0	0	0	0	0	0	0	0	0	0	0
Impuesto sobre nóminas y otros que se deriven de una relación laboral	0	0	0	0	0	0	0	0	0	0	0
Otros servicios generales	92,000	6,717	85,283	85,239	44	85,239	0	44	85,239	69,006	16,233
	36	3,700	3,736	3,680	56	3,680	0	56	3,680	3,680	0
TRANSFERENCIAS, ASIGNACIONES, SUBSIDIOS Y OTRA AL SECTOR PÚBLICO	0	0	0	0	0	0	0	0	0	0	0
Asignaciones presupuestarias al Poder Ejecutivo	0	0	0	0	0	0	0	0	0	0	0
Asignaciones presupuestarias al Poder Legislativo	0	0	0	0	0	0	0	0	0	0	0
Asignaciones presupuestarias al Poder Judicial	0	0	0	0	0	0	0	0	0	0	0
Asignaciones presupuestarias a Órganos Autónomos	0	0	0	0	0	0	0	0	0	0	0
Transferencias internas otorgadas a entidades paraestatales no empresariales y no financieras	0	0	0	0	0	0	0	0	0	0	0
Transferencias internas otorgadas a entidades paraestatales empresariales y no financieros	0	0	0	0	0	0	0	0	0	0	0
Transferencias internas otorgadas a instituciones paraestatales públicas financieras	0	0	0	0	0	0	0	0	0	0	0



SECRETARÍA EJECUTIVA DEL SISTEMA ESTATAL ANTICORRUPCIÓN DE TAMAULIPAS
REPORTES ANALÍTICO DEL EJERCICIO DEL PRESUPUESTO DE EGRESOS (POR PARTIDA HASTA 4° NIVEL)
DEL 01 DE ENERO AL 31 DE DICIEMBRE DE 2021

11.1

Ejercicio del Presupuesto	Presupuesto de Egresos Aprobado	Ampliaciones/ (Reducciones)	Presupuesto Vigente	Comprometido	Disponible para comprometer	Devengado	Comprometido no devengado	Presupuesto sin devengar	Ejercido	Pagado	Cuentas por pagar (Deuda)
Capítulo/Concepto/Partida Específica	1	2	3	4	5= (3-4)	6	7= (4-6)	8= (3-6)	9	10	11= (6-10)
Transferencias internas otorgadas a fideicomisos públicos financieros	0	0	0	0	0	0	0	0	0	0	0
TRANSFERENCIAS AL RESTO DEL SECTOR PÚBLICO	0	0	0	0	0	0	0	0	0	0	0
Transferencias otorgadas a entidades paraestatales no empresariales y no financieras	0	0	0	0	0	0	0	0	0	0	0
Transferencias otorgadas para entidades paraestatales empresariales y no financieras	0	0	0	0	0	0	0	0	0	0	0
Transferencias otorgadas para instituciones paraestatales públicas financieras	0	0	0	0	0	0	0	0	0	0	0
Transferencias otorgadas a entidades federativas y municipios	0	0	0	0	0	0	0	0	0	0	0
Transferencias a fideicomisos de entidades federativas y municipios	0	0	0	0	0	0	0	0	0	0	0
SUBSIDIOS Y SUBVENCIONES	0	0	0	0	0	0	0	0	0	0	0
Subsidios a la producción	0	0	0	0	0	0	0	0	0	0	0
Subsidios a la distribución	0	0	0	0	0	0	0	0	0	0	0
Subsidios a la inversión	0	0	0	0	0	0	0	0	0	0	0
Subsidios a la prestación de servicios públicos	0	0	0	0	0	0	0	0	0	0	0
Subsidios para cubrir diferenciales de tasas de interés	0	0	0	0	0	0	0	0	0	0	0
Subsidios a la vivienda	0	0	0	0	0	0	0	0	0	0	0
Subvenciones al consumo	0	0	0	0	0	0	0	0	0	0	0
Subsidios a entidades federativas y municipios	0	0	0	0	0	0	0	0	0	0	0
Otros subsidios	0	0	0	0	0	0	0	0	0	0	0
AYUDAS SOCIALES	0	0	0	0	0	0	0	0	0	0	0
Ayudas sociales a personas	0	0	0	0	0	0	0	0	0	0	0
Becas y otras ayudas para programas de capacitación	0	0	0	0	0	0	0	0	0	0	0
Ayudas sociales a instituciones de enseñanza académicas	0	0	0	0	0	0	0	0	0	0	0
Ayudas sociales a instituciones científicas o de lucro	0	0	0	0	0	0	0	0	0	0	0
Ayudas sociales a cooperativas	0	0	0	0	0	0	0	0	0	0	0
Ayudas sociales a entidades de interés público	0	0	0	0	0	0	0	0	0	0	0
Ayudas por desastres naturales y otros siniestros	0	0	0	0	0	0	0	0	0	0	0
PENSIONES Y JUBILACIONES	0	0	0	0	0	0	0	0	0	0	0
Pensiones	0	0	0	0	0	0	0	0	0	0	0
Jubilaciones	0	0	0	0	0	0	0	0	0	0	0
Otras pensiones y jubilaciones	0	0	0	0	0	0	0	0	0	0	0
TRANSFERENCIAS A FIDEICOMISOS, MANDATOS Y OTROS ANALOGOS	0	0	0	0	0	0	0	0	0	0	0
Transferencias a fideicomisos del Poder Ejecutivo	0	0	0	0	0	0	0	0	0	0	0



SECRETARÍA EJECUTIVA DEL SISTEMA ESTATAL ANTICORRUPCIÓN DE TAMAULIPAS
REPORTE ANALÍTICO DEL EJERCICIO DEL PRESUPUESTO DE EGRESOS (POR PARTIDA HASTA 4º NIVEL)
DEL 01 DE ENERO AL 31 DE DICIEMBRE DE 2021

11.1

Ejercicio del Presupuesto	Presupuesto de Egresos Aprobado	Ampliaciones/ (Reducciones)	Presupuesto Vigente	Comprometido	Disponible para comprometer	Devengado	Comprometido no devengado	Presupuesto sin devengar	Ejercido	Pagado	Cuentas por pagar (Deuda)
Capítulo/Concepto/Partida Específica	1	2	3	4	5= (3-4)	6	7= (4-6)	8= (3-6)	9	10	11= (6-10)
Transferencias a fideicomisos del Poder Legislativo	0	0	0	0	0	0	0	0	0	0	0
Transferencias a fideicomisos del Poder Judicial	0	0	0	0	0	0	0	0	0	0	0
Transferencias a fideicomisos públicos de entidades paraestatales no empresariales y no financieras	0	0	0	0	0	0	0	0	0	0	0
Transferencias a fideicomisos públicos de entidades paraestatales empresariales y no financieras	0	0	0	0	0	0	0	0	0	0	0
Transferencias a fideicomisos de instituciones públicas financieras	0	0	0	0	0	0	0	0	0	0	0
Otras transferencias a fideicomisos	0	0	0	0	0	0	0	0	0	0	0
TRANSFERENCIAS A LA SEGURIDAD SOCIAL	0	0	0	0	0	0	0	0	0	0	0
Transferencias por obligación de ley	0	0	0	0	0	0	0	0	0	0	0
DONATIVOS	0	0	0	0	0	0	0	0	0	0	0
Donativos a instituciones sin fines de lucro	0	0	0	0	0	0	0	0	0	0	0
Donativos a entidades federativas	0	0	0	0	0	0	0	0	0	0	0
Donativos a fideicomisos privados	0	0	0	0	0	0	0	0	0	0	0
Donativos a fideicomisos estatales	0	0	0	0	0	0	0	0	0	0	0
Donativos internacionales	0	0	0	0	0	0	0	0	0	0	0
TRANSFERENCIAS AL EXTERIOR	0	0	0	0	0	0	0	0	0	0	0
Transferencias para gobiernos extranjeros	0	0	0	0	0	0	0	0	0	0	0
Transferencias para organismos internacionales *	0	0	0	0	0	0	0	0	0	0	0
Transferencias para el sector privado externo	0	0	0	0	0	0	0	0	0	0	0
BIENES MUEBLES, INMUEBLES E INTANGIBLES	0	59,591	59,591	59,591	0	59,591	0	0	59,591	59,591	0
MOBILIARIO Y EQUIPO DE ADMINISTRACION	0	7,091	7,091	7,091	0	7,091	0	0	7,091	7,091	0
Muebles de oficina y estantería	0	7,091	7,091	7,091	0	7,091	0	0	7,091	7,091	0
Muebles, excepto de oficina y estantería	0	0	0	0	0	0	0	0	0	0	0
Bienes artísticos, culturales y científicos	0	0	0	0	0	0	0	0	0	0	0
Objetos de valor	0	0	0	0	0	0	0	0	0	0	0
Equipo de cómputo y de tecnologías de la información	0	0	0	0	0	0	0	0	0	0	0
Otros mobiliarios y equipos de administración	0	0	0	0	0	0	0	0	0	0	0
MOBILIARIO Y EQUIPO EDUCACIONAL Y RECREATIVO	0	0	0	0	0	0	0	0	0	0	0
Equipos y aparatos audiovisuales	0	0	0	0	0	0	0	0	0	0	0
Aparatos deportivos	0	0	0	0	0	0	0	0	0	0	0
Cámaras fotográficas y de video	0	0	0	0	0	0	0	0	0	0	0
Otro mobiliario y equipo educacional y recreativo	0	0	0	0	0	0	0	0	0	0	0
EQUIPO E INSTRUMENTAL MEDICO Y DE LABORATORIO	0	0	0	0	0	0	0	0	0	0	0
Equipo médico y de laboratorio	0	0	0	0	0	0	0	0	0	0	0
Instrumental médico y de laboratorio	0	0	0	0	0	0	0	0	0	0	0
VEHICULOS Y EQUIPO DE TRANSPORTE	0	0	0	0	0	0	0	0	0	0	0
Vehículos y equipo terrestre	0	0	0	0	0	0	0	0	0	0	0



SECRETARÍA EJECUTIVA DEL SISTEMA ESTATAL ANTICORRUPCIÓN DE TAMAULIPAS
REPORTES ANALÍTICOS DEL EJERCICIO DEL PRESUPUESTO DE EGRESOS (POR PARTIDA HASTA 4º NIVEL)
DEL 01 DE ENERO AL 31 DE DICIEMBRE DE 2021

11.1

Ejercicio del Presupuesto	Presupuesto de Egresos Aprobado	Ampliaciones/ (Reducciones)	Presupuesto Vigente	Comprometido	Disponible para comprometer	Devengado	Comprometido no devengado	Presupuesto sin devengar	Ejercicio	Pagado	Cuentas por pagar (Deuda)
	1	2	3	4	5= (3-4)	6	7= (4-6)	8= (3-6)	9	10	11= (6-10)
Capítulo/Concepto/Partida Específica											
Carrocerías y remolques	0	0	0	0	0	0	0	0	0	0	0
Equipo aeroespacial	0	0	0	0	0	0	0	0	0	0	0
Equipo ferroviario	0	0	0	0	0	0	0	0	0	0	0
Embarcaciones	0	0	0	0	0	0	0	0	0	0	0
Otros equipos de transporte	0	0	0	0	0	0	0	0	0	0	0
EQUIPO DE DEFENSA Y SEGURIDAD	0	0	0	0	0	0	0	0	0	0	0
Equipo de defensa y seguridad	0	0	0	0	0	0	0	0	0	0	0
MAQUINARIA, OTROS EQUIPOS Y HERRAMIENTAS	0	0	0	0	0	0	0	0	0	0	0
Maquinaria y equipo agropecuario	0	0	0	0	0	0	0	0	0	0	0
Maquinaria y equipo industrial	0	0	0	0	0	0	0	0	0	0	0
Maquinaria y equipo de construcción	0	0	0	0	0	0	0	0	0	0	0
Sistemas de aire acondicionado, calefacción y de refrigeración industrial y comercial	0	0	0	0	0	0	0	0	0	0	0
Equipo de comunicación y telecomunicación	0	0	0	0	0	0	0	0	0	0	0
Equipos de generación eléctrica, aparatos y accesorios eléctricos	0	0	0	0	0	0	0	0	0	0	0
Herramientas y máquinas-herramienta	0	0	0	0	0	0	0	0	0	0	0
Otros equipos	0	0	0	0	0	0	0	0	0	0	0
ACTIVOS BIOLÓGICOS	0	0	0	0	0	0	0	0	0	0	0
Bovinos	0	0	0	0	0	0	0	0	0	0	0
Porcinos	0	0	0	0	0	0	0	0	0	0	0
Aves	0	0	0	0	0	0	0	0	0	0	0
Ovinos y caprinos	0	0	0	0	0	0	0	0	0	0	0
Peces y acuicultura	0	0	0	0	0	0	0	0	0	0	0
Equinos	0	0	0	0	0	0	0	0	0	0	0
Especies menores y de zoológico	0	0	0	0	0	0	0	0	0	0	0
Árboles y plantas	0	0	0	0	0	0	0	0	0	0	0
Otros activos biológicos	0	0	0	0	0	0	0	0	0	0	0
BIENES INMUEBLES	0	0	0	0	0	0	0	0	0	0	0
Terrenos	0	0	0	0	0	0	0	0	0	0	0
Viviendas	0	0	0	0	0	0	0	0	0	0	0
Edificios no residenciales	0	0	0	0	0	0	0	0	0	0	0
Otros bienes inmuebles	0	0	0	0	0	0	0	0	0	0	0
ACTIVOS INTANGIBLES	0	52,500	52,500	52,500	0	52,500	0	0	52,500	52,500	0
Software	0	52,500	52,500	52,500	0	52,500	0	0	52,500	52,500	0
Patentes	0	0	0	0	0	0	0	0	0	0	0
Marcas	0	0	0	0	0	0	0	0	0	0	0
Derechos	0	0	0	0	0	0	0	0	0	0	0
Concesiones	0	0	0	0	0	0	0	0	0	0	0
Franquicias	0	0	0	0	0	0	0	0	0	0	0
Licencias informáticas e intelectuales	0	0	0	0	0	0	0	0	0	0	0
Licencias industriales, comerciales y otras	0	0	0	0	0	0	0	0	0	0	0
Otros activos intangibles	0	0	0	0	0	0	0	0	0	0	0
INVERSION PÚBLICA	0	0	0	0	0	0	0	0	0	0	0
OBRA PÚBLICA EN BIENES DE DOMINIO PÚBLICO	0	0	0	0	0	0	0	0	0	0	0
Edificación habitacional	0	0	0	0	0	0	0	0	0	0	0
Edificación no habitacional	0	0	0	0	0	0	0	0	0	0	0



SECRETARÍA EJECUTIVA DEL SISTEMA ESTATAL ANTICORRUPCIÓN DE TAMAULIPAS
REPORTES ANALÍTICO DEL EJERCICIO DEL PRESUPUESTO DE EGRESOS (POR PARTIDA HASTA 4° NIVEL)
DEL 01 DE ENERO AL 31 DE DICIEMBRE DE 2021

11.1

Ejercicio del Presupuesto	Presupuesto de Egresos Aprobado	Ampliaciones/ (Reducciones)	Presupuesto Vigente	Comprometido	Disponible para comprometer	Devengado	Comprometido no devengado	Presupuesto sin devengar	Ejercido	Pagado	Cuentas por pagar (Deuda)
	1	2	3	4	5= (3-4)	6	7= (4-6)	8= (3-6)	9	10	11= (6-10)
Capítulo/Concepto/Partida Específica											
Construcción de obras para el abastecimiento de agua, petróleo, gas, electricidad y telecomunicaciones	0			0		0		0	0	0	0
División de terrenos y construcción de obras de urbanización	0			0		0		0	0	0	0
Construcción de vías de comunicación	0			0		0		0	0	0	0
Otras construcciones de Ingeniería civil u obra pesada	0			0		0		0	0	0	0
Instalaciones y equipamiento en construcciones	0			0		0		0	0	0	0
Trabajos de acabados en edificaciones y otros trabajos especializados	0			0		0		0	0	0	0
OBRA PÚBLICA EN BIENES PROPIOS	0			0		0		0	0	0	0
Edificación habitacional	0			0		0		0	0	0	0
Edificación no habitacional	0			0		0		0	0	0	0
Construcción de obras para el abastecimiento de agua, petróleo, gas, electricidad y telecomunicaciones	0			0		0		0	0	0	0
División de terrenos y construcción de obras de urbanización	0			0		0		0	0	0	0
Construcción de vías de comunicación	0			0		0		0	0	0	0
Otras construcciones de Ingeniería civil u obra pesada	0			0		0		0	0	0	0
Instalaciones y equipamiento en construcciones	0			0		0		0	0	0	0
Trabajos de acabados en edificaciones y otros trabajos especializados	0			0		0		0	0	0	0
PROYECTOS PRODUCTIVOS Y ACCIONES DE FOMENTO	0			0		0		0	0	0	0
Estudios, formulación y evaluación de proyectos productivos no incluidos en conceptos anteriores de este capítulo	0			0		0		0	0	0	0
Ejecución de proyectos productivos no incluidos en conceptos anteriores de este capítulo	0			0		0		0	0	0	0
INVERSIONES FINANCIERAS Y OTRAS PROVISIONES	0			0		0		0	0	0	0
INVERSIONES PARA EL FOMENTO DE ACTIVIDADES PRODUCTIVAS	0			0		0		0	0	0	0
Créditos otorgados por entidades federativas y municipios al sector social y privado para el fomento de actividades productivas	0			0		0		0	0	0	0
Créditos otorgados por las entidades federativas a municipios para el fomento de actividades productivas	0			0		0		0	0	0	0
ACCIONES Y PARTICIPACIONES DE CAPITAL	0			0		0		0	0	0	0
Acciones y participaciones de capital en entidades paraestatales no empresariales y no financieras con fines de política económica	0			0		0		0	0	0	0



SECRETARÍA EJECUTIVA DEL SISTEMA ESTATAL ANTICORRUPCIÓN DE TAMAULIPAS
REPORTE ANALÍTICO DEL EJERCICIO DEL PRESUPUESTO DE EGRESOS (POR PARTIDA HASTA 4º NIVEL)
DEL 01 DE ENERO AL 31 DE DICIEMBRE DE 2021

11.1

Ejercicio del Presupuesto	Presupuesto de Egresos Aprobado	Ampliaciones/ (Reducciones)	Presupuesto Vigente	Comprometido	Disponibilidad para comprometer	Devengado	Comprometido no devengado	Presupuesto sin devengar	Ejercicio	Pagado	Cuentas por pagar (Deuda)
	1	2	3	4	5= (3-4)	6	7= (4-6)	8= (3-6)	9	10	11= (6-10)
Capítulo/Concepto/Partida Específica											
Acciones y participaciones de capital en entidades paraestatales empresariales y no financieras con fines de política económica	0	0	0	0	0	0	0	0	0	0	0
Acciones y participaciones de capital en instituciones paraestatales públicas financieras con fines de política económica	0	0	0	0	0	0	0	0	0	0	0
Acciones y participaciones de capital en el sector privado con fines de política económica	0	0	0	0	0	0	0	0	0	0	0
Acciones y participaciones de capital en organismos internacionales con fines de política económica	0	0	0	0	0	0	0	0	0	0	0
Acciones y participaciones de capital en el sector externo con fines de política económica	0	0	0	0	0	0	0	0	0	0	0
Acciones y participaciones de capital en el sector público con fines de gestión de liquidez	0	0	0	0	0	0	0	0	0	0	0
Acciones y participaciones de capital en el sector privado con fines de gestión de liquidez	0	0	0	0	0	0	0	0	0	0	0
Acciones y participaciones de capital en el sector externo con fines de gestión de liquidez	0	0	0	0	0	0	0	0	0	0	0
COMPRA DE TÍTULOS Y VALORES											
Bonos	0	0	0	0	0	0	0	0	0	0	0
Valores representativos de deuda adquiridos con fines de política económica	0	0	0	0	0	0	0	0	0	0	0
Valores representativos de deuda adquiridos con fines de gestión de liquidez	0	0	0	0	0	0	0	0	0	0	0
Obligaciones negociables adquiridas con fines de política económica	0	0	0	0	0	0	0	0	0	0	0
Obligaciones negociables adquiridas con fines de gestión de liquidez	0	0	0	0	0	0	0	0	0	0	0
Otros valores	0	0	0	0	0	0	0	0	0	0	0
CONCESION DE PRÉSTAMOS											
Concesión de préstamos a entidades paraestatales no empresariales y no financieras con fines de política económica	0	0	0	0	0	0	0	0	0	0	0
Concesión de préstamos a entidades paraestatales empresariales y no financieras con fines de política económica	0	0	0	0	0	0	0	0	0	0	0
Concesión de préstamos a instituciones paraestatales públicas financieras con fines de política económica	0	0	0	0	0	0	0	0	0	0	0

SECRETARÍA EJECUTIVA DEL SISTEMA ESTATAL ANTICORRUPCIÓN DE TAMAULIPAS
REPORTA ANALÍTICO DEL EJERCICIO DEL PRESUPUESTO DE EGRESOS (POR PARTIDA HASTA 4º NIVEL)
DEL 01 DE ENERO AL 31 DE DICIEMBRE DE 2021



11.1

Ejercicio del Presupuesto	Presupuesto de Egresos Aprobado	Ampliaciones/ (Reducciones)	Presupuesto Vigente	Comprometido	Disponibles para comprometer	Devengado	Comprometido no devengado	Presupuesto sin devengar	Ejercido	Pagado	Cuentas por pagar (Deuda)
	1	2	3	4	5= (3-4)	6	7= (4-6)	8= (3-6)	9	10	11= (6-10)
Capítulo/Concepto/Partida Específica											
Concesión de préstamos a entidades federativas y municipios con fines de política económica	0	0	0	0	0	0	0	0	0	0	0
Concesión de préstamos al sector privado con fines de política económica	0	0	0	0	0	0	0	0	0	0	0
Concesión de préstamos al sector externo con fines de política económica	0	0	0	0	0	0	0	0	0	0	0
Concesión de préstamos al sector público con fines de gestión de liquidez	0	0	0	0	0	0	0	0	0	0	0
Concesión de préstamos al sector privado con fines de gestión de liquidez	0	0	0	0	0	0	0	0	0	0	0
Concesión de préstamos al sector externo con fines de gestión de liquidez	0	0	0	0	0	0	0	0	0	0	0
INVERSIONES EN FIDEICOMISOS, MANDATOS Y OTROS ANALOGOS	0	0	0	0	0	0	0	0	0	0	0
Inversiones en fideicomisos del Poder Ejecutivo	0	0	0	0	0	0	0	0	0	0	0
Inversiones en fideicomisos del Poder Legislativo	0	0	0	0	0	0	0	0	0	0	0
Inversiones en fideicomisos del Poder Judicial	0	0	0	0	0	0	0	0	0	0	0
Inversiones en fideicomisos públicos no empresariales y no financieros	0	0	0	0	0	0	0	0	0	0	0
Inversiones en fideicomisos públicos empresariales y no financieros	0	0	0	0	0	0	0	0	0	0	0
Inversiones en fideicomisos públicos financieros	0	0	0	0	0	0	0	0	0	0	0
Inversiones en fideicomisos de entidades federativas	0	0	0	0	0	0	0	0	0	0	0
Inversiones en fideicomisos de municipios	0	0	0	0	0	0	0	0	0	0	0
Otras inversiones en fideicomisos	0	0	0	0	0	0	0	0	0	0	0
OTRAS INVERSIONES FINANCIERAS	0	0	0	0	0	0	0	0	0	0	0
Depósitos a largo plazo en moneda nacional	0	0	0	0	0	0	0	0	0	0	0
Depósitos a largo plazo en moneda extranjera	0	0	0	0	0	0	0	0	0	0	0
PROVISIONES PARA CONTINGENCIAS Y OTRAS EROGACIONES ESPECIALES	0	0	0	0	0	0	0	0	0	0	0
Contingencias por fenómenos naturales	0	0	0	0	0	0	0	0	0	0	0
Contingencias socioeconómicas	0	0	0	0	0	0	0	0	0	0	0
Otras erogaciones especiales	0	0	0	0	0	0	0	0	0	0	0
PARTICIPACIONES Y APORTACIONES	0	0	0	0	0	0	0	0	0	0	0
PARTICIPACIONES	0	0	0	0	0	0	0	0	0	0	0
Fondo general de participaciones	0	0	0	0	0	0	0	0	0	0	0
Fondo de fomento municipal	0	0	0	0	0	0	0	0	0	0	0
Participaciones de las entidades federativas a los municipios	0	0	0	0	0	0	0	0	0	0	0
Otros conceptos participables de la Federación a entidades federativas	0	0	0	0	0	0	0	0	0	0	0
Otros conceptos participables de la Federación a municipios	0	0	0	0	0	0	0	0	0	0	0

SECRETARÍA EJECUTIVA DEL SISTEMA ESTATAL ANTICORRUPCIÓN DE TAMAULIPAS
REPORTES ANALÍTICO DEL EJERCICIO DEL PRESUPUESTO DE EGRESOS (POR PARTIDA HASTA 4º NIVEL)
DEL 01 DE ENERO AL 31 DE DICIEMBRE DE 2021



11.1


Ejercicio del Presupuesto	Presupuesto de Egresos Aprobado	Ampliaciones/ (Reducciones)	Presupuesto Vigente	Comprometido	Disponible para comprometer	Devengado	Comprometido no devengado	Presupuesto sin devengar	Ejercicio	Pagado	Cuentas por pagar (Deuda)
Capítulo/Concepto/Partida Especifica	1	2	3	4	5= (3-4)	6	7= (4-6)	8= (3-6)	9	10	11= (6-10)
Convenios de colaboración administrativa	0	0	0	0	0	0	0	0	0	0	0
APORTACIONES	0	0	0	0	0	0	0	0	0	0	0
Aportaciones de la Federación a las entidades federativas	0	0	0	0	0	0	0	0	0	0	0
Aportaciones de la Federación a municipios	0	0	0	0	0	0	0	0	0	0	0
Aportaciones de las entidades federativas a los municipios	0	0	0	0	0	0	0	0	0	0	0
Aportaciones previstas en leyes y decretos al sistema de protección social	0	0	0	0	0	0	0	0	0	0	0
Aportaciones previstas en leyes y decretos compensatorias a entidades federativas y municipios	0	0	0	0	0	0	0	0	0	0	0
CONVENIOS	0	0	0	0	0	0	0	0	0	0	0
Convenios de reasignación	0	0	0	0	0	0	0	0	0	0	0
Convenios de descentralización	0	0	0	0	0	0	0	0	0	0	0
Otros convenios	0	0	0	0	0	0	0	0	0	0	0
DEUDA PÚBLICA	0	0	0	0	0	0	0	0	0	0	0
AMORTIZACIÓN DE LA DEUDA PÚBLICA	0	0	0	0	0	0	0	0	0	0	0
Amortización de la deuda interna con instituciones de crédito	0	0	0	0	0	0	0	0	0	0	0
Amortización de la deuda interna por emisión de títulos y valores	0	0	0	0	0	0	0	0	0	0	0
Amortización de arrendamientos financieros nacionales	0	0	0	0	0	0	0	0	0	0	0
Amortización de la deuda externa con instituciones de crédito	0	0	0	0	0	0	0	0	0	0	0
Amortización de deuda externa con organismos financieros internacionales	0	0	0	0	0	0	0	0	0	0	0
Amortización de la deuda bilateral	0	0	0	0	0	0	0	0	0	0	0
Amortización de la deuda externa por emisión de títulos y valores	0	0	0	0	0	0	0	0	0	0	0
Amortización de arrendamientos financieros internacionales	0	0	0	0	0	0	0	0	0	0	0
INTERESES DE LA DEUDA PÚBLICA	0	0	0	0	0	0	0	0	0	0	0
Intereses de la deuda interna con instituciones de crédito	0	0	0	0	0	0	0	0	0	0	0
Intereses derivados de la colocación de títulos y valores	0	0	0	0	0	0	0	0	0	0	0
Intereses por arrendamientos financieros nacionales	0	0	0	0	0	0	0	0	0	0	0
Intereses de la deuda externa con instituciones de crédito	0	0	0	0	0	0	0	0	0	0	0
Intereses de la deuda con organismos financieros internacionales	0	0	0	0	0	0	0	0	0	0	0
Intereses de la deuda bilateral	0	0	0	0	0	0	0	0	0	0	0
Intereses derivados de la colocación de títulos y valores en el exterior	0	0	0	0	0	0	0	0	0	0	0
Intereses por arrendamientos financieros internacionales	0	0	0	0	0	0	0	0	0	0	0
COMISIONES DE LA DEUDA PÚBLICA	0	0	0	0	0	0	0	0	0	0	0
Comisiones de la deuda pública interna	0	0	0	0	0	0	0	0	0	0	0


SECRETARÍA EJECUTIVA DEL SISTEMA ESTATAL ANTICORRUPCIÓN DE TAMAULIPAS
REPORTES ANALÍTICO DEL EJERCICIO DEL PRESUPUESTO DE EGRESOS (POR PARTIDA HASTA 4º NIVEL)
DEL 01 DE ENERO AL 31 DE DICIEMBRE DE 2021


11.1

Ejercicio del Presupuesto Capítulo/Concepto/Partida Específica	Presupuesto de Egresos Aprobado 1	Ampliaciones/Reducciones 2	Presupuesto Vigente 3	Comprometido 4	Disponible para comprometer 5= (3-4)	Devengado 6	Comprometido no devengado 7= (4-6)	Presupuesto sin devengar 8= (3-6)	Ejercido 9	Pagado 10	Cuentas por pagar (Deuda) 11= (6-10)
Comisiones de la deuda pública externa	0	0	0	0	0	0	0	0	0	0	0
GASTOS DE LA DEUDA PÚBLICA	0	0	0	0	0	0	0	0	0	0	0
Gastos de la deuda pública interna	0	0	0	0	0	0	0	0	0	0	0
Gastos de la deuda pública externa	0	0	0	0	0	0	0	0	0	0	0
COSTO POR COBERTURAS	0	0	0	0	0	0	0	0	0	0	0
Costos por coberturas	0	0	0	0	0	0	0	0	0	0	0
APOYOS FINANCIEROS	0	0	0	0	0	0	0	0	0	0	0
Apoyos a intermediarios financieros	0	0	0	0	0	0	0	0	0	0	0
Apoyos a ahorradores y deudores del Sistema Financiero Nacional	0	0	0	0	0	0	0	0	0	0	0
ADEUDOS DE EJERCICIOS FISCALES ANTERIORES (ADEFAS)	0	0	0	0	0	0	0	0	0	0	0
Total del Gasto	7,380,520	291,196	7,089,324	6,359,395	729,928	6,359,395	0	729,928	6,359,395	6,342,969	16,426

"Bajo protesta de decir verdad declaramos que los Estados Financieros y sus Notas, son razonablemente correctos y son responsabilidad del emisor"


 LIC. ABELARDO PERALES HUERTA
 TITULAR DE LA ENTIDAD
 Autorizó


 LIC. ABELARDO PERALES HUERTA
 TITULAR DE LA ENTIDAD
 Elaboró y Presentó


 LIC. ABELARDO PERALES HUERTA
 Responsable de Elaboración



**SECRETARÍA EJECUTIVA DEL
 SISTEMA ESTATAL
 ANTICORRUPCIÓN**
 DE TAMAULIPAS