

Cd. Victoria, Tamaulipas a 27 de abril de 2021

C.P. Edmundo M. Domínguez Álvarez.
Director de Auditoría Pública.
Presente.-

De conformidad con el Contrato de Prestación de Servicios Profesionales N° CG/001/2020 que tenemos celebrado con la Secretaría de Administración, para la entrega del dictamen presupuestal del ejercicio terminado al 31 de diciembre de 2020 del Gobierno del Estado de Tamaulipas, por este conducto se adjunta la siguiente Información:

Dictamen e Informe Ejecutivo de Observaciones

- Dictamen Presupuestario.
- Estado Analítico de Ingresos del 01 de enero al 31 de diciembre de 2020.
- Ingresos de Flujo de Efectivo del 01 de enero al 31 de diciembre de 2020.
- Egresos de Flujo de Efectivo del 01 de enero al 31 de diciembre de 2020.
- Estados Analíticos del Presupuesto de Egresos del 01 de enero al 31 de diciembre de 2020.
- Gasto por Categoría Programática del 01 de enero al 31 de diciembre de 2020.
- Conciliación entre los Ingresos Presupuestarios y Contables del 01 de enero al 31 de diciembre de 2020.
- Conciliación entre los Egresos Presupuestarios y Contables del 01 de enero al 31 de diciembre de 2020.
- Notas a los Estados Financieros Presupuestarios.

Esperando que la información mencionada que se adjunta sea utilizada para los propósitos que requieran y sin otro particular por el momento, aprovecho la oportunidad para enviarle un cordial saludo.

Atentamente


Arturo de Jesús Sáenz Salinas
Contador Público Certificado



Cd. Victoria, Tamaulipas a 27 de abril de 2021

C.P. Edmundo M. Domínguez Álvarez.
Director de Auditoría Pública.
Presente.-

De conformidad con el Contrato de Prestación de Servicios Profesionales N° CG/001/2020 que tenemos celebrado con la Secretaría de Administración, para la entrega del dictamen presupuestal del ejercicio terminado al 31 de diciembre de 2020 del Gobierno del Estado de Tamaulipas, por este conducto se adjunta la siguiente Información:

Dictamen e Informe Ejecutivo de Observaciones

- Dictamen Presupuestario.
- Estado Analítico de Ingresos del 01 de enero al 31 de diciembre de 2020.
- Ingresos de Flujo de Efectivo del 01 de enero al 31 de diciembre de 2020.
- Egresos de Flujo de Efectivo del 01 de enero al 31 de diciembre de 2020.
- Estados Analíticos del Presupuesto de Egresos del 01 de enero al 31 de diciembre de 2020.
- Gasto por Categoría Programática del 01 de enero al 31 de diciembre de 2020.
- Conciliación entre los Ingresos Presupuestarios y Contables del 01 de enero al 31 de diciembre de 2020.
- Conciliación entre los Egresos Presupuestarios y Contables del 01 de enero al 31 de diciembre de 2020.
- Notas a los Estados Financieros Presupuestarios.

Esperando que la información mencionada que se adjunta sea utilizada para los propósitos que requieran y sin otro particular por el momento, aprovecho la oportunidad para enviarle un cordial saludo.

Atentamente


Arturo de Jesús Sáenz Salinas
Contador Público Certificado



Cd. Victoria, Tamaulipas a 27 de abril de 2021

C.P. María de Lourdes Arteaga Reyna.
Secretaria de Finanzas.
Presente.-

De conformidad con el Contrato de Prestación de Servicios Profesionales N° CG/001/2020 que tenemos celebrado con la Secretaria de Administración, para la entrega del dictamen presupuestal del ejercicio terminado al 31 de diciembre de 2020 del Gobierno del Estado de Tamaulipas, por este conducto se adjunta la siguiente Información:

Dictamen e Informe Ejecutivo de Observaciones

- Dictamen Presupuestario.
- Estado Analítico de Ingresos del 01 de enero al 31 de diciembre de 2020.
- Ingresos de Flujo de Efectivo del 01 de enero al 31 de diciembre de 2020.
- Egresos de Flujo de Efectivo del 01 de enero al 31 de diciembre de 2020.
- Estados Analíticos del Presupuesto de Egresos del 01 de enero al 31 de diciembre de 2020.
- Gasto por Categoría Programática del 01 de enero al 31 de diciembre de 2020.
- Conciliación entre los Ingresos Presupuestarios y Contables del 01 de enero al 31 de diciembre de 2020.
- Conciliación entre los Egresos Presupuestarios y Contables del 01 de enero al 31 de diciembre de 2020.
- Notas a los Estados Financieros Presupuestarios.

Esperando que la información mencionada que se adjunta sea utilizada para los propósitos que requieran y sin otro particular por el momento, aprovecho la oportunidad para enviarle un cordial saludo.

Atentamente


Arturo de Jesús Sáenz Salinas
Contador Público Certificado



Cd. Victoria, Tamaulipas a 27 de abril de 2021

C.P. Eloísa del Carmen Villela Flores
Titular del Órgano de Control Interno de la Secretaría de Finanzas
Presente.-

De conformidad con el Contrato de Prestación de Servicios Profesionales N° CG/001/2020 que tenemos celebrado con la Secretaría de Administración, para la entrega del dictamen presupuestal del ejercicio terminado al 31 de diciembre de 2020 del Gobierno del Estado de Tamaulipas, por este conducto se adjunta la siguiente Información:

Dictamen e Informe Ejecutivo de Observaciones

- Dictamen Presupuestario.
- Estado Analítico de Ingresos del 01 de enero al 31 de diciembre de 2020.
- Ingresos de Flujo de Efectivo del 01 de enero al 31 de diciembre de 2020.
- Egresos de Flujo de Efectivo del 01 de enero al 31 de diciembre de 2020.
- Estados Analíticos del Presupuesto de Egresos del 01 de enero al 31 de diciembre de 2020.
- Gasto por Categoría Programática del 01 de enero al 31 de diciembre de 2020.
- Conciliación entre los Ingresos Presupuestarios y Contables del 01 de enero al 31 de diciembre de 2020.
- Conciliación entre los Egresos Presupuestarios y Contables del 01 de enero al 31 de diciembre de 2020.
- Notas a los Estados Financieros Presupuestarios.

Esperando que la información mencionada que se adjunta sea utilizada para los propósitos que requieran y sin otro particular por el momento, aprovecho la oportunidad para enviarle un cordial saludo.

Atentamente


Arturo de Jesús Sáenz Salinas
Contador Público Certificado



Gobierno del Estado de Tamaulipas

Dictamen Presupuestario al 31 de diciembre de 2020

Dictamen Presupuestario

Estados Presupuestarios

- a) Analítico de Ingresos
- b) Ingresos de Flujo de Efectivo
- c) Egresos de Flujo de Efectivo
- d) Estado Analítico del Ejercicio del Presupuesto de Egresos en Clasificación:
 - Administrativa
 - Administrativa (Armonizado)
 - Económica
 - Económica (Armonizado)
 - Objeto del Gasto
 - Objeto del Gasto (Armonizado)
 - Funcional
 - Funcional (Armonizado)
- e) Categoría Programática
- f) Categoría Programática (Armonizado)
- g) Conciliación entre los Ingresos Presupuestarios y Contables
- h) Conciliación entre los Egresos Presupuestarios y Contables

Notas a los Estados Presupuestarios



AJ Sáenz & Cía, S.C.
Contadores Públicos

Dictamen Presupuestario



AJ Sáenz & Cía, S.C.
Contadores Públicos

Dictamen Presupuestario

Lic. María del Carmen Zepeda Huerta
Contralora Gubernamental del Estado de Tamaulipas
Presente.-

Opinión

Hemos auditado los estados e información financiera presupuestaria del Gobierno del Estado de Tamaulipas (la Entidad), correspondientes al ejercicio presupuestario comprendido del 01 de enero al 31 de diciembre de 2020, que comprenden los estados analítico de ingresos; de ingresos de flujo de efectivo; de egresos de flujo de efectivo; analítico del presupuesto de egresos en clasificación administrativa; analítico del ejercicio del presupuesto de egresos en clasificación económica y por objeto del gasto; analítico del ejercicio del presupuesto de egresos en clasificación funcional programática, así como las notas explicativas a los estados e información financiera presupuestaria que incluyen un resumen de las políticas presupuestarias significativas.

En nuestra opinión, los estados e información presupuestaria adjuntos del Gobierno del Estado de Tamaulipas, mencionados en el párrafo anterior, están preparados, en todos los aspectos materiales, de conformidad con las disposiciones establecidas en la Ley General de Contabilidad Gubernamental y en la Ley Federal de Presupuesto y Responsabilidad Hacendaria y su Reglamento.

Fundamento de la opinión

Hemos llevado a cabo nuestras auditorías de conformidad con las Normas Internacionales de Auditoría. Nuestras responsabilidades, de acuerdo con estas normas, se describen con más detalle en la sección "Responsabilidades del auditor para la auditoría de los estados e información financiera presupuestaria" de nuestro informe. Somos independientes de la entidad de conformidad con el Código de Ética Profesional del Instituto Mexicano de Contadores Públicos, A.C. (Código de Ética Profesional), junto con los requerimientos de ética que son aplicables a nuestras auditorías de los estados financieros presupuestarios en México, y hemos cumplido con las demás responsabilidades de ética de conformidad con esos requerimientos y con el Código de Ética Profesional. Consideramos que la evidencia de auditoría que hemos obtenido proporciona una base suficiente y adecuada para nuestra opinión.

Párrafo de énfasis base de preparación y utilización de este informe

Los estados e información financiera presupuestaria adjuntos, fueron preparados para cumplir con los requerimientos normativos gubernamentales a que está sujeta la entidad y para ser integrados en el Reporte de la Cuenta de Pública del Gobierno del Estado de Tamaulipas, los cuales están presentados en los formatos que para tal efecto fueron establecidos por la Unidad de Contabilidad Gubernamental de la Secretaría de Hacienda; consecuentemente, éstos pueden no ser apropiados para otra finalidad. Nuestra opinión no se modifica por esta cuestión.

Otra cuestión

La administración del Gobierno del Estado de Tamaulipas ha preparado un juego de estados financieros al y por el año terminado el 31 de diciembre de 2020 de conformidad con las disposiciones en materia de información financiera que están establecidas en la Ley General de Contabilidad Gubernamental, sobre los cuales emitimos una opinión (**favorable**), con fecha 27 de abril de 2021, conforme a las Normas Internacionales de Auditoría.

Responsabilidades de la administración y de los encargados del gobierno de la entidad sobre los estados e información financiera presupuestaria

La administración es responsable de la preparación de los estados e información financiera presupuestaria adjuntos de conformidad con las disposiciones establecidas en la Ley General de Contabilidad Gubernamental y en la Ley Federal de Presupuesto y Responsabilidad Hacendaria y su Reglamento, y del control interno que la administración consideró necesario para permitir la preparación de los estados e información financiera presupuestaria libre de incorrección material debida a fraude o error.

Los encargados del Gobierno del Estado de Tamaulipas son responsables de la supervisión del proceso de información financiera de la entidad.

Responsabilidades del auditor sobre la auditoría de los estados e información financiera presupuestaria

Nuestros objetivos son obtener una seguridad razonable sobre de que los estados financieros, en su conjunto, se encuentran libres de incorrección material, debido a fraude o error, y emitir un informe de auditoría que contiene nuestra opinión. Seguridad razonable es un alto nivel de seguridad, pero no es una garantía, de que una auditoría realizada de conformidad con las Normas Internacionales de Auditoría siempre detecte una incorrección material cuando existe. Las incorrecciones pueden deberse a fraude o error y son consideradas materiales si individualmente, o en su conjunto, puede preverse razonablemente que influyan en las decisiones económicas que los usuarios hacen basándose en los estados financieros.

Como parte de una auditoría de conformidad con las Normas Internacionales de Auditoría, aplicamos nuestro juicio profesional y mantenemos una actitud de escepticismo profesional durante toda la auditoría. También:

- Identificamos y evaluamos los riesgos de incorrección material en los estados financieros, debida a fraude o error, diseñamos y aplicamos los procedimientos de auditoría para responder a esos riesgos y obtener evidencia de auditoría suficiente y apropiada para obtener una base para nuestra opinión. El riesgo de no detectar una incorrección material debida a fraude es mayor que en el caso de una incorrección material, ya que el fraude puede implicar colusión, falsificación, manifestaciones intencionalmente erróneas, omisiones intencionales o la anulación del control interno.
- Obtenemos conocimiento del control interno importante para la auditoría con el fin de diseñar los procedimientos de auditoría que consideramos adecuados en las circunstancias, y no con la finalidad de expresar una opinión sobre la eficacia del control interno de la entidad.
- Evaluamos lo apropiado de las políticas contables utilizadas y la razonabilidad de las estimaciones contables, así como las revelaciones hechas por la administración de la entidad.

Nos comunicamos con los responsables de la Entidad, entre otras cuestiones, con el alcance planeado y el momento de realización de la auditoría y los hallazgos importantes de la auditoría, así como cualquier deficiencia significativa en el control interno que identificamos durante nuestra auditoría.

Cd. Victoria, Tamaulipas, a 27 de abril de 2021

Atentamente



Arturo de Jesús Sáenz Salinas
Contador Público Certificado

Dictamen Presupuestario

Gobierno del Estado de Tamaulipas
Presente.-

Opinión

Hemos auditado los estados e información financiera presupuestaria del Gobierno del Estado de Tamaulipas (la Entidad), correspondientes al ejercicio presupuestario comprendido del 01 de enero al 31 de diciembre de 2020, que comprenden los estados analítico de ingresos; de ingresos de flujo de efectivo; de egresos de flujo de efectivo; analítico del presupuesto de egresos en clasificación administrativa; analítico del ejercicio del presupuesto de egresos en clasificación económica y por objeto del gasto; analítico del ejercicio del presupuesto de egresos en clasificación funcional programática, así como las notas explicativas a los estados e información financiera presupuestaria que incluyen un resumen de las políticas presupuestarias significativas.

En nuestra opinión, los estados e información presupuestaria adjuntos del Gobierno del Estado de Tamaulipas, mencionados en el párrafo anterior, están preparados, en todos los aspectos materiales, de conformidad con las disposiciones establecidas en la Ley General de Contabilidad Gubernamental y en la Ley Federal de Presupuesto y Responsabilidad Hacendaria y su Reglamento.

Fundamento de la opinión

Hemos llevado a cabo nuestras auditorías de conformidad con las Normas Internacionales de Auditoría. Nuestras responsabilidades, de acuerdo con estas normas, se describen con más detalle en la sección "Responsabilidades del auditor para la auditoría de los estados e información financiera presupuestaria" de nuestro informe. Somos independientes de la entidad de conformidad con el Código de Ética Profesional del Instituto Mexicano de Contadores Públicos, A.C. (Código de Ética Profesional), junto con los requerimientos de ética que son aplicables a nuestras auditorías de los estados financieros presupuestarios en México, y hemos cumplido con las demás responsabilidades de ética de conformidad con esos requerimientos y con el Código de Ética Profesional. Consideramos que la evidencia de auditoría que hemos obtenido proporciona una base suficiente y adecuada para nuestra opinión.

Párrafo de énfasis base de preparación y utilización de este informe

Los estados e información financiera presupuestaria adjuntos, fueron preparados para cumplir con los requerimientos normativos gubernamentales a que está sujeta la entidad y para ser integrados en el Reporte de la Cuenta de Pública del Gobierno del Estado de Tamaulipas, los cuales están presentados en los formatos que para tal efecto fueron establecidos por la Unidad de Contabilidad Gubernamental de la Secretaría de Hacienda; consecuentemente, éstos pueden no ser apropiados para otra finalidad. Nuestra opinión no se modifica por esta cuestión.

Otra cuestión

La administración del Gobierno del Estado de Tamaulipas ha preparado un juego de estados financieros al y por el año terminado el 31 de diciembre de 2020 de conformidad con las disposiciones en materia de información financiera que están establecidas en la Ley General de Contabilidad Gubernamental, sobre los cuales emitimos una opinión (**favorable**), con fecha 27 de abril de 2021, conforme a las Normas Internacionales de Auditoría.

Responsabilidades de la administración y de los encargados del gobierno de la entidad sobre los estados e información financiera presupuestaria

La administración es responsable de la preparación de los estados e información financiera presupuestaria adjuntos de conformidad con las disposiciones establecidas en la Ley General de Contabilidad Gubernamental y en la Ley Federal de Presupuesto y Responsabilidad Hacendaria y su Reglamento, y del control interno que la administración consideró necesario para permitir la preparación de los estados e información financiera presupuestaria libre de incorrección material debida a fraude o error.

Los encargados del Gobierno del Estado de Tamaulipas son responsables de la supervisión del proceso de información financiera de la entidad.

Responsabilidades del auditor sobre la auditoría de los estados e información financiera presupuestaria

Nuestros objetivos son obtener una seguridad razonable sobre de que los estados financieros, en su conjunto, se encuentran libres de incorrección material, debido a fraude o error, y emitir un informe de auditoría que contiene nuestra opinión. Seguridad razonable es un alto nivel de seguridad, pero no es una garantía, de que una auditoría realizada de conformidad con las Normas Internacionales de Auditoría siempre detecte una incorrección material cuando existe. Las incorrecciones pueden deberse a fraude o error y son consideradas materiales si individualmente, o en su conjunto, puede preverse razonablemente que influyan en las decisiones económicas que los usuarios hacen basándose en los estados financieros.

Como parte de una auditoría de conformidad con las Normas Internacionales de Auditoría, aplicamos nuestro juicio profesional y mantenemos una actitud de escepticismo profesional durante toda la auditoría. También:

- Identificamos y evaluamos los riesgos de incorrección material en los estados financieros, debida a fraude o error, diseñamos y aplicamos los procedimientos de auditoría para responder a esos riesgos y obtener evidencia de auditoría suficiente y apropiada para obtener una base para nuestra opinión. El riesgo de no detectar una incorrección material debida a fraude es mayor que en el caso de una incorrección material, ya que el fraude puede implicar colusión, falsificación, manifestaciones intencionalmente erróneas, omisiones intencionales o la anulación del control interno.
- Obtenemos conocimiento del control interno importante para la auditoría con el fin de diseñar los procedimientos de auditoría que consideramos adecuados en las circunstancias, y no con la finalidad de expresar una opinión sobre la eficacia del control interno de la entidad.
- Evaluamos lo apropiado de las políticas contables utilizadas y la razonabilidad de las estimaciones contables, así como las revelaciones hechas por la administración de la entidad.

Nos comunicamos con los responsables de la Entidad, entre otras cuestiones, con el alcance planeado y el momento de realización de la auditoría y los hallazgos importantes de la auditoría, así como cualquier deficiencia significativa en el control interno que identificamos durante nuestra auditoría.

Cd. Victoria, Tamaulipas, a 27 de abril de 2021

Atentamente



Arturo de Jesús Sáenz Salinas
Contador Público Certificado



AJ Sáenz & Cía, S.C.
Contadores Públicos

Estados Presupuestarios



Gobierno del Estado de Tamaulipas
Estado Analítico de Ingresos
del 01 de enero al 31 de diciembre de 2020
(Cifras en Pesos)

Rubro de Ingresos	Ingreso					Diferencia (6=5-1)
	Estimado (1)	Ampliaciones y Reducciones (2)	Modificado (3=1+2)	Devengado (4)	Recaudado (5)	
Impuestos	4,753,585,890.00	-163,083,144.00	4,590,502,746.00	4,590,502,746.00	4,590,502,746.00	-163,083,144.00
Cuotas y Aportaciones de Seguridad Social						
Contribuciones de Mejoras						
Derechos	2,370,544,132.00	-309,074,060.00	2,061,470,072.00	2,061,470,072.00	2,061,470,072.00	-309,074,060.00
Productos	177,427,763.00	179,957,312.00	357,385,075.00	357,385,075.00	357,385,075.00	179,957,312.00
Corriente						
Capital						
Aprovechamientos	45,604,100.00	431,468,893.00	477,072,993.00	477,072,993.00	477,072,993.00	431,468,893.00
Corriente						
Capital						
Ingresos por Venta de Bienes y Prestación de Servicios						
Participaciones, Aportaciones, Convenios, Incentivos Derivados de la						
Colaboración Fiscal y Fondos Distintos de Aportaciones, Transferencias,						
Asignaciones, Subsidios y Subvenciones, y Pensiones y Jubilaciones	52,166,380,899.00	3,453,359,456.00	55,619,740,355.00	55,619,740,355.00	55,619,594,717.00	3,453,213,818.00
Transferencias, Asignaciones, Subsidios y Subvenciones, y Pensiones y						
Jubilaciones						
Ingresos Derivados de Financiamientos		600,000,000.00	600,000,000.00	600,000,000.00	600,000,000.00	600,000,000.00
Total	59,513,542,784.00	4,192,628,457.00	63,706,171,241.00	63,706,171,241.00	63,706,025,603.00	4,192,482,819.00
				Ingresos excedentes		




Gobierno del Estado de Tamaulipas
Estado Analítico de Ingresos
del 01 de enero al 31 de diciembre de 2020
(Cifras en Pesos)

Estado Analítico de Ingresos por Fuente de Financiamiento	Ingreso					Diferencia (6=5-1)
	Estimado (1)	Ampliaciones y Reducciones (2)	Modificado (3=1+2)	Devengado (4)	Recaudado (5)	
Ingresos del Poder Ejecutivo Federal o Estatal y de los Municipios						
Impuestos	59,513,542,784	3,592,628,457	63,106,171,241	63,106,171,241	63,106,025,603	3,592,482,819
Cuotas y Aportaciones de Seguridad Social	4,753,585,890	-163,083,144	4,590,502,746	4,590,502,746	4,590,502,746	-163,083,144
Contribuciones de Mejoras						
Derechos	2,370,544,132	-309,074,060	2,061,470,072	2,061,470,072	2,061,470,072	-309,074,060
Productos	177,427,763	179,957,312	357,385,075	357,385,075	357,385,075	179,957,312
Corriente						
Capital						
Aprovechamientos	45,604,100	431,468,893	477,072,993	477,072,993	477,072,993	431,468,893
Corriente						
Capital						
Participaciones, Aportaciones, Convenios, Incentivos Derivados de la Colaboración Fiscal y Fondos Distintos de Aportaciones, Transferencias, Asignaciones, Subsidios y Subvenciones, y Pensiones y Jubilaciones	52,166,380,899	3,453,359,456	55,619,740,355	55,619,740,355	55,619,594,717	3,453,213,818
Transferencias, Asignaciones, Subsidios y Subvenciones, y Pensiones y Jubilaciones						
Ingresos de los Entes Públicos de los Poderes Legislativo y Judicial, de los Organos Autónomos y del Sector Paraestatal o Paramunicipal, así como de las Empresas Productivas del Estado	0	0	0	0	0	0
Cuotas y Aportaciones de Seguridad Social						
Ingresos por Venta de Bienes y Prestación de Servicios y Otros Ingresos						
Transferencias, Asignaciones, Subsidios y Subvenciones, y pensiones y Jubilaciones						
Ingresos derivados de financiamiento	0	600,000,000	600,000,000	600,000,000	600,000,000	600,000,000
Ingresos Derivados de Financiamientos	0	600,000,000	600,000,000	600,000,000	600,000,000	600,000,000
Total	59,513,542,784	4,192,628,457	63,706,171,241	63,706,171,241	63,706,025,603	4,192,482,819
			Ingresos excedentes			

Bajo protesta de decir verdad declaramos que los Estados Financieros y sus Notas, son razonablemente correctos y son responsabilidad del emisor"
 Ciudad Victoria, Tamaulipas a 27 de abril 2021

C.P. María de Lourdes Arteaga Reyna
Secretaría de Finanzas


 Lic. Ma. Concepción Villarreal Rodríguez
Directora de Contabilidad

Concepto	Estimado	Modificado	Recaudado
Total de Ingresos	59,513,542,784.00	63,706,171,241.00	63,706,025,603.00
Disponibilidad Inicial			
Corrientes y de Capital	7,347,161,885.00	7,486,430,886.00	7,486,430,886.00
Impuestos	4,753,585,890.00	4,590,502,746.00	4,590,502,746.00
Derechos	2,370,544,132.00	2,061,470,072.00	2,061,470,072.00
Productos	177,427,763.00	357,385,075.00	357,385,075.00
Aprovechamientos	45,604,100.00	477,072,993.00	477,072,993.00
Por Cuenta de Terceros			
Por Erogaciones Recuperables			
Subsidios, Transferencias Internas y Asignaciones al Sector Público	52,166,380,899.00	56,219,740,355.00	56,219,594,717.00
Subsidios			
Corrientes			
De Capital			
Transferencias	52,166,380,899.00	55,770,787,683.33	58,152,907,159.63
Corrientes	50,923,481,293.27	53,798,799,842.77	56,313,371,069.02
Servicios Personales	21,249,355,296.69	20,667,118,843.63	20,466,712,648.26
Otros	29,674,125,996.58	33,131,680,999.14	35,846,658,420.76
Inversión en Bienes Muebles e Inmuebles	70,273,645.41	506,263,965.45	373,812,479.53
Intereses, Comisiones y Gastos de la Deuda	1,172,625,960.32	865,723,875.12	865,723,611.07
Inversión Financiera	0.00	600,000,000.00	600,000,000.00
Amortización de Pasivos			
Suma de Ingresos del Año	59,513,542,784.00	63,706,171,241.00	63,706,025,603.00
Endeudamiento (o Desendeudamiento) Neto			
Interno			
Externo			

El Estado Presupuestal se realiza de acuerdo al Anexo Técnico del Contrato de Prestación de Servicios Profesionales celebrado con la Contraloría Gubernamental del Estado de Tamaulipas

C.P. María de Lourdes Arteaga Reyna
Secretaria de Finanzas

Lic. Ma. Concepción Villarreal Rodríguez
Directora de Contabilidad

C.P. Edgar Medina Bernal
Encargado del Despacho de la Dirección de Planeación y Control Hacendario



Gobierno del Estado de Tamaulipas
Egresos de Flujo de Efectivo
del 01 de enero al 31 de diciembre de 2020

Concepto	Estimado	Modificado	Pagado
Total de Ingresos	\$59,513,542,784.00	\$63,706,171,241.00	\$63,706,025,603.00
Gasto Corriente	\$44,177,469,480.04	\$49,018,433,799.42	\$47,829,721,485.04
Servicios Personales	\$24,242,134,374.44	\$23,419,229,683.32	\$23,192,143,709.73
De Operación	\$19,935,335,105.60	\$25,599,204,116.10	\$24,637,577,775.31
Subsidios			
Otras Erogaciones			
Pensiones y Jubilaciones			
Inversión en Bienes Muebles e Inmuebles	\$12,556,376,736.60	\$16,133,984,518.84	\$13,762,614,389.20
Bienes Muebles e Inmuebles	\$80,171,051.37	\$573,679,968.50	\$409,807,106.62
Obra Pública	\$2,744,690,935.82	\$5,646,075,311.28	\$3,441,855,718.92
Subsidios			
Otras Erogaciones	\$9,731,514,749.41	\$9,914,229,239.06	\$9,910,951,563.66
Inversión Financiera			
Costo Financiero	\$2,779,696,567.36	\$2,494,879,327.83	\$2,404,054,492.56
Intereses, Comisiones y Gastos de la Deuda	\$2,779,696,567.36	\$2,494,879,327.83	\$2,404,054,492.56
Internos			
Externos			
Egresos por Operaciones Ajenas			
Por Cuenta de Terceros			
Erogaciones Recuperables			
Suma de Egresos del Año	\$59,513,542,784.00	\$67,647,297,646.09	\$63,996,390,366.80
Enteros a Tesorería de la Federación			
Ordinarios			
Extraordinarios			
Disponibilidad Final	\$0.00	-\$3,941,126,405.09	-\$290,364,763.80
Diferencias Cambiarias, Ajustes Contables y Operaciones en Tránsito			

El Estado Presupuestal se realiza de acuerdo al Anexo Técnico del Contrato de Prestación de Servicios Profesionales celebrado con la Contraloría Gubernamental del Estado de Tamaulipas

C.P. María de Lourdes Arteaga Reyna
Secretaria de Finanzas

Lic. Ma. Concepción Villarreal Rodríguez
Directora de Contabilidad

C.P. Edgar Medina Bernal
Encargado del Despacho de la Dirección de Planeación y Control
Hacendario



Gobierno del Estado de Tamaulipas
Estado Análítico del Ejercicio del Presupuesto de Egresos
Clasificación Administrativa
del 01 de enero al 31 de diciembre de 2020

Concepto	Egresos				Subejercicio
	Aprobado	Modificado	Devengado	Pagado	
HONORABLE CONGRESO DEL ESTADO	281,860,988.21	306,761,047.05	306,761,046.76	306,409,926.76	0.29
HONORABLE SUPREMO TRIBUNAL DE JUSTICIA	892,703,141.76	929,465,506.27	929,465,506.27	918,362,143.81	0.00
OFICINA DEL C. GOBERNADOR	193,804,544.10	194,241,313.42	193,462,317.21	188,477,324.42	778,996.21
SECRETARIA GENERAL DE GOBIERNO	1,351,046,892.69	1,731,778,918.56	1,471,522,566.27	1,451,789,802.18	260,256,352.29
SECRETARIA DE FINANZAS	3,706,500,280.71	2,725,406,804.11	2,650,203,801.49	2,556,297,144.06	75,203,002.62
SECRETARIA DE ADMINISTRACION	1,136,068,624.50	1,669,064,418.02	1,587,392,263.30	1,485,417,553.50	81,672,154.72
SECRETARIA DE DESARROLLO ECONOMICO	118,064,175.83	168,702,034.98	168,657,873.34	165,190,266.51	44,161.64
SECRETARIA DEL TRABAJO	156,662,014.16	154,227,057.61	154,042,869.42	149,664,217.26	184,188.19
SECRETARIA DE DESARROLLO RURAL	181,950,341.24	231,618,389.06	229,919,016.36	227,688,103.72	1,699,372.70
SECRETARIA DE BIENESTAR SOCIAL	784,264,053.56	1,141,717,543.13	1,141,461,739.76	1,082,096,617.73	255,803.37
SECRETARIA DE EDUCACION	18,481,278,663.42	19,355,149,587.98	19,117,794,987.85	18,941,808,943.27	237,354,600.13
SEC. DESARROLLO URBANO Y MEDIO AMBIENTE	105,997,640.82	134,939,800.59	131,329,015.12	129,688,068.39	3,610,785.47
SECRETARIA DE OBRAS PUBLICAS	2,949,955,491.78	5,597,436,323.65	3,394,789,357.45	3,388,990,941.77	2,202,646,966.20
SECRETARIA DE SEGURIDAD PUBLICA	2,919,450,211.48	3,402,704,052.16	3,392,769,959.62	3,226,985,816.83	9,934,092.54
PROCURADURIA GENERAL DE JUSTICIA	1,355,548,926.01	1,320,720,996.38	1,319,087,622.96	1,275,020,639.53	1,633,373.42
CONTRALORIA GUBERNAMENTAL	161,388,211.51	174,066,835.43	173,219,274.78	164,352,739.04	847,560.65
COORDINACION DE COMUNICACION SOCIAL	270,746,643.09	395,005,952.96	394,995,387.82	393,142,669.21	10,565.14
COORD. DE ASESORES DEL EJECUTIVO	26,535,988.07	22,704,738.26	22,678,033.82	22,524,187.19	26,704.44
SECRETARIA DE TURISMO	59,723,423.67	97,745,241.13	97,733,031.19	95,218,548.69	12,209.94
SECRETARIA DE PESCA Y ACUACULTURA	50,048,993.53	40,435,334.55	40,416,876.48	38,191,330.48	18,458.07
TRIBUNAL DE ARBITRAJE	10,851,493.58	11,616,219.38	11,616,219.38	11,449,294.54	0.00
GASTOS GENERALES DE OPERACION	1,162,705,498.25	171,734,531.01	169,727,756.52	131,159,007.40	2,006,774.49
ORGANISMOS PUBLICOS DESCENTRALIZADOS	9,323,862,925.23	13,078,953,094.83	13,076,348,287.74	13,059,489,520.77	2,604,807.09
FONDOS, PARTICIP. Y SUBSID. MUNICIPALES	9,534,238,246.18	9,684,559,893.30	9,684,559,425.78	9,684,559,325.78	467.52
FIDEICOMISOS	0.00	795,101,429.64	793,560,829.64	793,560,829.64	1,540,600.00
INSTITUTO ELECTORAL DE TAMAULIPAS	298,318,608.00	286,886,515.51	286,886,515.51	286,886,515.51	0.00
COMISION ESTATAL DE DERECHOS HUMANOS	48,802,891.66	35,835,928.95	35,835,928.95	34,170,106.62	0.00
INST. DE TRANSPARENCIA Y ACCESO A LA INFORM.	18,659,813.00	18,498,453.00	18,498,453.00	18,206,327.00	0.00
UNIVERSIDAD AUTONOMA DE TAMAULIPAS	3,803,745,601.00	3,639,258,466.52	3,639,257,996.28	3,639,257,996.28	470.24
TRIBUNAL ELECTORAL DEL ESTADO DE TAMAULIPAS	40,965,166.02	39,515,215.33	39,515,215.33	39,515,215.33	0.00
TRIBUNAL DE JUSTICIA ADMINISTRATIVA	33,076,751.87	33,035,028.83	33,035,028.83	32,482,669.73	0.00
EMPRESAS DE PARTICIPACION ESTATAL MAYORITARIAS	54,716,539.07	58,410,974.49	58,410,974.49	58,336,573.85	0.00
Total del Gasto	59,513,542,784.00	67,647,297,646.09	64,764,955,178.72	63,996,390,366.80	2,882,342,467.37

"Bajo protesta de decir verdad declaramos que los Estados Financieros y sus Notas, son razonablemente correctos y son responsabilidad del emisor"
 Ciudad Victoria, Tamaulipas a 27 de abril 2021

* Este formato está predeterminado por la Ley de Disciplina Financiera de las Entidades Federativas y los Municipios y no pueden ser modificados los apartados de los momentos presupuestales, aún cuando estos no correspondan al estatus real del recurso. En este supuesto se presenta el apartado de "subejercicio" el cual integra, en su mayoría, recurso que se encuentra en proceso de ejercicio con un calendario vigente y debidamente formalizado.

C.P. María de Lourdes Arteaga Reyna
 Secretaria de Finanzas

C.P. Edgar Medina Bernal
 Encargado del Despacho de la Dirección de Planeación y Control Hacendario

Gobierno del Estado de Tamaulipas
Estado Analítico del Ejercicio del Presupuesto de Egresos
Clasificación Administrativa " Armonizado "
del 01 de enero al 31 de diciembre de 2020

Concepto	Egresos					Subejercicio 6=(3-4)
	Aprobado 1	Ampliaciones/ (Reducciones) 2	Modificado (3=1+2)	Devengado 4	Pagado 5	
HONORABLE CONGRESO DEL ESTADO	281,860,988.21	24,900,058.84	306,761,047.05	306,761,046.76	306,409,926.76	0.29
HONORABLE SUPREMO TRIBUNAL DE JUSTICIA	892,703,141.76	36,762,364.51	929,465,506.27	929,465,506.27	918,362,143.81	0.00
OFICINA DEL C. GOBERNADOR	193,804,544.10	436,769.32	194,241,313.42	193,462,317.21	188,477,324.42	778,996.21
SECRETARIA GENERAL DE GOBIERNO	1,351,046,892.69	380,732,025.87	1,731,778,918.56	1,471,522,566.27	1,451,789,802.18	260,256,352.29
SECRETARIA DE FINANZAS	3,706,500,280.71	-981,093,476.60	2,725,406,804.11	2,650,203,801.49	2,556,297,144.06	75,203,002.62
SECRETARIA DE ADMINISTRACION	1,136,068,624.50	532,995,793.52	1,669,064,418.02	1,587,392,263.30	1,485,417,553.50	81,672,154.72
SECRETARIA DE DESARROLLO ECONOMICO	118,064,175.83	50,637,859.15	168,702,034.98	168,657,873.34	165,190,266.51	44,161.64
SECRETARIA DEL TRABAJO	156,662,014.16	-2,434,956.55	154,227,057.61	154,042,869.42	149,664,217.26	184,188.19
SECRETARIA DE DESARROLLO RURAL	181,950,341.24	49,668,047.82	231,618,389.06	229,919,016.36	227,688,103.72	1,699,372.70
SECRETARIA DE BIENESTAR SOCIAL	784,264,053.56	357,453,489.57	1,141,717,543.13	1,141,461,739.76	1,082,096,617.73	255,803.37
SECRETARIA DE EDUCACION	18,481,278,663.42	873,870,924.56	19,355,149,587.98	19,117,794,987.85	18,941,808,943.27	237,354,600.13
SEC. DESARROLLO URBANO Y MEDIO AMBIENTE	105,997,640.82	28,942,159.77	134,939,800.59	131,329,015.12	129,688,068.39	3,610,785.47
SECRETARIA DE OBRAS PUBLICAS	2,949,955,491.78	2,647,480,831.87	5,597,436,323.65	3,394,789,357.45	3,388,990,941.77	2,202,646,966.20
SECRETARIA DE SEGURIDAD PUBLICA	2,919,450,211.48	483,253,840.68	3,402,704,052.16	3,392,769,959.62	3,226,985,816.83	9,934,092.54
PROCURADURIA GENERAL DE JUSTICIA	1,355,548,926.01	-34,827,929.63	1,320,720,996.38	1,319,087,622.96	1,275,020,639.53	1,633,373.42
CONTRALORIA GUBERNAMENTAL	161,388,211.51	12,678,623.92	174,066,835.43	173,219,274.78	164,352,739.04	847,560.65
COORDINACION DE COMUNICACION SOCIAL	270,746,643.09	124,259,309.87	395,005,952.96	394,995,387.82	393,142,669.21	10,565.14
COORD. DE ASESORES DEL EJECUTIVO	26,535,988.07	-3,831,249.81	22,704,738.26	22,678,033.82	22,524,187.19	26,704.44
SECRETARIA DE TURISMO	59,723,423.67	38,021,817.46	97,745,241.13	97,733,031.19	95,218,548.69	12,209.94
SECRETARIA DE PESCA Y ACUACULTURA	50,048,993.53	-9,613,658.98	40,435,334.55	40,416,876.48	38,191,330.48	18,458.07
TRIBUNAL DE ARBITRAJE	10,851,493.58	764,725.80	11,616,219.38	11,616,219.38	11,449,294.54	0.00
GASTOS GENERALES DE OPERACION	1,162,705,498.25	-990,970,967.24	171,734,531.01	169,727,756.52	131,159,007.40	2,006,774.49
ORGANISMOS PUBLICOS DESCENTRALIZADOS	9,323,862,925.23	3,755,090,169.60	13,078,953,094.83	13,076,348,287.74	13,059,489,520.77	2,604,807.09
FONDOS, PARTICIP. Y SUBSID. MUNICIPALES	9,534,238,246.18	150,321,647.12	9,684,559,893.30	9,684,559,425.78	9,684,559,325.78	467.52
FIDEICOMISOS	0.00	795,101,429.64	795,101,429.64	793,560,829.64	793,560,829.64	1,540,600.00
INSTITUTO ELECTORAL DE TAMAULIPAS	298,318,608.00	-11,432,092.49	286,886,515.51	286,886,515.51	286,886,515.51	0.00
COMISION ESTATAL DE DERECHOS HUMANOS	48,802,891.66	-12,966,962.71	35,835,928.95	35,835,928.95	34,170,106.62	0.00
INST. DE TRANSPARENCIA Y ACCESO A LA INFORM.	18,659,813.00	-161,360.00	18,498,453.00	18,498,453.00	18,206,327.00	0.00
UNIVERSIDAD AUTONOMA DE TAMAULIPAS	3,803,745,601.00	-164,487,134.48	3,639,258,466.52	3,639,257,996.28	3,639,257,996.28	470.24
TRIBUNAL ELECTORAL DEL ESTADO DE TAMAULIPAS	40,965,166.02	-1,449,950.69	39,515,215.33	39,515,215.33	39,515,215.33	0.00
TRIBUNAL DE JUSTICIA ADMINISTRATIVA	33,076,751.87	-41,723.04	33,035,028.83	33,035,028.83	32,482,669.73	0.00
EMPRESAS DE PARTICIPACION ESTATAL MAYORITARIAS	54,716,539.07	3,694,435.42	58,410,974.49	58,410,974.49	58,336,573.85	0.00
Total del Gasto	59,513,542,784.00	8,133,754,862.09	67,647,297,646.09	64,764,955,178.72	63,996,390,366.80	2,882,342,467.37

"Bajo protesta de decir verdad declaramos que los Estados Financieros y sus Notas, son razonablemente correctos y son responsabilidad del emisor"
 Ciudad Victoria, Tamaulipas a 27 de abril 2021

*Este formato está predeterminado por la Ley de Disciplina Financiera de las Entidades Federativas y los Municipios y no pueden ser modificados los apartados de los momentos presupuestales, aún cuando estos no correspondan al estatus real del recurso. En este supuesto se presenta el apartado de "subejercicio" el cual integra, en su mayoría, recurso que se encuentra en proceso de ejercicio con un calendario vigente y debidamente formalizado.

C.P. María de Lourdes Arteaga Reyna
 Secretaria de Finanzas

C.P. Edgar Medina Bernal
 Encargado del Despacho de la Dirección de
 Planeación y Control Hacendario



Gobierno del Estado de Tamaulipas
 Estado Analítico del Ejercicio del Presupuesto de Egresos
 Clasificación Económica (Por Tipo de Gasto)
 del 01 de enero al 31 de diciembre de 2020

Concepto	Egresos				Subejercicio
	Aprobado	Modificado	Devengado	Pagado	
Gasto Corriente	50,382,299,208.41	55,063,580,560.84	54,535,375,331.29	53,793,166,743.81	528,205,229.55
Gasto de Capital	3,022,138,490.42	6,447,245,562.00	4,093,108,324.18	4,075,876,002.57	2,354,137,237.82
Amortización de la Deuda y Disminución de Pasivos	251,646,014.17	251,681,479.71	251,681,479.71	251,681,479.71	0.00
Pensiones y Jubilaciones	135,546,400.00	26,256,939.52	26,256,939.52	17,133,036.69	0.00
Participaciones	5,721,912,671.00	5,858,533,104.02	5,858,533,104.02	5,858,533,104.02	0.00
Total del Gasto	59,513,542,784.00	67,647,297,646.09	64,764,955,178.72	63,996,390,366.80	2,882,342,467.37

"Bajo protesta de decir verdad declaramos que los Estados Financieros y sus Notas, son razonablemente correctos y son responsabilidad del emisor"
 Ciudad Victoria, Tamaulipas a 27 de abril 2021

* Este formato está predeterminado por la Ley de Disciplina Financiera de las Entidades Federativas y los Municipios y no pueden ser modificados los apartados de los momentos presupuestales, aún cuando estos no correspondan al estatus real del recurso. En este supuesto se presenta el apartado de "subejercicio" el cual integra, en su mayoría, recurso que se encuentra en proceso de ejercicio con un calendario vigente y debidamente formalizado.

C.P. María de Lourdes Arteaga Reyna
 Secretaria de Finanzas

C.P. Edgar Medina Bernal
 Encargado del Despacho de la Dirección de
 Planeación y Control Hacendario




Gobierno del Estado de Tamaulipas
Estado Analítico del Ejercicio del Presupuesto de Egresos
Clasificación Económica (Por Tipo de Gasto) "Armonizado"
del 01 de enero al 31 de diciembre de 2020

Concepto	Egresos					Subejercicio 6=(3-4)
	Aprobado 1	Ampliaciones/ (Reducciones) 2	Modificado (3=1+2)	Devengado 4	Pagado 5	
Gasto Corriente	50,382,299,208.41	4,681,281,352.43	55,063,580,560.84	54,535,375,331.29	53,793,166,743.81	528,205,229.55
Gasto de Capital	3,022,138,490.42	3,425,107,071.58	6,447,245,562.00	4,093,108,324.18	4,075,876,002.57	2,354,137,237.82
Amortización de la Deuda y Disminución de Pasivos	251,646,014.17	35,465.54	251,681,479.71	251,681,479.71	251,681,479.71	0.00
Pensiones y Jubilaciones	135,546,400.00	-109,289,460.48	26,256,939.52	26,256,939.52	17,133,036.69	0.00
Participaciones	5,721,912,671.00	136,620,433.02	5,858,533,104.02	5,858,533,104.02	5,858,533,104.02	0.00
Total del Gasto	59,513,542,784.00	8,133,754,862.09	67,647,297,646.09	64,764,955,178.72	63,996,390,366.80	2,882,342,467.37

"Bajo protesta de decir verdad declaramos que los Estados Financieros y sus Notas, son razonablemente correctos y son responsabilidad del emisor"
 Ciudad Victoria, Tamaulipas a 27 de abril 2021

* Este formato está predeterminado por la Ley de Disciplina Financiera de las Entidades Federativas y los Municipios y no pueden ser modificados los apartados de los momentos presupuestales, aun cuando estos no correspondan al estatus real del recurso. En este supuesto se presenta el apartado de "subejercicio" el cual integra, en su mayoría, recurso que se encuentra en proceso de ejercicio con un calendario vigente y debidamente formalizado.

C.P. María de Lourdes Arteaga Reyna
Secretaria de Finanzas


C.P. Edgar Medina Bernal
Encargado del Despacho de la Dirección de Planeación y Control Hacendario

Gobierno del Estado de Tamaulipas
Estado Analítico del Ejercicio del Presupuesto de Egresos
Clasificación por Objeto del Gasto (Capítulo y Concepto)
del 01 de enero al 31 de diciembre de 2020

Concepto	Egresos				Subejercicio
	Aprobado	Modificado	Devengado	Pagado	
Servicios Personales	24,242,134,374.44	23,419,229,683.32	23,403,987,873.56	23,192,143,709.73	15,241,809.76
Remuneraciones al Personal de Carácter Permanente	10,000,326,118.38	9,765,643,824.56	9,763,164,560.86	9,763,164,560.86	2,479,263.70
Remuneraciones al Personal de Carácter Transitorio	72,957,745.65	84,713,868.05	82,372,213.22	77,859,523.69	2,341,654.83
Remuneraciones Adicionales y Especiales	5,858,625,044.08	5,453,843,033.48	5,446,546,177.27	5,444,963,013.92	7,296,856.21
Seguridad Social	2,084,657,369.36	2,269,354,536.63	2,268,456,826.29	2,099,753,792.27	897,710.34
Otras Prestaciones Sociales y Económicas	5,028,866,523.25	4,681,501,097.77	4,679,907,093.98	4,642,861,817.05	1,594,003.79
Previsiones	0.00	0.00	0.00	0.00	0.00
Pago de Estímulos a Servidores Públicos	1,196,701,573.72	1,164,173,322.83	1,163,541,001.94	1,163,541,001.94	632,320.89
Materiales y Suministros	540,553,781.96	891,280,916.84	751,506,823.56	644,466,056.73	139,774,093.28
Materiales de Administración, Emisión de Documentos y Artículos Oficiales	147,766,007.61	234,899,189.48	198,173,782.76	161,543,149.97	36,725,406.72
Alimentos y Utensilios	116,099,928.43	162,171,262.77	157,110,030.41	114,967,164.49	5,061,232.36
Materias Primas y Materiales de Producción y Comercialización	305,739.76	0.00	0.00	0.00	0.00
Materiales y Artículos de Construcción y de Reparación	17,155,865.71	38,812,748.59	28,625,672.98	25,498,925.79	10,187,075.61
Productos Químicos, Farmacéuticos y de Laboratorio	38,438,477.49	129,313,217.47	102,557,881.32	90,934,839.17	26,755,336.15
Combustibles, Lubricantes y Aditivos	165,281,044.84	159,557,357.75	157,921,749.82	153,605,434.73	1,635,607.93
Vestuario, Blancos, Prendas de Protección y Artículos Deportivos	17,029,997.84	48,744,364.16	42,152,147.99	39,997,409.30	6,592,216.17
Materiales y Suministros Para Seguridad	5,877,022.94	53,914,767.40	2,338,260.11	2,338,260.11	51,576,507.29
Herramientas, Refacciones y Accesorios Menores	32,599,697.34	63,868,009.22	62,627,298.17	55,580,873.17	1,240,711.05
Servicios Generales	3,528,339,223.72	4,457,259,635.96	4,154,397,605.81	3,937,869,986.79	302,862,030.15
Servicios Básicos	771,807,556.26	621,308,258.28	506,644,164.65	454,454,449.14	114,664,093.63
Servicios de Arrendamiento	736,883,700.11	739,649,875.32	714,480,749.29	650,628,241.27	25,169,126.03
Servicios Profesionales, Científicos, Técnicos y Otros Servicios	542,828,770.66	580,121,767.34	511,649,839.17	470,022,943.27	68,471,928.17
Servicios Financieros, Bancarios y Comerciales	96,595,077.53	228,565,355.21	219,779,927.55	206,315,926.56	8,785,427.66
Servicios de Instalación, Reparación, Mantenimiento y Conservación	140,888,311.97	585,994,837.06	503,746,509.97	485,198,737.51	82,248,327.09
Servicios de Comunicación Social y Publicidad.	206,154,177.00	346,731,279.87	346,090,679.87	345,282,450.51	640,600.00
Servicios de Traslado y Viáticos	391,361,540.77	531,777,730.13	530,526,358.01	508,647,386.32	1,251,372.12
Servicios Oficiales	65,357,101.53	46,134,079.10	44,502,923.65	42,148,620.82	1,631,155.45
Otros Servicios Generales	576,462,987.89	776,976,453.65	776,976,453.65	775,171,231.39	0.00
Transferencias, Asignaciones, Subsidios y Otras Ayudas	15,866,442,099.92	20,250,663,563.30	20,180,336,737.72	20,055,241,731.79	70,326,825.58
Transferencias Internas y Asignaciones al Sector Público	14,699,413,442.19	17,861,753,779.59	17,799,971,178.78	17,772,647,621.92	61,782,600.81
Transferencias al Resto del Sector Público	23,725.71	0.38	0.00	0.00	0.38
Subsidios y Subvenciones	181,243,381.55	557,071,229.43	557,054,036.56	557,054,036.56	17,192.87
Ayudas Sociales	850,215,150.47	1,801,325,414.38	1,792,798,382.86	1,704,150,836.62	8,527,031.52
Pensiones y Jubilaciones	135,546,400.00	26,256,939.52	26,256,939.52	17,133,036.69	0.00
Transferencias a Fideicomisos, Mandatos y Otros Análogos	0.00	4,256,200.00	4,256,200.00	4,256,200.00	0.00
Transferencias a la Seguridad Social	0.00	0.00	0.00	0.00	0.00
Donativos	0.00	0.00	0.00	0.00	0.00
Transferencias al Exterior	0.00	0.00	0.00	0.00	0.00
Bienes Muebles, Inmuebles e Intangibles	80,171,051.37	573,679,968.50	423,590,876.31	409,807,106.62	150,089,092.19
Mobiliario y Equipo de Administración	20,038,027.82	87,980,695.15	47,948,271.22	46,947,333.75	40,032,423.93
Mobiliario y Equipo Educativo y Recreativo	693,126.61	8,013,406.32	4,562,541.50	4,562,541.50	3,450,864.82
Equipo e Instrumental Médico y de Laboratorio	8,127,601.14	15,755,960.27	10,677,537.34	10,304,311.98	5,078,422.93
Vehículos y Equipo de Transporte	0.00	162,236,018.35	146,538,769.32	145,028,209.08	15,697,249.03
Equipo de Defensa y Seguridad	9,267,148.80	24,501,113.31	7,981,357.77	7,981,357.77	16,519,755.54
Maquinaria, Otros Equipos y Herramientas	33,438,621.79	117,371,862.45	88,499,905.52	84,863,618.90	28,871,956.93
Activos Biológicos	0.00	0.00	0.00	0.00	0.00
Bienes Inmuebles	0.00	76,486,551.65	56,000,000.00	56,000,000.00	20,486,551.65
Activos Intangibles	8,606,525.21	81,334,361.00	61,382,493.64	54,119,733.64	19,951,867.36
Inversión Pública	2,744,690,935.82	5,646,075,311.28	3,442,027,166.92	3,441,855,718.92	2,204,048,144.36
Obra Pública en Bienes de Dominio Público	1,089,660,294.82	2,409,606,520.89	1,435,155,495.81	1,435,155,495.81	974,451,025.08
Obra Pública en Bienes Propios	1,555,030,641.00	3,045,254,502.47	1,913,229,489.07	1,913,229,489.07	1,132,025,013.40
Proyectos Productivos y Acciones de Fomento	100,000,000.00	191,214,287.92	93,642,182.04	93,470,734.04	97,572,105.88
Inversiones Financieras y Otras Provisiones	197,276,503.23	227,490,282.22	227,490,280.95	224,213,177.03	1.27
Inversiones Para el Fomento de Actividades Productivas	0.00	0.00	0.00	0.00	0.00
Acciones y Participaciones de Capital	54,716,539.07	56,125,073.85	56,125,073.85	56,125,073.85	0.00
Compra de Títulos y Valores	0.00	0.00	0.00	0.00	0.00
Concesión de Préstamos	0.00	0.00	0.00	0.00	0.00
Inversiones en Fideicomisos, Mandatos y otros Análogos	142,559,964.16	171,365,208.37	171,365,207.10	168,088,103.18	1.27
Otras Inversiones Financieras	0.00	0.00	0.00	0.00	0.00
Provisiones para Contingencias y Otras Erogaciones Especiales	0.00	0.00	0.00	0.00	0.00
Participaciones y Aportaciones	9,534,238,246.18	9,686,738,956.84	9,686,738,486.63	9,686,738,386.63	470.21
Participaciones	5,721,912,671.00	5,858,533,104.02	5,858,533,104.02	5,858,533,104.02	0.00
Aportaciones	3,812,325,575.18	3,826,026,789.28	3,826,026,321.76	3,826,026,221.76	467.52
Convenios	0.00	2,179,063.54	2,179,060.85	2,179,060.85	2.69
Deuda Pública	2,779,696,567.36	2,494,879,327.83	2,494,879,327.26	2,404,054,492.56	0.56




Gobierno del Estado de Tamaulipas
Estado Analítico del Ejercicio del Presupuesto de Egresos
Clasificación por Objeto del Gasto (Capítulo y Concepto)
del 01 de enero al 31 de diciembre de 2020

Concepto	Egresos				Subejercicio
	Aprobado	Modificado	Devengado	Pagado	
Amortización de la Deuda Pública	251,646,014.17	251,681,479.71	251,681,479.71	251,681,479.71	0.00
Intereses de la Deuda Pública	1,316,922,382.21	945,649,588.81	945,649,588.25	945,649,588.25	0.56
Comisiones de la Deuda Pública	20,857,315.30	35,357,315.30	35,357,315.30	35,357,315.30	0.00
Gastos de la Deuda Pública	0.00	0.00	0.00	0.00	0.00
Costo por Coberturas	0.00	220,231,314.05	220,231,314.05	220,231,314.05	0.00
Apoyos Financieros	0.00	0.00	0.00	0.00	0.00
Adeudos de Ejercicios Fiscales Anteriores (ADEFAS)	1,190,270,855.68	1,041,959,629.96	1,041,959,629.95	951,134,795.25	0.00
Total del Gasto	59,513,542,784.00	67,647,297,646.09	64,764,955,178.72	63,996,390,366.80	2,882,342,467.36

"Bajo protesta de decir verdad declaramos que los Estados Financieros y sus Notas, son razonablemente correctos y son responsabilidad del emisor"
 Ciudad Victoria, Tamaulipas a 27 de abril 2021

* Este formato está predeterminado por la Ley de Disciplina Financiera de las Entidades Federativas y los Municipios y no pueden ser modificados los apartados de los momentos presupuestales, aún cuando estos no correspondan al estatus real del recurso. En este supuesto se presenta el apartado de "subejercicio" el cual integra, en su mayoría, recurso que se encuentra en proceso de ejercicio con un calendario vigente y debidamente formalizado.


 C.P. María de Lourdes Arteaga Reyna
 Secretaria de Finanzas


 C.P. Edgar Medina Bernal
 Encargado del Despacho de la Dirección de Planeación y Control Hacendario

Gobierno del Estado de Tamaulipas
Estado Analítico del Ejercicio del Presupuesto de Egresos
Clasificación por Objeto del Gasto (Capítulo y Concepto) "Armonizado"
del 01 de enero al 31 de diciembre de 2020

Concepto	Egresos					Subejercicio 6=(3-4)
	Aprobado 1	Ampliaciones/ (Reducciones) 2	Modificado (3=1+2)	Devengado 4	Pagado 5	
Servicios Personales	24,242,134,374.44	-822,904,691.12	23,419,229,683.32	23,403,987,873.56	23,192,143,709.73	15,241,809.76
Remuneraciones al Personal de Carácter Permanente	10,000,326,118.38	-234,682,293.82	9,765,643,824.56	9,763,164,560.86	9,763,164,560.86	2,479,263.70
Remuneraciones al Personal de Carácter Transitorio	72,957,745.65	11,756,122.40	84,713,868.05	82,372,213.22	77,859,523.69	2,341,654.83
Remuneraciones Adicionales y Especiales	5,858,625,044.08	-404,782,010.60	5,453,843,033.48	5,446,546,177.27	5,444,963,013.92	7,296,856.21
Seguridad Social	2,084,657,369.36	184,697,167.27	2,269,354,536.63	2,268,456,826.29	2,099,753,792.27	897,710.34
Otras Prestaciones Sociales y Económicas	5,028,866,523.25	-347,365,425.48	4,681,501,097.77	4,679,907,093.98	4,642,861,817.05	1,594,003.79
Previsiones	0.00	0.00	0.00	0.00	0.00	0.00
Pago de Estímulos a Servidores Públicos	1,196,701,573.72	-32,528,250.89	1,164,173,322.83	1,163,541,001.94	1,163,541,001.94	632,320.89
Materiales y Suministros	540,553,781.96	350,727,134.88	891,280,916.84	751,506,823.56	644,466,056.73	139,774,093.28
Materiales de Administración, Emisión de Documentos y Artículos Oficiales	147,766,007.61	87,133,181.87	234,899,189.48	198,173,782.76	161,543,149.97	36,725,406.72
Alimentos y Utensilios	116,099,928.43	46,071,334.34	162,171,262.77	157,110,030.41	114,967,164.49	5,061,232.36
Materias Primas y Materiales de Producción y Comercialización	305,739.76	-305,739.76	0.00	0.00	0.00	0.00
Materiales y Artículos de Construcción y de Reparación	17,155,865.71	21,656,882.88	38,812,748.59	28,625,672.98	25,498,925.79	10,187,075.61
Productos Químicos, Farmacéuticos y de Laboratorio	38,438,477.49	90,874,739.98	129,313,217.47	102,557,881.32	90,934,839.17	26,755,336.15
Combustibles, Lubricantes y Aditivos	165,281,044.84	-5,723,687.09	159,557,357.75	157,921,749.82	153,605,434.73	1,635,607.93
Vestuario, Blancos, Prendas de Protección y Artículos Deportivos	17,029,997.84	31,714,366.32	48,744,364.16	42,152,147.99	39,997,409.30	6,592,216.17
Materiales y Suministros Para Seguridad	5,877,022.94	48,037,744.46	53,914,767.40	2,338,260.11	2,338,260.11	51,576,507.29
Herramientas, Refacciones y Accesorios Menores	32,599,697.34	31,268,311.88	63,868,009.22	62,627,298.17	55,580,873.17	1,240,711.05
Servicios Generales	3,528,339,223.72	928,920,412.24	4,457,259,635.96	4,154,397,605.81	3,937,869,986.79	302,862,030.15
Servicios Básicos	771,807,556.26	-150,499,297.98	621,308,258.28	506,644,164.65	454,454,449.14	114,664,093.63
Servicios de Arrendamiento	736,883,700.11	2,766,175.21	739,649,875.32	714,480,749.29	650,628,241.27	25,169,126.03
Servicios Profesionales, Científicos, Técnicos y Otros Servicios	542,828,770.66	37,292,996.68	580,121,767.34	511,649,839.17	470,022,943.27	68,471,928.17
Servicios Financieros, Bancarios y Comerciales	96,595,077.53	131,970,277.68	228,565,355.21	219,779,927.55	206,315,926.56	8,785,427.66
Servicios de Instalación, Reparación, Mantenimiento y Conservación	140,888,311.97	445,106,525.09	585,994,837.06	503,746,509.97	485,198,737.51	82,248,327.09
Servicios de Comunicación Social y Publicidad.	206,154,177.00	140,577,102.87	346,731,279.87	346,090,679.87	345,282,450.51	640,600.00
Servicios de Traslado y Viáticos	391,361,540.77	140,416,189.36	531,777,730.13	530,526,358.01	508,647,386.32	1,251,372.12
Servicios Oficiales	65,357,101.53	-19,223,022.43	46,134,079.10	44,502,923.65	42,148,620.82	1,631,155.45
Otros Servicios Generales	576,462,987.89	200,513,465.76	776,976,453.65	776,976,453.65	775,171,231.39	0.00
Transferencias, Asignaciones, Subsidios y Otras Ayudas	15,866,442,099.92	4,384,221,463.38	20,250,663,563.30	20,180,336,737.72	20,055,241,731.79	70,326,825.58
Transferencias Internas y Asignaciones al Sector Público	14,699,413,442.19	3,162,340,337.40	17,861,753,779.59	17,799,971,178.78	17,772,647,621.92	61,782,600.81
Transferencias al Resto del Sector Público	23,725.71	-23,725.33	0.38	0.00	0.00	0.38
Subsidios y Subvenciones	181,243,381.55	375,827,847.88	557,071,229.43	557,054,036.56	557,054,036.56	17,192.87
Ayudas Sociales	850,215,150.47	951,110,263.91	1,801,325,414.38	1,792,798,382.86	1,704,150,836.62	8,527,031.52
Pensiones y Jubilaciones	135,546,400.00	-109,289,460.48	26,256,939.52	26,256,939.52	17,133,036.69	0.00
Transferencias a Fideicomisos, Mandatos y Otros Análogos	0.00	4,256,200.00	4,256,200.00	4,256,200.00	4,256,200.00	0.00
Transferencias a la Seguridad Social	0.00	0.00	0.00	0.00	0.00	0.00
Donativos	0.00	0.00	0.00	0.00	0.00	0.00
Transferencias al Exterior	0.00	0.00	0.00	0.00	0.00	0.00
Bienes Muebles, Inmuebles e Intangibles	80,171,051.37	493,508,917.13	573,679,968.50	423,590,876.31	409,807,106.62	150,089,092.19
Mobiliario y Equipo de Administración	20,038,027.82	67,942,667.33	87,980,695.15	47,948,271.22	46,947,333.75	40,032,423.93
Mobiliario y Equipo Educativo y Recreativo	693,126.61	7,320,279.71	8,013,406.32	4,562,541.50	4,562,541.50	3,450,864.82
Equipo e Instrumental Médico y de Laboratorio	8,127,601.14	7,628,359.13	15,755,960.27	10,677,537.34	10,304,311.98	5,078,422.93
Vehículos y Equipo de Transporte	0.00	162,236,018.35	162,236,018.35	146,538,769.32	145,028,209.08	15,697,249.03
Equipo de Defensa y Seguridad	9,267,148.80	15,233,964.51	24,501,113.31	7,981,357.77	7,981,357.77	16,519,755.54
Maquinaria, Otros Equipos y Herramientas	33,438,621.79	83,933,240.66	117,371,862.45	88,499,905.52	84,863,618.90	28,871,956.93
Activos Biológicos	0.00	0.00	0.00	0.00	0.00	0.00
Bienes Inmuebles	0.00	76,486,551.65	76,486,551.65	56,000,000.00	56,000,000.00	20,486,551.65
Activos Intangibles	8,606,525.21	72,727,835.79	81,334,361.00	61,382,493.64	54,119,733.64	19,951,867.36
Inversión Pública	2,744,690,935.82	2,901,384,375.46	5,646,075,311.28	3,442,027,166.92	3,441,855,718.92	2,204,048,144.36
Obra Pública en Bienes de Dominio Público	1,089,660,294.82	1,319,946,226.07	2,409,606,520.89	1,435,155,495.81	1,435,155,495.81	974,451,025.08
Obra Pública en Bienes Propios	1,555,030,641.00	1,490,223,861.47	3,045,254,502.47	1,913,229,489.07	1,913,229,489.07	1,132,025,013.40
Proyectos Productivos y Acciones de Fomento	100,000,000.00	91,214,287.92	191,214,287.92	93,642,182.04	93,470,734.04	97,572,105.88
Inversiones Financieras y Otras Provisiones	197,276,503.23	30,213,778.99	227,490,282.22	227,490,280.95	224,213,177.03	1.27
Inversiones Para el Fomento de Actividades Productivas	0.00	0.00	0.00	0.00	0.00	0.00
Acciones y Participaciones de Capital	54,716,539.07	1,408,534.78	56,125,073.85	56,125,073.85	56,125,073.85	0.00
Compra de Títulos y Valores	0.00	0.00	0.00	0.00	0.00	0.00
Concesión de Préstamos	0.00	0.00	0.00	0.00	0.00	0.00
Inversiones en Fideicomisos, Mandatos y otros Análogos	142,559,964.16	28,805,244.21	171,365,208.37	171,365,207.10	168,088,103.18	1.27
Otras Inversiones Financieras	0.00	0.00	0.00	0.00	0.00	0.00
Provisiones para Contingencias y Otras Erogaciones Especiales	0.00	0.00	0.00	0.00	0.00	0.00
Participaciones y Aportaciones	9,534,238,246.18	152,500,710.66	9,686,738,956.84	9,686,738,486.63	9,686,738,386.63	470.21
Participaciones	5,721,912,671.00	136,620,433.02	5,858,533,104.02	5,858,533,104.02	5,858,533,104.02	0.00
Aportaciones	3,812,325,575.18	13,701,214.10	3,826,026,789.28	3,826,026,321.76	3,826,026,221.76	467.52
Convenios	0.00	2,179,063.54	2,179,063.54	2,179,060.85	2,179,060.85	2.69
Deuda Pública	2,779,696,567.36	-284,817,239.53	2,494,879,327.83	2,494,879,327.26	2,404,054,492.56	0.56
Amortización de la Deuda Pública	251,646,014.17	35,465.54	251,681,479.71	251,681,479.71	251,681,479.71	0.00
Intereses de la Deuda Pública	1,316,922,382.21	-371,272,793.40	945,649,588.81	945,649,588.25	945,649,588.25	0.56



Gobierno del Estado de Tamaulipas
Estado Analítico del Ejercicio del Presupuesto de Egresos
Clasificación por Objeto del Gasto (Capítulo y Concepto) "Armonizado"
del 01 de enero al 31 de diciembre de 2020

Concepto	Egresos					Subejercicio 6=(3-4)
	Aprobado 1	Ampliaciones/ (Reducciones) 2	Modificado (3=1+2)	Devengado 4	Pagado 5	
Comisiones de la Deuda Pública	20,857,315.30	14,500,000.00	35,357,315.30	35,357,315.30	35,357,315.30	0.00
Gastos de la Deuda Pública	0.00	0.00	0.00	0.00	0.00	0.00
Costo por Coberturas	0.00	220,231,314.05	220,231,314.05	220,231,314.05	220,231,314.05	0.00
Apoyos Financieros	0.00	0.00	0.00	0.00	0.00	0.00
Adeudos de Ejercicios Fiscales Anteriores (ADEFAS)	1,190,270,855.68	-148,311,225.72	1,041,959,629.96	1,041,959,629.95	951,134,795.25	0.00
Total del Gasto	59,513,542,784.00	8,133,754,862.09	67,647,297,646.09	64,764,955,178.72	63,996,390,366.80	2,882,342,467.36

"Bajo protesta de decir verdad declaramos que los Estados Financieros y sus Notas, son razonablemente correctos y son responsabilidad del emisor"
 Ciudad Victoria, Tamaulipas a 27 de abril 2021

* Este formato está predeterminado por la Ley de Disciplina Financiera de las Entidades Federativas y los Municipios y no pueden ser modificados los apartados de los momentos presupuestales, aún cuando estos no correspondan al estatus real del recurso. En este supuesto se presenta el apartado de "subejercicio" el cual integra, en su mayoría, recurso que se encuentra en proceso de ejercicio con un calendario vigente y debidamente formalizado.

C.P. María de Lourdes Arteaga Reyna
 Secretaria de Finanzas

C.P. Edgar Medina Bernal
 Encargado del Despacho de la Dirección de
 Planeación y Control Hacendario


Concepto	Egresos				Subejercicio
	Aprobado	Modificado	Devengado	Pagado	
Gobierno	11,366,070,097.09	12,706,600,181.90	12,088,579,255.94	11,640,425,684.18	618,020,925.96
Legislación	281,860,988.21	306,761,047.05	306,761,046.76	306,409,926.76	0.29
Justicia	2,811,607,265.69	3,856,242,268.42	3,612,942,159.80	3,519,359,253.31	243,300,108.62
Coordinación de la Política de Gobierno	1,668,655,381.18	1,885,406,648.95	1,862,392,014.16	1,811,039,294.49	23,014,634.79
Relaciones Exteriores	0.00	0.00	0.00	0.00	0.00
Asuntos Financieros y Hacendarios	860,805,056.35	1,134,772,917.94	1,120,810,023.96	1,046,441,152.78	13,962,893.98
Seguridad Nacional	0.00	4,029,863.35	61,393.26	61,393.26	3,968,470.09
Asuntos de Orden Público y de Seguridad Interior	3,361,172,176.78	3,805,198,183.09	3,535,199,261.04	3,414,664,624.96	269,998,922.05
Otros Servicios Generales	2,381,969,228.88	1,714,189,253.10	1,650,413,356.96	1,542,450,038.62	63,775,896.14
Desarrollo Social	35,207,126,339.50	39,758,567,500.94	38,361,966,463.30	38,144,579,383.10	1,396,601,037.64
Protección Ambiental	99,887,493.64	117,818,568.92	111,167,868.06	110,633,356.66	6,650,700.86
Vivienda y Servicios a la Comunidad	3,122,970,556.77	2,736,238,709.54	1,763,555,400.91	1,758,476,128.90	972,683,308.63
Salud	5,980,309,002.94	9,010,184,975.20	8,977,516,940.15	8,976,656,734.85	32,668,035.05
Recreación, Cultura y Otras Manifestaciones Sociales	342,594,751.14	428,318,878.21	396,112,086.09	395,419,739.21	32,206,792.12
Educación	23,800,848,753.02	25,178,646,379.07	24,923,454,437.81	24,782,699,043.34	255,191,941.26
Protección Social	1,222,211,433.42	1,702,364,309.97	1,609,064,360.29	1,544,643,853.29	93,299,949.68
Otros Asuntos Sociales	638,304,348.57	584,995,680.03	581,095,369.99	576,050,526.85	3,900,310.04
Desarrollo Económico	626,411,533.87	3,019,076,077.95	2,151,356,042.27	2,139,156,817.01	867,720,035.68
Asuntos Económicos, Comerciales y Laborales en General	145,192,099.12	798,071,278.24	386,192,912.75	381,758,976.60	411,878,365.49
Agropecuaria, Silvicultura, Pesca y Caza	245,732,550.02	564,340,031.09	562,539,986.74	558,404,748.10	1,800,044.35
Combustibles y Energía	78,917,305.77	46,355,241.14	46,355,241.14	46,340,596.11	0.00
Minería, Manufacturas y Construcción	0.00	0.00	0.00	0.00	0.00
Transporte	77,611,899.60	646,863,328.66	461,192,762.97	459,703,385.32	185,670,565.69
Comunicaciones	0.00	0.00	0.00	0.00	0.00
Turismo	59,723,423.67	530,303,141.97	261,972,681.82	259,854,338.51	268,330,460.15
Ciencia, Tecnología e Innovación	9,157,893.14	8,725,295.84	8,725,295.84	8,725,295.84	0.00
Otras Industrias y Otros Asuntos Económicos	10,076,362.55	424,417,761.01	424,377,161.01	424,369,476.53	40,600.00
Otras no Clasificadas en Funciones Anteriores	12,313,934,813.54	12,163,053,885.30	12,163,053,417.21	12,072,228,482.51	468.09
Transacciones de la Deuda Pública / Costo Financiero de la Deuda	1,589,425,711.68	1,132,817,710.30	1,132,817,709.74	1,132,817,709.74	0.56
Transferencias, Participaciones y Aportaciones entre Diferentes Niveles y Ordenes de Gobierno	9,534,238,246.18	9,684,559,893.30	9,684,559,425.78	9,684,559,325.78	467.52
Saneamiento del Sistema Financiero	0.00	303,716,651.74	303,716,651.74	303,716,651.74	0.00
Adeudos de Ejercicios Fiscales Anteriores	1,190,270,855.68	1,041,959,629.96	1,041,959,629.95	951,134,795.25	0.01
Total del Gasto	59,513,542,784.00	67,647,297,646.09	64,764,955,178.72	63,996,390,366.80	2,882,342,467.37

"Bajo protesta de decir verdad declaramos que los Estados Financieros y sus Notas, son razonablemente correctos y son responsabilidad del emisor"

Ciudad Victoria, Tamaulipas a 27 de abril 2021

* Este formato está predeterminado por la Ley de Disciplina Financiera de las Entidades Federativas y los Municipios y no pueden ser modificados los apartados de los momentos presupuestales, aún cuando estos no correspondan al estatus real del recurso. En este supuesto se presenta el apartado de "subejercicio" el cual integra, en su mayoría, recurso que se encuentra en proceso de ejercicio con un calendario vigente y debidamente formalizado.


 C.P. María de Lourdes Arteaga Reyna
 Secretaria de Finanzas


 C.P. Edgar Medina Bernal
 Encargado del Despacho de la Dirección de Planeación y Control Hacendario





Gobierno del Estado de Tamaulipas
Estado Analítico del Ejercicio del Presupuesto de Egresos
Clasificación Funcional (Finalidad y Función) "Armonizado"
del 01 de enero al 31 de diciembre de 2020

Concepto	Egresos					Subejercicio 6=(3-4)
	Aprobado 1	Ampliaciones/ (Reducciones) 2	Modificado (3=1+2)	Devengado 4	Pagado 5	
Gobierno	11,366,070,097.09	1,340,530,084.81	12,706,600,181.90	12,088,579,255.94	11,640,425,684.18	618,020,925.96
Legislación	281,860,988.21	24,900,058.84	306,761,047.05	306,761,046.76	306,409,926.76	0.29
Justicia	2,811,607,265.69	1,044,635,002.73	3,856,242,268.42	3,612,942,159.80	3,519,359,253.31	243,300,108.62
Coordinación de la Política de Gobierno	1,668,655,381.18	216,751,267.77	1,885,406,648.95	1,862,392,014.16	1,811,039,294.49	23,014,634.79
Relaciones Exteriores	0.00	0.00	0.00	0.00	0.00	0.00
Asuntos Financieros y Hacendarios	860,805,056.35	273,967,861.59	1,134,772,917.94	1,120,810,023.96	1,046,441,152.78	13,962,893.98
Seguridad Nacional	0.00	4,029,863.35	4,029,863.35	61,393.26	61,393.26	3,968,470.09
Asuntos de Orden Público y de Seguridad Interior	3,361,172,176.78	444,026,006.31	3,805,198,183.09	3,535,199,261.04	3,414,664,624.96	269,998,922.05
Otros Servicios Generales	2,381,969,228.88	-667,779,975.78	1,714,189,253.10	1,650,413,356.96	1,542,450,038.62	63,775,896.14
Desarrollo Social	35,207,126,339.50	4,551,441,161.44	39,758,567,500.94	38,361,966,463.30	38,144,579,383.10	1,396,601,037.64
Protección Ambiental	99,887,493.64	17,931,075.28	117,818,568.92	111,167,868.06	110,633,356.66	6,650,700.86
Vivienda y Servicios a la Comunidad	3,122,970,556.77	-386,731,847.23	2,736,238,709.54	1,763,555,400.91	1,758,476,128.90	972,683,308.63
Salud	5,980,309,002.94	3,029,875,972.26	9,010,184,975.20	8,977,516,940.15	8,976,656,734.85	32,668,035.05
Recreación, Cultura y Otras Manifestaciones Sociales	342,594,751.14	85,724,127.07	428,318,878.21	396,112,086.09	395,419,739.21	32,206,792.12
Educación	23,800,848,753.02	1,377,797,626.05	25,178,646,379.07	24,923,454,437.81	24,782,699,043.34	255,191,941.26
Protección Social	1,222,211,433.42	480,152,876.55	1,702,364,309.97	1,609,064,360.29	1,544,643,853.29	93,299,949.68
Otros Asuntos Sociales	638,304,348.57	-53,308,668.54	584,995,680.03	581,095,369.99	576,050,526.85	3,900,310.04
Desarrollo Económico	626,411,533.87	2,392,664,544.08	3,019,076,077.95	2,151,356,042.27	2,139,156,817.01	867,720,035.68
Asuntos Económicos, Comerciales y Laborales en General	145,192,099.12	652,879,179.12	798,071,278.24	386,192,912.75	381,758,976.60	411,878,365.49
Agropecuaria, Silvicultura, Pesca y Caza	245,732,550.02	318,607,481.07	564,340,031.09	562,539,986.74	558,404,748.10	1,800,044.35
Combustibles y Energía	78,917,305.77	-32,562,064.63	46,355,241.14	46,355,241.14	46,340,596.11	0.00
Minería, Manufacturas y Construcción	0.00	0.00	0.00	0.00	0.00	0.00
Transporte	77,611,899.60	569,251,429.06	646,863,328.66	461,192,762.97	459,703,385.32	185,670,565.69
Comunicaciones	0.00	0.00	0.00	0.00	0.00	0.00
Turismo	59,723,423.67	470,579,718.30	530,303,141.97	261,972,681.82	259,854,338.51	268,330,460.15
Ciencia, Tecnología e Innovación	9,157,893.14	-432,597.30	8,725,295.84	8,725,295.84	8,725,295.84	0.00
Otras Industrias y Otros Asuntos Económicos	10,076,362.55	414,341,398.46	424,417,761.01	424,377,161.01	424,369,476.53	40,600.00
Otras no Clasificadas en Funciones Anteriores	12,313,934,813.54	-150,880,928.24	12,163,053,885.30	12,163,053,417.21	12,072,228,482.51	468.09
Transacciones de la Deuda Pública / Costo Financiero de la Deuda	1,589,425,711.68	-456,608,001.38	1,132,817,710.30	1,132,817,709.74	1,132,817,709.74	0.56
Transferencias, Participaciones y Aportaciones entre Diferentes Niveles y Ordenes de Gobierno	9,534,238,246.18	150,321,647.12	9,684,559,893.30	9,684,559,425.78	9,684,559,325.78	467.52
Saneamiento del Sistema Financiero	0.00	303,716,651.74	303,716,651.74	303,716,651.74	303,716,651.74	0.00
Adeudos de Ejercicios Fiscales Anteriores	1,190,270,855.68	-148,311,225.72	1,041,959,629.96	1,041,959,629.95	951,134,795.25	0.01
Total del Gasto	59,513,542,784.00	8,133,754,862.09	67,647,297,646.09	64,764,955,178.72	63,996,390,366.80	2,882,342,467.37

"Bajo protesta de decir verdad declaramos que los Estados Financieros y sus Notas, son razonablemente correctos y son responsabilidad del emisor"
 Ciudad Victoria, Tamaulipas a 27 de abril 2021

* Este formato está predeterminado por la Ley de Disciplina Financiera de las Entidades Federativas y los Municipios y no pueden ser modificados los apartados de los momentos presupuestales, aún cuando estos no correspondan al estatus real del recurso. En este supuesto se presenta el apartado de "subejercicio" el cual integra, en su mayoría, recurso que se encuentra en proceso de ejercicio con un calendario vigente y debidamente formalizado.


 C.P. María de Lourdes Arreaga Reyna
 Secretaria de Finanzas


 C.P. Edgar Medina Bernal
 Encargado del Despacho de la Dirección de
 Planeación y Control Hacendario

Concepto	Egresos				Subejercicio
	Aprobado	Modificado	Devengado	Pagado	
Programas	51,011,933,545.64	59,310,274,485.07	56,427,932,018.27	55,750,192,041.05	2,882,342,466.80
Subsidios: Sector Social y Privado o Entidades Federativas y Municipios	1,176,407,864.62	1,542,721,357.83	1,541,160,949.41	1,484,057,882.61	1,560,408.42
Sujetos a Reglas de Operación	1,018,870,660.88	1,325,724,948.24	1,324,210,100.26	1,268,931,682.15	1,514,847.98
Otros Subsidios	157,537,203.74	216,996,409.59	216,950,849.15	215,126,200.46	45,560.44
Desempeño de las Funciones	41,788,595,708.50	51,455,793,454.08	48,768,407,424.19	48,235,442,047.07	2,687,386,029.89
Prestación de Servicios Públicos	31,921,176,821.47	35,730,212,237.11	35,394,419,073.06	35,169,056,090.77	335,793,164.05
Provisión de Bienes Públicos	0.00	0.00	0.00	0.00	0.00
Planeación, seguimiento y evaluación de políticas públicas	5,557,477,682.85	7,791,143,327.83	7,716,828,589.21	7,441,233,673.39	74,314,738.62
Promoción y fomento	59,179,264.73	83,052,744.55	83,052,344.54	82,781,961.64	400.01
Regulación y supervisión	265,508,216.66	242,059,548.27	232,116,822.80	215,300,333.87	9,942,725.47
Funciones de las Fuerzas Armadas (Únicamente Gobierno Federal)	0.00	0.00	0.00	0.00	0.00
Específicos	1,240,562,786.97	2,108,747,421.75	2,107,206,821.46	2,092,457,662.28	1,540,600.29
Proyectos de Inversión	2,744,690,935.82	5,500,578,174.57	3,234,783,773.12	3,234,612,325.12	2,265,794,401.45
Administrativos y de Apoyo	4,070,613,801.72	2,434,941,211.57	2,241,546,668.87	2,163,574,118.58	193,394,542.70
Apoyo al proceso presupuestario y para mejorar la eficiencia institucional	3,919,062,206.70	2,282,026,708.15	2,089,282,744.96	2,020,015,365.96	192,743,963.19
Apoyo a la función pública y al mejoramiento de la gestión	151,551,595.02	152,914,503.42	152,263,923.91	143,558,752.62	650,579.51
Operaciones ajenas	0.00	0.00	0.00	0.00	0.00
Compromisos	28,444,195.62	24,512,731.62	24,511,713.35	23,936,733.17	1,018.27
Obligaciones de cumplimiento de resolución jurisdiccional	0.00	0.00	0.00	0.00	0.00
Desastres Naturales	28,444,195.62	24,512,731.62	24,511,713.35	23,936,733.17	1,018.27
Obligaciones	135,546,400.00	26,278,940.69	26,278,940.69	17,155,037.86	0.00
Pensiones y jubilaciones	135,546,400.00	26,278,940.69	26,278,940.69	17,155,037.86	0.00
Aportaciones a la seguridad social	0.00	0.00	0.00	0.00	0.00
Aportaciones a fondos de estabilización	0.00	0.00	0.00	0.00	0.00
Programas de Gasto Federalizado (Gobierno Federal)	3,812,325,575.18	3,826,026,789.28	3,826,026,321.76	3,826,026,221.76	467.52
Gasto Federalizado	3,812,325,575.18	3,826,026,789.28	3,826,026,321.76	3,826,026,221.76	467.52
Participaciones a entidades federativas y municipios	5,721,912,671.00	5,858,533,104.02	5,858,533,104.02	5,858,533,104.02	0.00
Costo financiero, deuda o apoyos a deudores y ahorradores de la banca	1,589,425,711.68	1,436,530,427.04	1,436,530,426.48	1,436,530,426.48	0.56
Adeudos de ejercicios fiscales anteriores	1,190,270,855.68	1,041,959,629.96	1,041,959,629.95	951,134,795.25	0.01
Total del Gasto	59,513,542,784.00	67,647,297,646.09	64,764,955,178.72	63,996,390,366.80	2,882,342,467.37

"Bajo protesta de decir verdad declaramos que los Estados Financieros y sus Notas, son razonablemente correctos y son responsabilidad del emisor"
 Ciudad Victoria, Tamaulipas a 27 de abril 2021

C.P. María de Lourdes Arteaga Reyna
 Secretaria de Finanzas


C.P. Edgar Medina Bernal
 Encargado del Despacho de la Dirección de Planeación y Control Hacendario

Gobierno del Estado de Tamaulipas
Gasto por Categoría Programática "Armonizado"
del 01 de enero al 31 de diciembre de 2020

Concepto	Egresos					Subejercicio 6=(3-4)
	Aprobado 1	Ampliaciones/ (Reducciones) 2	Modificado (3=1+2)	Devengado 4	Pagado 5	
Programas	51,011,933,545.64	8,298,340,939.43	59,310,274,485.07	56,427,932,018.27	55,750,192,041.05	2,882,342,466.80
Subsidios: Sector Social y Privado o Entidades Federativas y Municipios	1,176,407,864.62	366,313,493.21	1,542,721,357.83	1,541,160,949.41	1,484,057,882.61	1,560,408.42
Sujetos a Reglas de Operación	1,018,870,660.88	306,854,287.36	1,325,724,948.24	1,324,210,100.26	1,268,931,682.15	1,514,847.98
Otros Subsidios	157,537,203.74	59,459,205.85	216,996,409.59	216,950,849.15	215,126,200.46	45,560.44
Desempeño de las Funciones	41,788,595,708.50	9,667,197,745.58	51,455,793,454.08	48,768,407,424.19	48,235,442,047.07	2,687,386,029.89
Prestación de Servicios Públicos	31,921,176,821.47	3,809,035,415.64	35,730,212,237.11	35,394,419,073.06	35,169,056,090.77	335,793,164.05
Provisión de Bienes Públicos	0.00	0.00	0.00	0.00	0.00	0.00
Planeación, seguimiento y evaluación de políticas públicas	5,557,477,682.85	2,233,665,644.98	7,791,143,327.83	7,716,828,589.21	7,441,233,673.39	74,314,738.62
Promoción y fomento	59,179,264.73	23,873,479.82	83,052,744.55	83,052,344.54	82,781,961.64	400.01
Regulación y supervisión	265,508,216.66	-23,448,668.39	242,059,548.27	232,116,822.80	215,300,333.87	9,942,725.47
Funciones de las Fuerzas Armadas (Únicamente Gobierno Federal)	0.00	0.00	0.00	0.00	0.00	0.00
Específicos	1,240,562,786.97	868,184,634.78	2,108,747,421.75	2,107,206,821.46	2,092,457,662.28	1,540,600.29
Proyectos de Inversión	2,744,690,935.82	2,755,887,238.75	5,500,578,174.57	3,234,783,773.12	3,234,612,325.12	2,265,794,401.45
Administrativos y de Apoyo	4,070,613,801.72	-1,635,672,590.15	2,434,941,211.57	2,241,546,668.87	2,163,574,118.58	193,394,542.70
Apoyo al proceso presupuestario y para mejorar la eficiencia institucional	3,919,062,206.70	-1,637,035,498.55	2,282,026,708.15	2,089,282,744.96	2,020,015,365.96	192,743,963.19
Apoyo a la función pública y al mejoramiento de la gestión	151,551,595.02	1,362,908.40	152,914,503.42	152,263,923.91	143,558,752.62	650,579.51
Operaciones ajenas	0.00	0.00	0.00	0.00	0.00	0.00
Compromisos	28,444,195.62	-3,931,464.00	24,512,731.62	24,511,713.35	23,936,733.17	1,018.27
Obligaciones de cumplimiento de resolución jurisdiccional	0.00	0.00	0.00	0.00	0.00	0.00
Desastres Naturales	28,444,195.62	-3,931,464.00	24,512,731.62	24,511,713.35	23,936,733.17	1,018.27
Obligaciones	135,546,400.00	-109,267,459.31	26,278,940.69	26,278,940.69	17,155,037.86	0.00
Pensiones y jubilaciones	135,546,400.00	-109,267,459.31	26,278,940.69	26,278,940.69	17,155,037.86	0.00
Aportaciones a la seguridad social	0.00	0.00	0.00	0.00	0.00	0.00
Aportaciones a fondos de estabilización	0.00	0.00	0.00	0.00	0.00	0.00
Programas de Gasto Federalizado (Gobierno)	3,812,325,575.18	13,701,214.10	3,826,026,789.28	3,826,026,321.76	3,826,026,221.76	467.52
Gasto Federalizado	3,812,325,575.18	13,701,214.10	3,826,026,789.28	3,826,026,321.76	3,826,026,221.76	467.52
Participaciones a entidades federativas y Costo financiero, deuda o apoyos a deudores y ahorradores de la banca	5,721,912,671.00	136,620,433.02	5,858,533,104.02	5,858,533,104.02	5,858,533,104.02	0.00
Participaciones a entidades federativas y Costo financiero, deuda o apoyos a deudores y ahorradores de la banca	1,589,425,711.68	-152,895,284.64	1,436,530,427.04	1,436,530,426.48	1,436,530,426.48	0.56
Adeudos de ejercicios fiscales anteriores	1,190,270,855.68	-148,311,225.72	1,041,959,629.96	1,041,959,629.95	951,134,795.25	0.01
Total del Gasto	59,513,542,784.00	8,133,754,862.09	67,647,297,646.09	64,764,955,178.72	63,996,390,366.80	2,882,342,467.37

"Bajo protesta de decir verdad declaramos que los Estados Financieros y sus Notas, son razonablemente correctos y son responsabilidad del emisor"
 Ciudad Victoria, Tamaulipas a 27 de abril 2021


 C.P. María de Lourdes Arteaga Reyna
 Secretaria de Finanzas


 C.P. Edgar Medina Bernal
 Encargado del Despacho de la Dirección de Planeación y Control Hacendario



Gobierno del Estado de Tamaulipas

Conciliación entre los Ingresos Presupuestarios y Contables

Correspondiente del 01 de enero al 31 de diciembre de 2020

1	Total de Ingresos Presupuestarios	63,706,171,241.00
2	Más Ingresos Contables No Presupuestarios	4,047,018.87
	Ingresos Financieros	645,209.72
	Incremento por Variación de Inventarios	
	Disminución del Exceso de Estimaciones por Pérdida o Deterioro u Obsolescencia	
	Disminución del Exceso de Provisiones	
	Otros Ingresos y Beneficios Varios	
	Otros Ingresos Contables No Presupuestarios	3,401,809.15
3	Menos Ingresos Presupuestarios No Contables	600,000,000.00
	Aprovechamientos Patrimoniales	
	Ingresos Derivados de Financiamientos	600,000,000.00
	Otros Ingresos Presupuestarios No Contables	
4	Total de Ingresos Contables	63,110,218,259.87

"Bajo protesta de decir verdad declaramos que los Estados Financieros y sus Notas, son razonablemente correctos y son responsabilidad del emisor"
Ciudad Victoria, Tamaulipas a 27 de abril 2021


C.P. María de Lourdes Arteaga Reyna
Secretaria de Finanzas


Lic. Ma. Concepción Villarreal Rodríguez
Directora de Contabilidad



Gobierno del Estado de Tamaulipas

Conciliación entre los Egresos Presupuestarios y los Gastos Contables

Correspondiente del 01 de enero al 31 de diciembre de 2020

1	Total de Egresos Presupuestarios	64,764,955,178.72
2	Menos Egresos Presupuestarios No Contables	3,951,042,069.62
	Materias Primas y Materiales de Producción y Comercialización	
	Materiales y Suministros	
	Mobiliario y Equipo de Administración	47,948,271.22
	Mobiliario y Equipo Educativo y Recreativo	4,562,541.50
	Equipo e Instrumental Médico y de Laboratorio	10,677,537.34
	Vehículos y Equipo de Transporte	146,538,769.32
	Equipo de Defensa y Seguridad	7,981,357.77
	Maquinaria, Otros Equipos y Herramientas	88,499,905.52
	Activos Biológicos	
	Bienes Inmuebles	56,000,000.00
	Activos Intangibles	61,382,493.64
	Obra Pública en Bienes de Dominio Público	438,192,674.00
	Obra Pública en Bienes Propios	1,568,127,128.70
	Acciones y Participaciones de Capital	56,125,073.85
	Compra de Títulos y Valores	
	Concesión de Préstamos	
	Inversiones en Fideicomisos, Mandatos y Otros Análogos	171,365,207.10
	Provisiones para Contingencias y Otras Erogaciones Especiales	
	Amortización de la Deuda Pública	251,681,479.71
	Adeudos de Ejercicios Fiscales Anteriores (ADEFAS)	1,041,959,629.95
	Otros Egresos Presupuestarios No Contables	
3	Más Gastos Contables No Presupuestarios	761,541,763.10
	Estimaciones, Depreciaciones, Deterioros, Obsolescencia y Amortizaciones	476,922,073.72
	Provisiones	
	Disminución de Inventarios	
	Aumento por Insuficiencia de Estimaciones por Pérdida o Deterioro u Obsolescencia	
	Aumento por Insuficiencia de Provisiones	
	Otros Gastos	284,619,689.38
	Otros Gastos Contables No Presupuestarios	
4	Total de Gastos Contables	61,575,454,872.20

"Bajo protesta de decir verdad declaramos que los Estados Financieros y sus Notas, son razonablemente correctos y son responsabilidad del emisor"

Ciudad Victoria, Tamaulipas a 27 de abril 2021

C.P. María de Lourdes Arteaga Reyna
Secretaria de Finanzas

Lic. Ma. Concepción Villarreal Rodríguez
Directora de Contabilidad

C.P. Edgar Medina Bernal
Encargado del Despacho de la Dirección de Planeación y Control
Hacendario



AJ Sáenz & Cía, S.C.
Contadores Públicos

Notas a los Estados Presupuestarios

Notas a los Estados Presupuestarios

Constitución y Objeto del Gobierno del Estado de Tamaulipas

El principal antecedente histórico relativo a la creación del Gobierno del Estado de Tamaulipas, lo constituye la vigencia de la entonces Ley del 8 de enero de 1824, así como el Acta Constitutiva de la Federación Mexicana del 31 de enero del mismo año, mediante la cual quedó instalado el Primer Congreso Constituyente de Tamaulipas, ello el 7 de Julio de 1824 en la Antigua Villa de Padilla, lo cual ocurrió tres años después de haber sido jurada en Aguayo la Independencia de México.

Con la Evolución Política y Económica del País, los Tres Poderes que Constituyen el Gobierno del Estado se han adaptado al Entorno Social, Económico y Político que ha transformado a México desde su Independencia, de tal forma que han reformado permanentemente sus Leyes Orgánicas en el caso del Poder Legislativo y del Poder Judicial. Igual ha ocurrido en el Poder Ejecutivo, ya que similar proceso aplica para la Ley Orgánica de la Administración Pública del Estado de Tamaulipas, cuya última Reforma se publicó en el Periódico Oficial del Estado el 14 de abril de 2020.

De acuerdo con el Artículo 1 de la Constitución Política del Estado, el Estado de Tamaulipas es Libre, Soberano e Independiente en cuanto a su Gobierno y Administración Interiores; pero está ligado a los Poderes de la Unión como parte integrante de los Estados Unidos Mexicanos, en todo aquello que fija expresamente la Constitución Política de los Estados Unidos Mexicanos y las Leyes que de ella emanan.

Organización y Objeto Social

- a) Objeto social
De acuerdo con el Artículo 1 de la Constitución Política del Estado, el Estado de Tamaulipas es Libre, Soberano e Independiente en cuanto a su Gobierno y Administración Interiores; pero está ligado a los Poderes de la Unión como parte integrante de los Estados Unidos Mexicanos, en todo aquello que fija expresamente la Constitución Política de los Estados Unidos Mexicanos y las Leyes que de ella emanan.
- b) Principal actividad
El Gobierno del Estado de Tamaulipas está registrado para efectos fiscales como una Persona Moral con Fines no Lucrativos, cuya principal actividad es ser retenedor de acuerdo con el Título III, Capítulo I de la Ley del Impuesto sobre la Renta.
- c) Ejercicio Fiscal que se informa: del 01 de enero al 31 de diciembre de 2020.
- d) Régimen Jurídico
En la parte normativa, la Administración Pública del Estado funciona acorde a lo establecido en la Constitución Política de los Estados Unidos Mexicanos, la propia del Estado, la Ley Orgánica de la Administración Pública del Estado de Tamaulipas, la Ley de Responsabilidades de los Servidores Públicos del Estado, Ley de Gasto Público, Ley de Deuda Pública Estatal y Municipal, Ley Estatal de Planeación, Ley de Entidades Paraestatales y Ley de Fiscalización y Rendición de Cuentas del Estado, entre otras.
- e) Consideraciones Fiscales del Ente:
Obligado a retenciones en materia de Salarios y demás prestaciones que deriven de una relación laboral subordinada, así como retenciones en materia de Ingresos Asimilables a Salarios, retenciones en materia de prestación de Servicios Profesionales, retenciones en materia de Arrendamientos y en general por otorgar el uso o goce temporal de Inmuebles, así como el Impuesto al Valor Agregado por los actos o actividades que realice que cause este Impuesto.



AJ Sáenz & Cía, S.C.
Contadores Públicos

- f) Estructura Organizacional Básica
Conforme al Artículo 23 de la Ley Orgánica de la Administración Pública del Estado de Tamaulipas, el Titular del Poder Ejecutivo cuenta con las siguientes Dependencias.

- I. Jefe de la Oficina del Gobernador;
- II. Secretaría General de Gobierno;
- III. Secretaría de Finanzas;
- IV. Secretaría de Administración;
- V. Secretaría de Desarrollo Económico;
- VI. Secretaría de Turismo;
- VII. Secretaría del Trabajo;
- VIII. Secretaría de Desarrollo Rural;
- IX. Secretaría de Pesca y Acuicultura;
- X. Secretaría de Bienestar Social;
- XI. Secretaría de Educación;
- XII. Secretaría de Salud;
- XIII. Secretaría de Desarrollo Urbano y Medio Ambiente;
- XIV. Secretaría de Obras Públicas;
- XV. Secretaría de Seguridad Pública;
- XVI. Derogado 14 abril 2020
- XVII. Contraloría Gubernamental.

La Administración Pública Paraestatal, está conformada por los Organismos Descentralizados, las Empresas de Participación Estatal, y los Fideicomisos Públicos, cualquiera que sea su denominación, ello conforme al Artículo 1, Tercer Párrafo de la Ley Orgánica de la Administración Pública del Estado

Por otra parte, el Artículo 2 de la Ley de Entidades Paraestatales del Estado de Tamaulipas, menciona que "Las Entidades de la Administración Pública Paraestatal son aquellas que se determinan con tal carácter en la Ley Orgánica de la Administración Pública del Estado de Tamaulipas y en la presente ley."

Fideicomisos, mandatos y análogos de los cuales es fideicomitente o fideicomisario.

Fideicomisos del Gobierno del Estado sin Estructura

1. Fideicomiso del Estado de Tamaulipas para la Implementación del Sistema de Justicia Penal
2. Fideicomiso para el Pago de Créditos del Estado de Tamaulipas (FIPAC)
3. Fideicomiso Puente Internacional Nuevo Laredo III
4. Fideicomiso Irrevocable de Administración y Fuente de Pago (BANREGIO)
5. Fideicomiso Irrevocable de Administración y Fuente de Pago (Santander)
6. Fideicomiso Fondo de Desastres Naturales del Estado de Tamaulipas
7. Fideicomiso Nuevo Santander
8. Fideicomiso Irrevocable de Administración, Inversión y Garantías Líquidas TAM-Emprende
9. Fideicomiso de Administración e Inversión del Impuesto por Servicios de Hospedaje del Estado de Tamaulipas
10. Fideicomiso Fondo de Fomento Agropecuario del Estado de Tamaulipas (FOFAET)
11. Fideicomiso de Garantía Líquida Solidaria del Estado de Tamaulipas (FIDEGAT)



AJ Sáenz & Cía, S.C.
Contadores Públicos

12. Fideicomiso para el Desarrollo Forestal Sustentable del Estado de Tamaulipas (FIDEFOSET)
13. Fideicomiso Tamaulipas para Cobertura de Precios y Agricultura por Contrato (FITAM)
14. Fideicomiso Fondo de Garantía Agropecuaria del Estado de Tamaulipas (FOGAGRO)
15. Fideicomiso del Instituto Tamaulipeco de Becas, Estímulos y Créditos Educativos (FITABEC)
16. Fideicomiso Fondo Mixto CONACYT-Gobierno del Estado de Tamaulipas
17. Fideicomiso para Impulsar el Programa de Enseñanza Vivencial de las Ciencias en Tamaulipas
18. Fideicomiso de Apoyo de Tecnologías Educativas y de la Información para el Personal al Servicio de la Educación.
19. Fideicomiso del Centro Histórico de Tampico (FICETAM)
20. Fideicomiso Fondo Metropolitano de Matamoros
21. Fideicomiso Fondo Metropolitano de Reynosa-Río Bravo.
22. Fideicomiso Puente Internacional Río Bravo-Donna
23. Fideicomiso Mante-Ocampo-Tula
24. Fideicomiso del Corredor Económico del Norte
25. Fideicomiso de Administración e Inversión para el Desarrollo del Programa "Nuestros Niños, Nuestro Futuro"
26. Fideicomiso para la Prevención de la Violencia en el Estado de Tamaulipas.

Fideicomisos del Gobierno del Estado con Estructura

1. Fideicomiso Fondo de Garantía y Fomento a la Microindustria del Estado de Tamaulipas (FOMICRO)

Los Fideicomisos sin Estructura reportados a la fecha como *INACTIVOS* se enumeran a continuación:

1. Fideicomiso Desarrollo Urbano Lucio Blanco *
2. Fideicomiso Pro-Desarrollo de la Laguna del Carpintero *
3. Fideicomiso para el Programa Especial de Financiamiento a la Vivienda para el Magisterio del Estado de Tamaulipas (FOVIMAT) *
4. Fideicomiso del Centro Histórico de Matamoros (FICEMAT) *
5. Fideicomiso del Centro Urbano Turístico de Ciudad Madero (FICUTMAD) *
6. Fideicomiso del Centro de Capacitación de Altamira *
7. Fideicomiso para el Desarrollo Comercial Ignacio Zaragoza

Variaciones en el Ejercicio Presupuestal

Para el ejercicio 2020, se tuvo un presupuesto aprobado de \$ 59,513,542,784, realizando ampliaciones y reducciones por la cantidad de \$ 4,192,628,457 integrado por -\$ 163,083,144 de Impuestos, -\$ 309,074,060 Derechos, \$ 179,957,312 de Productos, \$ 431,468,893 de Aprovechamientos, \$ 3,453,359,456 de Participaciones y Aportaciones y \$ 600,000,000 de Ingresos derivados de Financiamiento significando esto un incremento de un 7.04% respecto al presupuesto original. Recaudando del 01 de enero al 31 de diciembre de 2020 la cantidad de \$ 63,706,025,603, de los cuales \$ 4,590,502,746 fueron de Impuestos, \$ 2,061,470,072 de Derechos, \$ 357,385,075 de Productos, \$ 477,072,993 de Aprovechamientos, 55,619,594,717 de Participaciones y Aportaciones y 600,000,000 de Ingresos derivados de Financiamiento.

El Gobierno del Estado de Tamaulipas devengó del presupuesto de egresos del 01 de enero al 31 de diciembre la cantidad de \$ 64,764,955,179, el cual representa un 95.74% del presupuesto modificado. A continuación se presenta la integración del egreso devengado:

Servicios Personales: \$ 23,403,987,874 representando un 99.93% del presupuesto modificado para este rubro.

Materiales y Suministros: \$ 751,506,824 representando un 84.32% del presupuesto modificado para este rubro.

Servicios Generales: \$ 4,154,397,606 representando un 93.21% del presupuesto modificado para este rubro.

Transferencias, Asignaciones, Subsidios y Otras Ayudas: \$ 20,180,336,738 representando un 99.65% del presupuesto modificado para este rubro.

Bienes Muebles, Inmuebles e Intangibles. \$ 423,590,876 representando un 73.84% del presupuesto modificado para este rubro.

Inversión Pública: \$ 3,442,027,167 representando un 60.96% del presupuesto modificado para este rubro.

Inversiones Financieras y Otras Provisiones: \$ 227,490,281 representando un 100.00% del presupuesto modificado para este rubro.

Participaciones y Aportaciones: \$ 9,686,738,487 representando un 100.00% del presupuesto modificado para este rubro.

Deuda Pública: \$ 2,494,879,327 representando un 100% del presupuesto modificado para este rubro.

Estado Analítico del Ejercicio del Presupuesto de Egresos Armonizado

Respecto al Estado Analítico del Ejercicio del Presupuesto de Egresos en Clasificación:

- Administrativa (Armonizado)
- Económica (Armonizado)
- Por Objeto del Gasto (Armonizado)
- Funcional (Armonizado)