



AJ Sáenz & Cía, S.C.
Contadores Públicos

Gobierno del Estado de Tamaulipas

Informe del Auditor Independiente al 31 de diciembre de 2020



Cd. Victoria, Tamaulipas a 27 de abril de 2021

Lic. María del Carmen Zepeda Huerta
Contralora Gubernamental del Estado de Tamaulipas
Presente.-

De conformidad con el Contrato de Prestación de Servicios Profesionales N° CG/001/2020 que tenemos celebrado con la Secretaría de Administración, para la entrega del dictamen e informe ejecutivo de observaciones final por el periodo comprendido del 01 de enero al 31 de diciembre de 2020 y 2019 del Gobierno del Estado de Tamaulipas, por este conducto se adjunta la siguiente Información:

Dictamen e Informe Ejecutivo de Observaciones

- Dictamen del Auditor Independiente.
- Estado de Actividades del 01 de enero al 31 de diciembre de 2020 y 2019.
- Estado de Situación Financiera al 31 de diciembre de 2020 y 2019.
- Estado de Cambios en la Situación Financiera del 01 de enero al 31 de diciembre de 2020 y 2019.
- Estado de Variaciones en la Hacienda Pública/Patrimonio del 01 de enero al 31 de diciembre de 2020 y 2019.
- Estado Analítico del Activo del 01 de enero al 31 de diciembre de 2020 y 2019.
- Estado Analítico de la Deuda y Otros Pasivos al 31 de diciembre de 2020 y 2019.
- Estado de Flujos de Efectivo del 01 de enero al 31 de diciembre de 2020 y 2019.
- Conciliación Presupuestaria – Contable del 01 de enero al 31 de diciembre de 2020 y 2019.
- Reporte de Patrimonio al 31 de diciembre de 2020.
- Notas a los Estados Financieros.
- Informe sobre Pasivos Contingentes.
- Informe de Observaciones y Recomendaciones.

Esperando que la información mencionada que se adjunta sea utilizada para los propósitos que requieran y sin otro particular por el momento, aprovecho la oportunidad para enviarle un cordial saludo.

Atentamente



Arturo de Jesús Sáenz Salinas
Contador Público Certificado

CONTRALORIA GUBERNAMENTAL DEL ESTADO DE TAMAULIPAS
30 ABR 2021

Cd. Victoria, Tamaulipas a 27 de abril de 2021

C.P. Edmundo M. Domínguez Álvarez.
Director de Auditoría Pública.
Presente.-

De conformidad con el Contrato de Prestación de Servicios Profesionales N° CG/001/2020 que tenemos celebrado con la Secretaría de Administración, para la entrega del dictamen e informe ejecutivo de observaciones final por el periodo comprendido del 01 de enero al 31 de diciembre de 2020 y 2019 del Gobierno del Estado de Tamaulipas, por este conducto se adjunta la siguiente Información:

Dictamen e Informe Ejecutivo de Observaciones

- Dictamen del Auditor Independiente.
- Estado de Actividades del 01 de enero al 31 de diciembre de 2020 y 2019.
- Estado de Situación Financiera al 31 de diciembre de 2020 y 2019.
- Estado de Cambios en la Situación Financiera del 01 de enero al 31 de diciembre de 2020 y 2019.
- Estado de Variaciones en la Hacienda Pública/Patrimonio del 01 de enero al 31 de diciembre de 2020 y 2019.
- Estado Analítico del Activo del 01 de enero al 31 de diciembre de 2020 y 2019.
- Estado Analítico de la Deuda y Otros Pasivos al 31 de diciembre de 2020 y 2019.
- Estado de Flujos de Efectivo del 01 de enero al 31 de diciembre de 2020 y 2019.
- Conciliación Presupuestaria – Contable del 01 de enero al 31 de diciembre de 2020 y 2019.
- Reporte de Patrimonio al 31 de diciembre de 2020.
- Notas a los Estados Financieros.
- Informe sobre Pasivos Contingentes.
- Informe de Observaciones y Recomendaciones.

Esperando que la información mencionada que se adjunta sea utilizada para los propósitos que requieran y sin otro particular por el momento, aprovecho la oportunidad para enviarle un cordial saludo.

Atentamente


Arturo de Jesús Sáenz Salinas
- Contador Público Certificado



Cd. Victoria, Tamaulipas a 27 de abril de 2021

C.P. María de Lourdes Arteaga Reyna.
Secretaria de Finanzas.
Presente.-

De conformidad con el Contrato de Prestación de Servicios Profesionales N° CG/001/2020 que tenemos celebrado con la Secretaria de Administración, para la entrega del dictamen e informe ejecutivo de observaciones final por el periodo comprendido del 01 de enero al 31 de diciembre de 2020 y 2019 del Gobierno del Estado de Tamaulipas, por este conducto se adjunta la siguiente Información:

Dictamen e Informe Ejecutivo de Observaciones

- Dictamen del Auditor Independiente.
- Estado de Actividades del 01 de enero al 31 de diciembre de 2020 y 2019.
- Estado de Situación Financiera al 31 de diciembre de 2020 y 2019.
- Estado de Cambios en la Situación Financiera del 01 de enero al 31 de diciembre de 2020 y 2019.
- Estado de Variaciones en la Hacienda Pública/Patrimonio del 01 de enero al 31 de diciembre de 2020 y 2019.
- Estado Analítico del Activo del 01 de enero al 31 de diciembre de 2020 y 2019.
- Estado Analítico de la Deuda y Otros Pasivos al 31 de diciembre de 2020 y 2019.
- Estado de Flujos de Efectivo del 01 de enero al 31 de diciembre de 2020 y 2019.
- Conciliación Presupuestaria – Contable del 01 de enero al 31 de diciembre de 2020 y 2019.
- Reporte de Patrimonio al 31 de diciembre de 2020.
- Notas a los Estados Financieros.
- Informe sobre Pasivos Contingentes.
- Informe de Observaciones y Recomendaciones.

Esperando que la información mencionada que se adjunta sea utilizada para los propósitos que requieran y sin otro particular por el momento, aprovecho la oportunidad para enviarle un cordial saludo.

Atentamente



Arturo de Jesús Sáenz Salinas
Contador Público Certificado



Cd. Victoria, Tamaulipas a 27 de abril de 2021

C.P. Eloísa del Carmen Villela Flores
Titular del Órgano de Control Interno de la Secretaría de Finanzas
Presente.-

De conformidad con el Contrato de Prestación de Servicios Profesionales N° CG/001/2020 que tenemos celebrado con la Secretaría de Administración, para la entrega del dictamen e informe ejecutivo de observaciones final por el periodo comprendido del 01 de enero al 31 de diciembre de 2020 y 2019 del Gobierno del Estado de Tamaulipas, por este conducto se adjunta la siguiente Información:

Dictamen e Informe Ejecutivo de Observaciones

- Dictamen del Auditor Independiente.
- Estado de Actividades del 01 de enero al 31 de diciembre de 2020 y 2019.
- Estado de Situación Financiera al 31 de diciembre de 2020 y 2019.
- Estado de Cambios en la Situación Financiera del 01 de enero al 31 de diciembre de 2020 y 2019.
- Estado de Variaciones en la Hacienda Pública/Patrimonio del 01 de enero al 31 de diciembre de 2020 y 2019.
- Estado Analítico del Activo del 01 de enero al 31 de diciembre de 2020 y 2019.
- Estado Analítico de la Deuda y Otros Pasivos al 31 de diciembre de 2020 y 2019.
- Estado de Flujos de Efectivo del 01 de enero al 31 de diciembre de 2020 y 2019.
- Conciliación Presupuestaria – Contable del 01 de enero al 31 de diciembre de 2020 y 2019.
- Reporte de Patrimonio al 31 de diciembre de 2020.
- Notas a los Estados Financieros.
- Informe sobre Pasivos Contingentes.
- Informe de Observaciones y Recomendaciones.

Esperando que la información mencionada que se adjunta sea utilizada para los propósitos que requieran y sin otro particular por el momento, aprovecho la oportunidad para enviarle un cordial saludo.

Atentamente


Arturo de Jesús Sáenz Salinas
Contador Público Certificado



Gobierno del Estado de Tamaulipas

Informe del Auditor Independiente al 31 de diciembre de 2020

Dictamen del Auditor Independiente

Estados Financieros

- a) Estado de Actividades
- b) Estado de Situación Financiera
- c) Estado de Cambios en la Situación Financiera
- d) Estado de Variación en la Hacienda Pública
- e) Estado Analítico del Activo
- f) Estado Analítico de la Deuda y Otros Pasivos
- g) Estado de Flujos de Efectivo
- h) Conciliación Presupuestaria – Contable
- i) Reporte de Patrimonio

Notas a los Estados Financieros

Informe sobre Pasivos Contingentes

Informe de Observaciones y Recomendaciones



AJ Sáenz & Cía, S.C.
Contadores Públicos

Dictamen del Auditor Independiente

Dictamen del Auditor Independiente

Lic. María del Carmen Zepeda Huerta
Contralora Gubernamental del Estado de Tamaulipas
Presente.-

Opinión

Hemos auditado los estados financieros del Gobierno del Estado de Tamaulipas (la Entidad), que comprenden los estados de situación financiera, los estados analíticos del activo y los estados analíticos de la deuda y otros pasivos al 31 de diciembre de 2020 y 2019, los estados de actividades, los estados de variaciones en la hacienda pública/patrimonio, los estados de flujos de efectivo y los estados de cambios en la situación financiera, correspondientes a los años terminados en dichas fechas, así como las notas explicativas a los estados financieros que incluyen un resumen de las políticas contables significativas.

En nuestra opinión, los estados financieros adjuntos que se describen en el párrafo anterior están preparados en todos los aspectos materiales, de conformidad con las disposiciones en materia de información financiera que se indican en las notas a los estados financieros dentro del apartado de las Notas de Gestión Administrativa que se acompañan y que están establecidas en la Ley General de Contabilidad Gubernamental.

Fundamento de la opinión

Hemos llevado a cabo nuestras auditorías de conformidad con las Normas Internacionales de Auditoría (NIA). Nuestras responsabilidades de acuerdo con dichas normas se describen con más detalle en la sección "Responsabilidades del auditor en relación con la auditoría de los estados financieros" de nuestro informe. Somos independientes de la entidad de conformidad con el Código de Ética Profesional del Instituto Mexicano de Contadores Públicos, A.C. (Código de Ética Profesional), junto con los requerimientos de ética que son aplicables a nuestras auditorías de los estados financieros en México, y hemos cumplido con las demás responsabilidades de ética de conformidad con esos requerimientos y con el Código de Ética Profesional. Consideramos que la evidencia de auditoría que hemos obtenido proporciona una base suficiente y adecuada para nuestra opinión.

Párrafo de énfasis- Base de preparación contable y utilización de este informe

Llamamos la atención sobre las notas a los estados financieros dentro del apartado de las Notas de Gestión Administrativa, en la que se describen las bases contables utilizadas para la preparación de estos. Dichos estados financieros fueron preparados para cumplir con los requerimientos normativos gubernamentales a que está sujeta la Entidad y para ser integrados en el Reporte de la Cuenta Pública del Gobierno del Estado de Tamaulipas, los cuales están presentados en los formatos que para tal efecto fueron establecidos por la Unidad de Contabilidad Gubernamental de la Secretaría de Hacienda; consecuentemente, éstos pueden no ser apropiados para otra finalidad. Nuestra opinión no se modifica por esta cuestión.

Responsabilidades de la administración y del Comité Técnico de la Entidad en relación con los estados financieros

La Administración es responsable de la preparación de los estados financieros adjuntos de conformidad con las disposiciones en materia de información financiera establecidas en la Ley General de Contabilidad Gubernamental que se describen en las notas a los estados financieros dentro del apartado de las Notas de Gestión Administrativa, y del control interno que la administración considero necesario para permitir la preparación de los estados financieros libres de incorrección material debida a fraude o error.

En la preparación de los estados financieros, la administración es responsable de la evaluación de la capacidad de la Entidad para continuar operando como una Entidad en funcionamiento, revelando, en su caso, las cuestiones relativas a la Entidad en funcionamiento y utilizando las bases contables aplicables a una Entidad en funcionamiento, a menos que la Administración tenga la intención de liquidar la Entidad o cesar sus operaciones, o bien no exista una alternativa realista.

Los encargados del Gobierno de la Entidad son responsables de la supervisión del proceso de información financiera de la Entidad.

Responsabilidades del auditor sobre la auditoría de los estados financieros

Nuestros objetivos son obtener una seguridad razonable de que los estados financieros, en su conjunto, se encuentran libres de incorrección material, debido a fraude o error, y emitir un informe de auditoría que contiene nuestra opinión. Seguridad razonable es un alto nivel de seguridad, pero no garantiza que una auditoría realizada de conformidad con las Normas Internacionales de Auditoría siempre detecte una incorrección material cuando existe. Las incorrecciones pueden deberse a fraude o error y son consideradas materiales si individualmente, o en su conjunto, puede preverse razonablemente que influyan en las decisiones económicas que los usuarios hacen basándose en los estados financieros.

Como parte de una auditoría de conformidad con las Normas Internacionales de Auditoría, aplicamos nuestro juicio profesional y mantenemos una actitud de escepticismo profesional durante toda la auditoría. También:

- Identificamos y evaluamos los riesgos de incorrección material en los estados financieros, debida a fraude o error, diseñe y aplique los procedimientos de auditoría para responder a esos riesgos y obtener evidencia de auditoría suficiente y apropiada para obtener una base para nuestra opinión. El riesgo de no detectar una incorrección material debida a fraude es mayor que en el caso de una incorrección material, ya que el fraude puede implicar colusión, falsificación, manifestaciones intencionalmente erróneas, omisiones intencionales o la anulación del control interno.
- Obtunemos conocimiento del control interno importante para la auditoría con el fin de diseñar los procedimientos de auditoría que consideramos adecuados en las circunstancias, y no con la finalidad de expresar una opinión sobre la eficacia del control interno de la entidad.
- Evaluamos lo apropiado de las políticas contables utilizadas y la razonabilidad de las estimaciones contables, así como las revelaciones hechas por la administración de la entidad.

- Concluimos sobre lo apropiado del uso de la administración de las bases contables aplicables a una entidad en funcionamiento y, con base en la evidencia de auditoría obtenida, concluimos sobre si existe o no una incertidumbre importante relacionada con eventos o condiciones que pueden originar dudas significativas sobre la capacidad de la Entidad para continuar como Entidad en funcionamiento. Si concluimos que existe una incertidumbre, se nos requiere que llamemos la atención en nuestro informe de auditoría sobre la correspondiente información revelada en los estados financieros o, si dicha revelación es insuficiente, que expresemos una opinión modificada. Nuestras conclusiones se basan en la evidencia de auditoría obtenida hasta la fecha de nuestro informe. Sin embargo, hechos o condiciones futuros pueden ser causa de que la Entidad deje de ser una Entidad en funcionamiento.

Nos comunicamos con los responsables del Gobierno de la Entidad en relación, entre otras cuestiones, con el alcance planeado y el momento de realización de la auditoría y los hallazgos importantes de la auditoría, así como cualquier deficiencia significativa en el control interno que identificamos durante nuestra auditoría.

Cd. Victoria, Tamaulipas, a 27 de abril de 2021

Atentamente



Arturo de Jesús Sáenz Salinas
Contador Público Certificado

Dictamen del Auditor Independiente

Gobierno del Estado de Tamaulipas
Presente.-

Opinión

Hemos auditado los estados financieros del Gobierno del Estado de Tamaulipas (la Entidad), que comprenden los estados de situación financiera, los estados analíticos del activo y los estados analíticos de la deuda y otros pasivos al 31 de diciembre de 2020 y 2019, los estados de actividades, los estados de variaciones en la hacienda pública/patrimonio, los estados de flujos de efectivo y los estados de cambios en la situación financiera, correspondientes a los años terminados en dichas fechas, así como las notas explicativas a los estados financieros que incluyen un resumen de las políticas contables significativas.

En nuestra opinión, los estados financieros adjuntos que se describen en el párrafo anterior están preparados en todos los aspectos materiales, de conformidad con las disposiciones en materia de información financiera que se indican en las notas a los estados financieros dentro del apartado de las Notas de Gestión Administrativa que se acompañan y que están establecidas en la Ley General de Contabilidad Gubernamental.

Fundamento de la opinión

Hemos llevado a cabo nuestras auditorías de conformidad con las Normas Internacionales de Auditoría (NIA). Nuestras responsabilidades de acuerdo con dichas normas se describen con más detalle en la sección "Responsabilidades del auditor en relación con la auditoría de los estados financieros" de nuestro informe. Somos independientes de la entidad de conformidad con el Código de Ética Profesional del Instituto Mexicano de Contadores Públicos, A.C. (Código de Ética Profesional), junto con los requerimientos de ética que son aplicables a nuestras auditorías de los estados financieros en México, y hemos cumplido con las demás responsabilidades de ética de conformidad con esos requerimientos y con el Código de Ética Profesional. Consideramos que la evidencia de auditoría que hemos obtenido proporciona una base suficiente y adecuada para nuestra opinión.

Párrafo de énfasis- Base de preparación contable y utilización de este informe

Llamamos la atención sobre las notas a los estados financieros dentro del apartado de las Notas de Gestión Administrativa, en la que se describen las bases contables utilizadas para la preparación de estos. Dichos estados financieros fueron preparados para cumplir con los requerimientos normativos gubernamentales a que está sujeta la Entidad y para ser integrados en el Reporte de la Cuenta Pública del Gobierno del Estado de Tamaulipas, los cuales están presentados en los formatos que para tal efecto fueron establecidos por la Unidad de Contabilidad Gubernamental de la Secretaría de Hacienda; consecuentemente, éstos pueden no ser apropiados para otra finalidad. Nuestra opinión no se modifica por esta cuestión.

Responsabilidades de la administración y del Comité Técnico de la Entidad en relación con los estados financieros

La Administración es responsable de la preparación de los estados financieros adjuntos de conformidad con las disposiciones en materia de información financiera establecidas en la Ley General de Contabilidad Gubernamental que se describen en las notas a los estados financieros dentro del apartado de las Notas de Gestión Administrativa, y del control interno que la administración considero necesario para permitir la preparación de los estados financieros libres de incorrección material debida a fraude o error.

En la preparación de los estados financieros, la administración es responsable de la evaluación de la capacidad de la Entidad para continuar operando como una Entidad en funcionamiento, revelando, en su caso, las cuestiones relativas a la Entidad en funcionamiento y utilizando las bases contables aplicables a una Entidad en funcionamiento, a menos que la Administración tenga la intención de liquidar la Entidad o cesar sus operaciones, o bien no exista una alternativa realista.

Los encargados del Gobierno de la Entidad son responsables de la supervisión del proceso de información financiera de la Entidad.

Responsabilidades del auditor sobre la auditoría de los estados financieros

Nuestros objetivos son obtener una seguridad razonable de que los estados financieros, en su conjunto, se encuentran libres de incorrección material, debido a fraude o error, y emitir un informe de auditoría que contiene nuestra opinión. Seguridad razonable es un alto nivel de seguridad, pero no garantiza que una auditoría realizada de conformidad con las Normas Internacionales de Auditoría siempre detecte una incorrección material cuando existe. Las incorrecciones pueden deberse a fraude o error y son consideradas materiales si individualmente, o en su conjunto, puede preverse razonablemente que influyan en las decisiones económicas que los usuarios hacen basándose en los estados financieros.

Como parte de una auditoría de conformidad con las Normas Internacionales de Auditoría, aplicamos nuestro juicio profesional y mantenemos una actitud de escepticismo profesional durante toda la auditoría. También:

- Identificamos y evaluamos los riesgos de incorrección material en los estados financieros, debida a fraude o error, diseñe y aplique los procedimientos de auditoría para responder a esos riesgos y obtener evidencia de auditoría suficiente y apropiada para obtener una base para nuestra opinión. El riesgo de no detectar una incorrección material debida a fraude es mayor que en el caso de una incorrección material, ya que el fraude puede implicar colusión, falsificación, manifestaciones intencionalmente erróneas, omisiones intencionales o la anulación del control interno.
- Obtuvimos conocimiento del control interno importante para la auditoría con el fin de diseñar los procedimientos de auditoría que consideramos adecuados en las circunstancias, y no con la finalidad de expresar una opinión sobre la eficacia del control interno de la entidad.
- Evaluamos lo apropiado de las políticas contables utilizadas y la razonabilidad de las estimaciones contables, así como las revelaciones hechas por la administración de la entidad.



AJ Sáenz & Cía, S.C.
Contadores Públicos

- Concluimos sobre lo apropiado del uso de la administración de las bases contables aplicables a una entidad en funcionamiento y, con base en la evidencia de auditoría obtenida, concluimos sobre si existe o no una incertidumbre importante relacionada con eventos o condiciones que pueden originar dudas significativas sobre la capacidad de la Entidad para continuar como Entidad en funcionamiento. Si concluimos que existe una incertidumbre, se nos requiere que llamemos la atención en nuestro informe de auditoría sobre la correspondiente información revelada en los estados financieros o, si dicha revelación es insuficiente, que expresemos una opinión modificada. Nuestras conclusiones se basan en la evidencia de auditoría obtenida hasta la fecha de nuestro informe. Sin embargo, hechos o condiciones futuros pueden ser causa de que la Entidad deje de ser una Entidad en funcionamiento.

Nos comunicamos con los responsables del Gobierno de la Entidad en relación, entre otras cuestiones, con el alcance planeado y el momento de realización de la auditoría y los hallazgos importantes de la auditoría, así como cualquier deficiencia significativa en el control interno que identificamos durante nuestra auditoría.

Cd. Victoria, Tamaulipas, a 27 de abril de 2021

Atentamente



Arturo de Jesús Sáenz Salinas
Contador Público Certificado



AJ Sáenz & Cía, S.C.
Contadores Públicos

Estados Financieros



Gobierno del Estado de Tamaulipas
Estado de Actividades
del 01 de enero al 31 de diciembre de 2020
(Cifras en Pesos)
a)


	diciembre 2020	diciembre 2019
4 Ingresos y Otros Beneficios		
4.1 Ingresos de la Gestión:	7,489,832,695.13	8,296,798,820.41
4.1.1 Impuestos	4,590,502,745.94	4,493,973,336.32
4.1.1.1 Impuestos sobre los Ingresos	160,602,446.27	265,525,175.00
4.1.1.2 Impuestos sobre el Patrimonio	57,289,893.00	66,894,846.40
4.1.1.3 Impuestos Sobre la Producción, el Consumo y las Transacciones	99,313,743.00	33,231,903.00
4.1.1.5 Impuestos sobre Nóminas y Asimilables	4,218,881,818.30	4,043,997,387.47
4.1.1.7 Accesorios de Impuestos	36,911,805.37	25,148,129.45
4.1.1.8 Ingresos no Comprendidos en la Ley de Ingresos Vigentes	17,503,040.00	59,175,895.00
4.1.2 Cuotas y Aportaciones de Seguridad Social	0.00	0.00
4.1.3 Contribuciones de Mejoras	0.00	0.00
4.1.4 Derechos	2,061,470,072.51	2,421,322,135.88
4.1.4.3 Derechos por Prestación de Servicios	1,987,875,506.45	2,309,374,490.43
4.1.4.4 Accesorios de Derechos	49,340,124.06	81,866,114.45
4.1.4.9 Otros Derechos	24,254,442.00	30,081,531.00
4.1.5 Productos	357,385,074.67	538,068,305.12
4.1.5.1 Productos	356,822,343.04	526,572,181.21
4.1.5.9 Otros Productos que Generan Ingresos Corriente	562,731.63	11,496,123.91
4.1.6 Aprovechamientos	480,474,802.01	843,435,043.09
4.1.6.1 Incentivos Derivados de la Colaboración Fiscal	0.00	0.00
4.1.6.8 Accesorios de Aprovechamientos	1,881,402.91	3,881,688.36
4.1.6.9 Otros Aprovechamientos	478,593,399.10	839,553,354.73
4.1.7 Ingresos por Venta de Bienes y Prestación de Servicios	0.00	0.00
4.2 Distintos de Aportaciones, Transferencias, Asignaciones, Subsidios y Subvenciones, y Pensiones y Jubilaciones	55,619,740,355.02	54,804,343,342.03
4.2.1 Participaciones y Aportaciones Convenios, Incentivos Derivados de la Colaboración Fiscal y Fondos Distintos de Aportaciones	55,619,740,355.02	54,804,343,342.03
4.2.1.1 Participaciones	25,109,476,357.00	24,736,673,502.00
4.2.1.2 Aportaciones	22,819,955,535.79	22,095,209,036.99
4.2.1.3 Convenios	5,555,021,681.80	5,521,806,591.93
4.2.1.4 Incentivos Derivados de la Colaboración Fiscal	707,444,541.43	1,030,928,120.11
4.2.1.5 Fondos Distintos de Aportaciones	1,427,842,239.00	1,419,726,091.00
4.2.2 Transferencias, Asignaciones, Subsidios y Subvenciones, y Pensiones y Jubilaciones	0.00	0.00
4.3 Otros Ingresos y Beneficios	645,209.72	270,469.31
4.3.1 Ingresos Financieros	0.00	0.00
4.3.2 Incremento por Variación de Inventarios	0.00	0.00
4.3.3 Disminución del Exceso de Estimaciones por Pérdida o Deterioro u Obsolescencia	0.00	0.00
4.3.4 Disminución del Exceso de Provisiones	0.00	0.00
4.3.9 Otros Ingresos y Beneficios Varios	645,209.72	270,469.31
Total de Ingresos y Otros Beneficios	63,110,218,259.87	63,101,412,631.75
5 Gastos y Otras Pérdidas		
5.1 Gastos de Funcionamiento	28,309,892,302.93	29,785,652,910.56
5.1.1 Servicios Personales	23,403,987,873.56	22,955,325,452.99
5.1.2 Materiales y Suministros	751,506,823.56	1,165,415,041.66
5.1.3 Servicios Generales	4,154,397,605.81	5,664,912,415.91
5.2 Transferencia, Asignaciones, Subsidios y Otras Ayudas	20,464,956,427.10	19,715,152,641.47
5.2.1 Transferencias Internas y Asignaciones al Sector Público	17,799,971,178.78	17,331,021,832.54
5.2.2 Transferencias al Resto del Sector Público	0.00	0.00
5.2.3 Subsidios y Subvenciones	557,054,036.56	554,457,601.54
5.2.4 Ayudas Sociales	1,792,798,382.86	1,770,843,289.91
5.2.5 Pensiones y Jubilaciones	26,256,939.52	57,336,417.48
5.2.6 Transferencias a Fideicomisos, Mandatos y Contratos Análogos	4,256,200.00	1,493,500.00
5.2.7 Transferencias a la Seguridad Social	0.00	0.00
5.2.8 Donativos	284,619,689.38	0.00
5.2.9 Transferencias al Exterior	0.00	0.00
5.3 Participaciones y Aportaciones	9,686,738,486.63	9,329,414,722.45
5.3.1 Participaciones	5,858,533,104.02	5,632,408,774.76
5.3.2 Aportaciones	3,826,026,321.76	3,674,922,758.20



Gobierno del Estado de Tamaulipas
Estado de Actividades
del 01 de enero al 31 de diciembre de 2020
(Cifras en Pesos)
a)

5.3.3	Convenios	2,179,060.85	22,083,189.49
5.4	Intereses, Comisiones y Otros Gastos de la Deuda Pública	1,201,238,217.60	1,221,446,505.08
5.4.1	Intereses de la Deuda Pública	945,649,588.25	1,194,046,521.52
5.4.2	Comisiones de la Deuda Pública	35,357,315.30	23,028,778.36
5.4.3	Gastos de la Deuda Pública	0.00	2,000.00
5.4.4	Costo por Coberturas	220,231,314.05	4,369,205.20
5.4.5	Apoyos Financieros	0.00	0.00
5.5	Otros Gastos y Pérdidas Extraordinarias	476,922,073.72	537,434,894.56
5.5.1	Estimaciones, Depreciaciones, Deterioros, Obsolescencia y Amortizaciones	476,922,073.72	537,434,894.56
5.5.1.3	Depreciación de Bienes Inmuebles	57,797,919.19	50,543,645.81
5.5.1.4	Depreciación de Infraestructura	2,340,092.74	2,340,092.74
5.5.1.5	Depreciación de Bienes Muebles	366,705,820.69	408,212,066.90
5.5.1.7	Amortización de Activos Intangibles	49,920,580.44	71,125,872.14
5.5.1.8	Disminución de Bienes por Pérdida, Obsolescencia y Deterioro	157,660.66	5,213,216.97
5.5.2	Provisiones	0.00	0.00
5.5.3	Disminución de Inventarios	0.00	0.00
5.5.4	Aumento por Insuficiencia de Estimaciones por Pérdida o Deterioro y Obsolescencia	0.00	0.00
5.5.5	Aumento por Insuficiencia de Provisiones	0.00	0.00
5.5.9	Otros Gastos	0.00	0.00
5.6	Inversión Pública	1,435,707,363.24	988,603,239.54
5.6.1	Inversión Pública no Capitalizable	1,435,707,363.24	988,603,239.54
	Total de Gastos y Otras Pérdidas	61,575,454,871.22	61,577,704,913.66
	Resultados del Ejercicio (Ahorro/Desahorro)	1,534,763,388.65	1,523,707,718.09
	Ahorro/Desahorro de la Contraloría Gubernamental	0.00	-1,819,957.00
	Ahorro/Desahorro de Fideicomisos	0.00	0.00
	Resultados del Ejercicio (Ahorro/Desahorro)	1,534,763,388.65	1,521,887,761.09

"Bajo protesta de decir verdad declaramos que los Estados Financieros y sus Notas, son razonablemente correctos y son responsabilidad del emisor"
 Ciudad Victoria, Tamaulipas a 27 de abril de 2021


 C.P. María de Lourdes Arteaga Reyna
 Secretaria de Finanzas


 Lic. Ma. Concepción Villarreal Rodríguez
 Directora de Contabilidad

Gobierno del Estado de Tamaulipas
Estado de Situación Financiera
al 31 de diciembre de 2020
(Cifras en Pesos)
b)

	diciembre 2020	diciembre 2019	diciembre 2020	diciembre 2019
1 Activo			2 Pasivo	
1.1 Activo Circulante			2.1 Pasivo Circulante	
1.1.1 Efectivo y Equivalentes	2,952,426,662.86	3,798,176,821.26	2.1.1 Cuentas por Pagar a Corto Plazo	3,291,512,011.00
1.1.1.1 Bancos/Tesorería	635,002,199.39	995,404,810.71	2.1.1.1 Servicio Personal por Pagar a Corto Plazo	17,229,001.57
1.1.1.2 Inversiones Temporales (Hasta 3 Meses)	2,316,992,420.77	2,798,092,673.60	2.1.1.2 Proveedores por Pagar a Corto Plazo	794,857,312.27
1.1.1.4 Fondos con Afectación Específica	432,042.70	678,336.95	2.1.1.3 Contratistas por Obras Públicas por Pagar a Corto Plazo	222,367.77
1.1.1.5 Derechos a Recibir efectivo o Equivalentes	1,130,657,484.01	1,110,230,926.13	2.1.1.4 Participaciones y Aportaciones por Pagar a Corto Plazo	401,899,244.84
1.1.2.2 Cuentas por Cobrar a Corto Plazo	976,419,420.20	935,556,755.37	2.1.1.5 Transferencias Otorgadas por Pagar a Corto Plazo	30,568,962.61
1.1.2.3 Deudores Diversos por Cobrar a Corto Plazo	110,603,692.09	105,240,477.48	2.1.1.7 Retenciones y Contribuciones por Pagar a Corto Plazo	944,708,356.45
1.1.2.4 Ingresos por Recuperar a Corto Plazo	4,178,162.90	18,752,541.42	2.1.1.8 Devoluciones de Ley de Ingresos por Pagar a Corto Plazo	4,680,645.65
1.1.2.5 Deudores por Anticipos de la Tesorería a Corto Plazo	10,995,005.00	21,846,216.63	2.1.1.9 Otras Cuentas por Pagar a Corto Plazo	1,246,934,836.53
1.1.2.6 Préstamos Otorgados a Corto Plazo	5,552,148.27	5,552,148.27	2.1.2 Documentos por Pagar a Corto Plazo	1,270,101,142.83
1.1.2.9 Otros Derechos a Recibir Efectivo o Equivalentes a Corto Plazo	23,109,055.55	22,282,786.96	2.1.2.1 Documentos Comerciales por Pagar a Corto Plazo	377,777,777.78
1.1.3 Derechos a Recibir Bienes o Servicios	1,113,111,186.79	989,563,183.32	2.1.2.2 Documentos por Pagar a Corto Plazo	284,343,511.89
1.1.3.1 Anticipo a Proveedores, Adquisición de Bienes y Prestadores de Servicios	78,189,421.49	74,695,780.18	2.1.2.9 Otros Documentos por Pagar a Corto Plazo	260,163,932.11
1.1.3.2 Anticipo a Proveedores, Adquisición de Bienes Inmuebles y Muebles a Corto Plazo	0.00	586,363.14	2.1.3 Porción a Corto Plazo de la Deuda Pública a Largo Plazo	280,163,932.11
1.1.3.4 Anticipo a Contratistas por Obras Públicas a Corto Plazo	597,316,570.35	427,466,429.15	2.1.4 Títulos y Valores a Corto Plazo	600,000,000.00
1.1.3.9 Otros Derechos a Recibir Bienes o Servicios a Corto Plazo	467,595,204.95	466,812,610.85	2.1.5 Fondos y Bienes de Terceros en Garantía y/o Administración a Corto Plazo	39,476,790.41
1.1.4 Inventarios	0.00	0.00	2.1.5.1 Fondos en Garantía a Corto Plazo	39,476,790.41
1.1.5 Almacenes	0.00	0.00	2.1.5.2 Documentos por Pagar a Corto Plazo	0.00
1.1.6 Estimación por Pérdida o Deterioro de Activos Circulantes	86,262.00	86,262.00	2.1.9 Otros Pasivos a Corto Plazo	1,363,801,750.88
1.1.9 Otros Activos Circulantes	86,262.00	86,262.00	2.1.9.1 Anticipo TESOFE F.G.P.	1,330,890,059.00
1.1.9.1 Valores en Garantía	86,262.00	86,262.00	2.1.9.2 Recaudación por Participar	1,354,746.04
Total de Activos Circulantes	5,196,481,605.66	5,878,066,192.71	2.1.9.9 Otros Pasivos Circulantes	31,616,945.84
1.2 Activo No Circulante			Total de Pasivos Circulantes	6,217,075,774.07
1.2.1 Inversiones Financieras a Largo Plazo	2,188,191,666.75	2,235,380,475.64	2.2 Pasivo no Circulante	0.00
1.2.1.1 Títulos y Valores a Largo Plazo	72,829,060.48	72,829,060.48	2.2.1 Cuentas por Pagar a Largo Plazo	0.00
1.2.1.3 Fideicomisos, Mandatos y Contratos Análogos	1,689,729,435.73	1,793,098,149.76	2.2.2 Documentos por Pagar a Largo Plazo	0.00
1.2.1.4 Participaciones y Aportaciones de Capital	425,633,170.54	369,463,265.40	2.2.3 Deuda Pública a Largo Plazo	13,740,027,038.53
1.2.2 Derechos a Recibir Efectivo o Equivalentes a Largo Plazo	31,923,446.54	31,923,446.54	2.2.3.1 Préstamos de la Deuda Pública Interna por Pagar a Corto Plazo	14,416,115,883.73
1.2.2.2 Deudores Diversos a Largo Plazo	22,322,401.84	22,322,401.84	2.2.3.2 Préstamos de la Deuda Pública Externa por Pagar a Corto Plazo	13,740,027,038.53
1.2.2.4 Préstamos Otorgados a Largo Plazo	0.00	0.00	2.2.4 Pasivos Diferidos a Largo Plazo	0.00
1.2.2.9 Otros Derechos a Recibir Efectivo o Equivalentes a Largo Plazo	9,601,043.70	9,601,043.70	2.2.5 Fondos y Bienes de Terceros en Garantía y/o en Administración a Largo Plazo	0.00
1.2.3 Bienes Inmuebles, Infraestructura y Construcciones en Proceso	16,276,857,381.65	16,880,491,163.95	2.2.5.4 Fondos de Fideicomisos, Mandatos y Contratos	0.00
1.2.3.1 Terrenos	859,680,907.55	713,881,989.41	2.2.6 Provisiones a Largo Plazo	0.00
1.2.3.3 Edificios no Habitacionales	2,176,879,674.19	2,126,962,326.87	Total de Pasivos No Circulantes	13,740,027,038.53
1.2.3.4 Infraestructura	642,611,007.39	539,592,599.61	Total del Pasivo	19,957,102,812.60
1.2.3.5 Construcciones en Proceso en Bienes de Dominio Público	5,218,024,119.30	7,120,930,648.20	3 Hacienda Pública/ Patrimonio	
1.2.3.6 Construcciones en Proceso En Bienes Propios	7,378,126,686.22	6,381,598,612.86	3.1 Hacienda Pública/ Patrimonio Contribuido	3,605,597,964.69
1.2.3.9 Otros Bienes Inmuebles	534,987.00	534,987.00	3.1.1 Aportaciones	3,460,174,728.07
1.2.4 Bienes Muebles	3,970,555,785.84	4,277,286,052.66	3.1.2 Donaciones de Capital	145,423,236.62
1.2.4.1 Mobiliario y Equipo de Administración	1,002,342,891.00	1,115,981,384.88	3.1.3 Actualización de la Hacienda Pública/ Patrimonio	0.00
1.2.4.2 Mobiliario y Equipo Educativo y Recreativo	236,238,413.36	256,703,682.34	3.2 Hacienda Pública/ Patrimonio Generado	
1.2.4.3 Equipo e Instrumental Médico y de Laboratorio	55,757,142.93	108,970,778.78	3.2.1.0 Resultados del Ejercicio (Ahorro/Desahorro)	1,534,763,366.65
1.2.4.4 Equipo de Transporte	1,583,728,246.92	1,615,396,392.63	3.2.1.1 Resultados de Ejercicios Anteriores	11,329,118,619.80
1.2.4.5 Equipo de Defensa y Seguridad	280,998,973.55	314,760,226.92	3.2.1.2 Revaluos	0.00
1.2.4.6 Maquinaria, Otros Equipos y Herramientas	803,741,402.09	855,699,871.12	3.2.1.3 Reservas	0.00
1.2.4.8 Activos Biológicos	2,997,735.99	4,932,735.99	3.2.2 Rectificaciones de Resultados de Ejercicios Anteriores	-746,576,950.19
1.2.5 Activos Intangibles	663,235,060.89	644,169,988.55	3.3 Exceso o Insuficiencia en la Actualización de la Hacienda Pública/ Patrimonio	0.00
1.2.5.1 Software	85,568,648.37	101,165,712.79		
1.2.5.2 Patentes, Marcas y Derechos	5,702.08	39,914.56		
1.2.5.3 Concesiones y Franquicias	467,533,916.00	467,533,916.00		
1.2.5.4 Licencias	109,698,829.92	72,002,480.68		



Gobierno del Estado de Tamaulipas
Estado de Situación Financiera
al 31 de diciembre de 2020
(Cifras en Pesos)

b)

	diciembre 2020	diciembre 2019		diciembre 2020	diciembre 2019
1.2.5.9 Otros Activos Intangibles	427,964.52	427,964.52	3.3.1 Resultado por Posición Monetaria	0.00	0.00
1.2.6 Depreciación, Deterioro y Amortización Acumulada de Bienes	-3,057,366,638.09	-2,961,687,230.63	3.3.2 Resultado por Tenencia de Activos no Monetarios	0.00	0.00
1.2.6.1 Depreciación Acumulada de Bienes Inmuebles	-141,906,471.63	-84,854,436.74			
1.2.6.2 Depreciación Acumulada de Infraestructura Eléctrica	-9,360,370.96	-7,020,278.22	Total Hacienda Pública/Patrimonio	13,076,918,578.19	15,570,451,861.87
1.2.6.3 Depreciación Acumulada de Bienes Muebles	-2,351,817,341.17	-2,318,039,472.04	Total del Pasivo y Hacienda Pública/Patrimonio	33,034,021,390.79	36,285,786,823.02
1.2.6.5 Amortización Acumulada de Activos Intangibles	-554,282,854.33	-541,773,043.63			
1.2.7 Activos Diferidos	7,649,207,271.22	9,178,916,810.27			
1.2.7.9 Otros Equipos Diferidos	7,649,207,271.22	9,178,916,810.27			
1.2.8 Estimación por Pérdida o Deterioro de Activos no Circulantes	0.00	0.00			
1.2.9 Otros Activos no Circulantes	114,935,711.33	114,249,924.33			
1.2.9.3 Bienes en Comodato	114,935,711.33	114,249,924.33			
Total de Activos no Circulantes	27,837,539,795.13	30,407,730,630.31			
Total del Activo	33,034,021,390.79	36,285,786,823.02			

"Bajo protesta de decir verdad declaramos que los Estados Financieros y sus Notas, son razonablemente correctos y son responsabilidad del emisor"
 Ciudad Victoria, Tamaulipas a 27 de abril de 2021

C.P. María de Lourdes Arteaga Revna
 Secretaria de Finanzas

Lic. Mercedes Villarreal Rodríguez
 Directora de Contabilidad



Gobierno del Estado de Tamaulipas
Estado de Cambios en la Situación Financiera
del 01 de enero al 31 de diciembre de 2020
(Cifras en Pesos)

c)

	Origen	Aplicación
Activo	3,438,690,862.62	186,925,430.69
Activo Circulante	845,749,158.40	164,174,571.35
Efectivo y Equivalentes	845,749,158.40	0.00
Derechos a Recibir Efectivo o Equivalentes	0.00	20,626,557.88
Derechos a Recibir Bienes o Servicios	0.00	143,548,013.47
Inventarios	0.00	0.00
Almacenes	0.00	0.00
Estimación por Pérdida o Deterioro de Activos Circulantes	0.00	0.00
Otros Activos Circulantes	0.00	0.00
Activo No Circulante	2,592,941,704.22	22,750,859.34
Inversiones Financieras a Largo Plazo	47,188,808.89	0.00
Derechos a Recibir Efectivo o Equivalentes a Largo Plazo	0.00	0.00
Bienes Inmuebles, Infraestructura y Construcciones en Proceso	603,633,782.00	0.00
Bienes Muebles	306,730,266.82	0.00
Activos Intangibles	0.00	22,065,072.34
Depreciación, Deterioro y Amortización Acumulada de Bienes	105,679,307.46	0.00
Activos Diferidos	1,529,709,539.05	0.00
Estimación por Pérdida o Deterioro de Activos no Circulantes	0.00	0.00
Otros Activos no Circulantes	0.00	685,787.00
Pasivo	893,952,607.60	1,652,184,756.15
Pasivo Circulante	893,952,607.60	976,095,910.95
Cuentas por Pagar a Corto Plazo	0.00	377,887,675.36
Documentos por Pagar a Corto Plazo	0.00	597,878,710.41
Porción a Corto Plazo de la Deuda Pública a Largo Plazo	280,163,932.11	0.00
Títulos y Valores a Corto Plazo	600,000,000.00	0.00
Pasivos Diferidos a Corto Plazo	0.00	0.00
Fondos y Bienes de Terceros en Garantía y/o Administración a Corto Plazo	0.00	329,525.18
Provisiones a Corto Plazo	0.00	0.00
Otros Pasivos a Corto Plazo	13,788,675.49	0.00
Pasivo No Circulante	0.00	676,088,845.20
Cuentas por Pagar a Largo Plazo	0.00	0.00
Documentos por Pagar a Largo Plazo	0.00	0.00
Deuda Pública a Largo Plazo	0.00	676,088,845.20
Pasivos Diferidos a Largo Plazo	0.00	0.00
Fondos y Bienes de Terceros en Garantía y/o en Administración a Largo Plazo	0.00	0.00
Provisiones a Largo Plazo	0.00	0.00
Hacienda Pública /Patrimonio	152,451,161.08	2,645,984,444.76
Hacienda Pública/Patrimonio Contribuido	139,575,533.52	0.00
Aportaciones	79,966,767.58	0.00
Donaciones de Capital	59,608,765.94	0.00
Actualización de la Hacienda Pública/Patrimonio	0.00	0.00
Hacienda Pública/Patrimonio Generado	12,875,627.56	2,645,984,444.76
Resultados del Ejercicio (Ahorro/ Desahorro)	12,875,627.56	0.00
Resultados de Ejercicios Anteriores	0.00	2,645,984,444.76
Revalúos	0.00	0.00
Reservas	0.00	0.00
Rectificaciones de Resultados de Ejercicios Anteriores	0.00	0.00
Exceso o Insuficiencia en la Actualización de la Hacienda Pública/Patrimonio	0.00	0.00
Resultado por Posición Monetaria	0.00	0.00
Resultado por Tenencia de Activos no Monetarios	0.00	0.00

"Bajo protesta de decir verdad declaramos que los Estados Financieros y sus Notas, son razonablemente correctos y son responsabilidad del emisor"
Ciudad Victoria, Tamaulipas a 27 de abril de 2021


C.P. María de Lourdes Arteaga Reyna
Secretaria de Finanzas


Lic. Ma. Concepción Villacres Rodríguez
Directora de Contabilidad



Gobierno del Estado de Tamaulipas
Estado de Variación en la Hacienda Pública
del 01 de enero al 31 de diciembre de 2020
(Cifras en Pesos)

d)

Concepto	Hacienda Pública/ Patrimonio Contribuido	Hacienda Pública/ Patrimonio Generado de Ejercicios Anteriores	Hacienda Pública/ Patrimonio Generado del Ejercicio	Exceso o Insuficiencia en la Actualización de la Hacienda Pública / Patrimonio	Total
Hacienda Pública / Patrimonio Contribuido Neto de 2019					
Aportaciones	3,466,022,431.17				3,466,022,431.17
Donaciones de Capital	3,380,207,960.49				3,380,207,960.49
Actualización de la Hacienda Pública/ Patrimonio	85,814,470.68				85,814,470.68
	0.00				
Hacienda Pública / Patrimonio Generado Neto de 2019		10,582,541,669.61	1,521,887,761.09		12,104,429,430.70
Resultados del Ejercicio (Ahorro/Desahorro)		0.00	1,521,887,761.09		1,521,887,761.09
Resultado de Ejercicios Anteriores		11,329,118,619.80			11,329,118,619.80
Revalúos		0.00			0.00
Reservas		0.00			0.00
Rectificaciones de Resultados de Ejercicios Anteriores		-746,576,950.19			-746,576,950.19
Exceso o Insuficiencia en la Actualización de la Hacienda Pública / Patrimonio Neto de 2019				0.00	0.00
Resultado por Posición Monetaria				0.00	0.00
Resultado por Tenencia de Activos no Monetarios				0.00	0.00
Hacienda Pública/ Patrimonio Neto Final de 2019	3,466,022,431.17	10,582,541,669.61	1,521,887,761.09	0.00	15,570,451,861.87
Cambios en la Hacienda Pública/ Patrimonio Contribuido Neto de 2020					
Aportaciones	139,575,533.52				139,575,533.52
Donaciones de Capital	79,966,767.58				79,966,767.58
Actualización de la Hacienda Pública/ Patrimonio	59,608,765.94				59,608,765.94
	0.00				0.00
Variaciones de la Hacienda Pública/ Patrimonio Generado Neto de 2020		-2,645,984,444.76	12,875,627.56	0.00	-2,633,108,817.20
Resultados del Ejercicio (Ahorro/Desahorro)		0.00	1,534,763,388.65	0.00	1,534,763,388.65
Resultado de Ejercicios Anteriores		-2,645,984,444.76	-1,521,887,761.09	0.00	-4,167,872,205.85
Revalúos		0.00	0.00	0.00	0.00
Reservas		0.00	0.00	0.00	0.00
Rectificaciones de Resultados de Ejercicios Anteriores		0.00	0.00	0.00	0.00
Cambios en el Exceso o Insuficiencia en la Actualización de la Hacienda Pública / Patrimonio Neto de 2020		7,936,557,224.85	1,534,763,388.65	0.00	0.00
Resultado por Posición Monetaria				0.00	0.00
Resultado por Tenencia de Activos no Monetarios				0.00	0.00
Hacienda Pública / Patrimonio Neto Final de 2020	3,605,597,964.69	7,936,557,224.85	1,534,763,388.65	0.00	13,076,918,578.19

"Bajo protesta de decir verdad declaramos que los Estados Financieros y sus Notas, son razonablemente correctos y son responsabilidad del emisor"
 Ciudad Victoria, Tamaulipas a 27 de abril de 2021

C.P. María de Lourdes Arteaga Reyna
 Secretaria de Finanzas

Lic. Melitón Hernández Villaseñor-Rodríguez
 Directora de Contabilidad



Gobierno del Estado de Tamaulipas
Estado Analítico del Activo
del 01 de enero al 31 de diciembre de 2020
(Cifras en Pesos)
e)

Concepto	Saldo Inicial 1	Cargos del Período 2	Abonos del Período 3	Saldo Final 4 (1+2-3)	Variación del Período del Período (4-1)
Activo					
Activo Circulante	5,878,056,192.71	1,766,055,315,742.16	1,766,736,890,329.21	5,196,481,605.66	-681,574,587.05
Efectivo y Equivalentes	3,798,175,821.26	1,734,613,108,516.68	1,735,458,857,675.08	2,952,426,662.86	-845,749,158.40
Derechos a Recibir Efectivo o Equivalentes	1,110,230,926.13	16,592,884,804.96	16,572,258,247.08	1,130,857,484.01	20,626,557.88
Derechos a Recibir Bienes o Servicios	969,563,183.32	16,849,322,420.52	16,705,774,407.05	1,113,111,196.79	143,548,013.47
Inventarios	0.00	0.00	0.00	0.00	0.00
Almacenes	0.00	0.00	0.00	0.00	0.00
Estimación por Pérdida o Deterioro de Activos Circulantes	0.00	0.00	0.00	0.00	0.00
Otros Activos Circulantes	86,262.00	0.00	0.00	86,262.00	0.00
Activo No Circulante	30,407,730,630.31	24,172,575,729.30	26,742,766,574.48	27,637,539,785.13	-2,570,190,845.18
Inversiones Financieras a Largo Plazo	2,235,380,475.64	16,145,527,152.77	16,192,715,961.66	2,188,191,666.75	-47,188,808.89
Derechos a Recibir Efectivo o Equivalentes a Largo Plazo	31,923,445.54	0.00	0.00	31,923,445.54	0.00
Bienes Inmuebles, Infraestructura y Construcciones en Proceso	16,880,491,163.95	5,137,065,689.52	5,740,699,471.82	16,276,857,381.65	-603,633,782.30
Bienes Muebles	4,277,286,052.66	448,596,706.61	755,326,973.43	3,970,555,785.84	-306,730,266.82
Activos Intangibles	641,169,988.55	69,788,115.09	47,723,042.75	663,235,060.89	22,065,072.34
Depreciación, Deterioro y Amortización Acumulada de Bienes	-2,951,687,230.63	391,980,128.76	497,659,436.22	-3,057,366,538.09	-105,679,307.46
Activos Diferidos	9,178,916,810.27	1,978,932,149.55	3,508,641,688.60	7,649,207,271.22	-1,529,709,539.05
Estimación por Pérdida o Deterioro de Activos no Circulantes	0.00	0.00	0.00	0.00	0.00
Otros Activos no Circulantes	114,249,924.33	685,787.00	0.00	114,935,711.33	685,787.00
Total del Activo	36,285,786,823.02	1,792,227,891,471.46	1,795,479,656,903.69	33,034,021,390.79	-3,251,765,432.23

*Los importes de las columnas de Cargos y Abonos no corresponden necesariamente a los movimientos de altas y/o bajas del período, ya que además de incluir altas y/o bajas también son producto del proceso de desagregación de activos en el sistema.

Bajo protesta de decir verdad declaramos que los Estados Financieros y sus Notas, son razonablemente correctos y son responsabilidad del emisor"

C.P. María de Lourdes Arteaga Reyna
Secretaria de Finanzas

Lic. Mra. Concepción Villarreal Rodríguez
Directora de Contabilidad

Ciudad Victoria, Tamaulipas a 27 de abril de 2021



Gobierno del Estado de Tamaulipas
Estado Analítico de la Deuda y Otros Pasivos
al 31 de diciembre de 2020
(Cifras en Pesos)
f)

Denominación de las Deudas	Moneda de Contratación	Institución ó País Acreedor	Saldo Inicial del Período	Saldo Final del Período
Deuda Pública				
Corto Plazo				
Deuda Interna				
Instituciones de Crédito	Moneda Nacional	Bancos	1,240,000,000.08	1,522,285,221.78
Títulos y Valores			1,240,000,000.08	922,285,221.78
Arrendamientos Financieros				600,000,000.00
Deuda Externa				
Organismos Financieros Internacionales				
Deuda Bilateral				
Títulos y Valores				
Arrendamientos Financieros				
Subtotal Corto Plazo			1,240,000,000.08	1,522,285,221.78
Largo Plazo				
Deuda Interna				
Instituciones de Crédito	Moneda Nacional	Bancos	14,416,115,883.73	13,740,027,038.53
Títulos y Valores			14,416,115,883.73	13,740,027,038.53
Arrendamientos Financieros				
Deuda Externa				
Organismos Financieros Internacionales				
Deuda Bilateral				
Títulos y Valores				
Arrendamientos Financieros				
Subtotal Largo Plazo			14,416,115,883.73	13,740,027,038.53
Otros Pasivos			5,059,219,077.34	4,694,790,552.29
Total Deuda y Otros Pasivos			20,715,334,961.15	19,957,102,812.60

"Bajo protesta de decir verdad declaramos que los Estados Financieros y sus Notas, son razonablemente correctos y son responsabilidad del emisor"

Ciudad Victoria, Tamaulipas a 27 de abril de 2021


C.P. María de Lourdes Arteaga Reyna
Secretaria de Finanzas


Lic. Ma. Concepción Villarreal Rodríguez
Directora de Contabilidad



Gobierno del Estado de Tamaulipas
Estado de Flujos de Efectivo
del 01 de enero al 31 de diciembre de 2020
(Cifras en Pesos)
g)


Concepto	diciembre 2020	diciembre 2019
Flujos de Efectivo de las Actividades de Operación		
Origen	63,106,025,603.12	63,101,412,631.75
Impuestos	4,590,502,745.94	4,493,973,336.32
Cuotas y Aportaciones de Seguridad Social	0.00	0.00
Contribuciones de mejoras	0.00	0.00
Derechos	2,061,470,072.51	2,421,322,135.88
Productos	357,385,074.67	538,068,305.12
Aprovechamientos	477,072,993.00	843,435,043.09
Ingresos por Venta de Bienes y Servicios	0.00	0.00
Participaciones, Aportaciones, Convenios, Incentivos Derivados de la Colaboracion Fiscal y Fondos Distintos de Aportaciones, Transferencias, Asignaciones, Subsidios y Subvenciones, y Pensiones y Jubilaciones	55,619,594,717.00	54,804,343,342.03
Transferencias, Asignaciones, Subsidios y Subvenciones, y Pensiones y Jubilaciones	0.00	0.00
Otros Orígenes de Operación	0.00	270,469.31
Aplicación	58,952,167,234.91	60,356,258,408.58
Servicios Personales	23,192,143,709.73	22,955,325,452.99
Materiales y Suministros	644,466,056.73	1,165,415,041.66
Servicios Generales	3,937,869,986.79	5,664,912,415.91
Transferencias Internas y Asignaciones al Sector Público	17,772,647,621.92	17,331,021,832.54
Transferencias al resto del Sector Público	0.00	0.00
Subsidios y Subvenciones	557,054,036.56	554,457,601.54
Ayudas Sociales	1,704,150,836.62	1,770,843,289.91
Pensionamientos y Jubilaciones	17,133,036.69	57,336,417.48
Transferencias a Fideicomisos, Mandatos y Contratos Análogos	4,256,200.00	1,493,500.00
Transferencias a la Seguridad Social	0.00	0.00
Donativos	0.00	0.00
Transferencias al Exterior	0.00	0.00
Participaciones	5,858,533,104.02	5,632,408,774.76
Aportaciones	3,826,026,221.76	3,674,922,758.20
Convenios	2,179,060.85	22,083,189.49
Otras Aplicaciones de Operación	1,435,707,363.24	1,526,038,134.10
Flujos Netos de Efectivo por Actividades de Operación	4,153,858,368.21	2,745,154,223.17
Flujos de Efectivo de las Actividades de Inversión		
Origen	0.00	223,111.00
Bienes Inmuebles, Infraestructura y Construcciones en Proceso	0.00	0.00
Bienes Muebles	0.00	0.00
Otros Orígenes de Inversión	0.00	223,111.00
Aplicación	2,415,955,462.30	2,509,421,773.83
Bienes Inmuebles, Infraestructura y Construcciones en Proceso	2,062,148,355.68	2,503,642,773.04
Bienes Muebles	353,807,106.62	5,779,000.79
Otras Aplicaciones de Inversión	0.00	0.00
Flujos Netos de Efectivo por Actividades de Inversión	-2,415,955,462.30	-2,509,198,662.83
Flujo de Efectivo de las Actividades de Financiamiento		
Origen	1,544,639,991.00	2,834,082,904.83
Endeudamiento Neto	1,000,000,000.00	2,834,082,904.83
Interno	1,000,000,000.00	2,834,082,904.83
Externo	0.00	0.00
Otros Orígenes de Financiamiento	544,639,991.00	0.00
Aplicación	4,128,292,055.31	1,390,575,565.02
Servicios de la Deuda	2,404,054,492.56	1,221,446,505.08
Interno	2,404,054,492.56	1,221,446,505.08
Externo	0.00	0.00
Otras Aplicaciones de Financiamiento	1,724,237,562.75	169,129,059.94



Gobierno del Estado de Tamaulipas
Estado de Flujos de Efectivo
del 01 de enero al 31 de diciembre de 2020
(Cifras en Pesos)
g)

Flujos netos de Efectivo por Actividades de Financiamiento	-2,583,652,064.31	1,443,507,339.81
Incremento/Disminución Neta en el Efectivo y Equivalentes al Efectivo	-845,749,158.40	1,679,462,900.15
Efectivo y Equivalentes al Efectivo al Inicio del Ejercicio	3,798,175,821.26	2,118,712,921.11
Efectivo y Equivalentes al Efectivo al Final del Ejercicio	2,952,426,662.86	3,798,175,821.26

"Bajo protesta de decir verdad declaramos que los Estados Financieros y sus Notas, son razonablemente correctos y son responsabilidad del emisor"
Ciudad Victoria, Tamaulipas a 27 de abril de 2021


C.P. María de Lourdes Arteaga Reyna
Secretaria de Finanzas


Lic. Ma. Concepción Villarreal Rodríguez
Directora de Contabilidad



Gobierno del Estado de Tamaulipas
Conciliación Presupuestaria - Contable
Correspondiente del 01 de enero al 31 de diciembre de 2020
(Cifras en Pesos)
h)

1	Total de Ingresos Presupuestarios	\$63,706,171,241.00
2	Más Ingresos Contables No Presupuestarios	\$4,047,018.87
	Ingresos Financieros	645,209.72
	Incremento por Variación de Inventarios	
	Disminución del Exceso de Estimaciones por Pérdida o Deterioro u Obsolescencia	
	Disminución del Exceso de Provisiones	
	Otros Ingresos y Beneficios Varios	
	Otros Ingresos Contables No Presupuestarios	3,401,809.15
3	Menos Ingresos Presupuestarios No Contables	\$600,000,000.00
	Aprovechamientos Patrimoniales	
	Ingresos Derivados de Financiamientos	600,000,000.00
	Otros Ingresos Presupuestarios No Contables	0.00
4	Total de Ingresos Contables	\$63,110,218,259.87
1	Total de Egresos Presupuestarios	\$64,764,955,178.72
2	Menos Egresos Presupuestarios No Contables	\$3,951,042,069.62
	Materias Primas y Materiales de Producción y Comercialización	0.00
	Materiales y Suministros	0.00
	Mobiliario y Equipo de Administración	47,948,271.22
	Mobiliario y Equipo Educacional y Recreativo	4,562,541.50
	Equipo e Instrumental Médico y de Laboratorio	10,677,537.34
	Vehículos y Equipo de Transporte	146,538,769.32
	Equipo de Defensa y Seguridad	7,981,357.77
	Maquinaria, Otros Equipos y Herramientas	88,499,905.52
	Activos Biológicos	0.00
	Bienes Inmuebles	56,000,000.00
	Activos Intangibles	61,382,493.64
	Obra Pública en Bienes de Dominio Público	438,192,674.00
	Obra Pública en Bienes Propios	1,568,127,128.70
	Acciones y Participaciones de Capital	56,125,073.85
	Compra de Títulos y Valores	0.00
	Concesión de Préstamos	0.00
	Inversiones en Fideicomisos, Mandatos y Otros Análogos	171,365,207.10
	Provisiones para Contingencias y Otras Erogaciones Especiales	0.00
	Amortización de la Deuda Pública	251,681,479.71
	Adeudos de Ejercicios Fiscales Anteriores (ADEFAS)	1,041,959,629.95
	Otros Egresos Presupuestarios No Contables	0.00
3	Más Gastos Contables No Presupuestarios	\$761,541,763.10
	Estimaciones, Depreciaciones, Deterioros, Obsolescencia y Amortizaciones	476,922,073.72
	Provisiones	0.00
	Disminución de Inventarios	0.00
	Aumento por Insuficiencia de Estimaciones por Pérdida o Deterioro u Obsolescencia	0.00
	Aumento por Insuficiencia de Provisiones	0.00
	Otros Gastos	284,619,689.38
	Otros Gastos Contables No Presupuestarios	0.00




Gobierno del Estado de Tamaulipas
Conciliación Presupuestaria - Contable
Correspondiente del 01 de enero al 31 de diciembre de 2020
(Cifras en Pesos)
h)

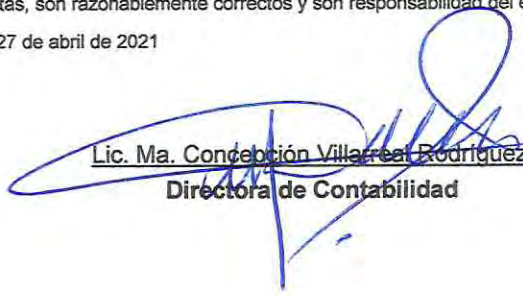
4 Total de Gastos Contables

\$61,575,454,872.20

"Bajo protesta de decir verdad declaramos que los Estados Financieros y sus Notas, son razonablemente correctos y son responsabilidad del emisor"

Ciudad Victoria, Tamaulipas a 27 de abril de 2021


C.P. María de Lourdes Arteaga Reyna
Secretaria de Finanzas



Lic. Ma. Concepción Villarreal Rodríguez
Directora de Contabilidad



Gobierno del Estado de Tamaulipas
Reporte de Patrimonio
al 31 de Diciembre de 2020
(Cifras en Pesos)
i)

Concepto	Monto
Total del Patrimonio del Ente Público	\$13,076,918,578.19
% del Patrimonio del Ente Público que es propiedad del Poder Ejecutivo	100.00%
Patrimonio del Ente Público que es Propiedad del Poder Ejecutivo	\$13,076,918,578.19

"Bajo protesta de decir verdad declaramos que los Estados Financieros y sus Notas, son razonablemente correctos y son responsabilidad del emisor"
Ciudad Victoria, Tamaulipas a 27 de abril de 2021


C.P. María de Lourdes Arteaga Reyna
Secretaría de Finanzas


Lic. Ma. Concepción Villarreal Rodríguez
Directora de Contabilidad

Notas a los Estados Financieros

Notas a los Estados Financieros

Con el propósito de dar cumplimiento a los artículos 46 y 49 de la Ley General de Contabilidad Gubernamental (LGCG), el Gobierno del Estado de Tamaulipas acompaña notas a los estados financieros, teniendo presente los postulados de revelación suficiente e importancia relativa con la finalidad, de que la información sea de mayor utilidad para los usuarios.

A continuación, se presentan los tipos de notas que acompañan a los estados financieros;

Notas de Desglose
Notas de Memoria (Cuentas de Orden)
Notas de Gestión Administrativa

I. Notas al Estado de Situación Financiera

Efectivo y Equivalentes

Al 31 de diciembre de 2020 y al 31 de diciembre de 2019 este rubro se encuentra integrado por los siguientes saldos:

No. Cuenta Contable	Nombre	diciembre 2020	diciembre 2019
1112	Bancos/Tesoreria		
1112001020	Banorte 00608805089 Capitulo 2 -3 Servicios Generales - B de Consumo	2,585.00	2,135.51
1112001040	Santander 65502433736 Loteria y Pronosticos - Fiscal	24,996.41	21,335.96
1112001050	Bancomer 00164950844 Recaudadora	2,080.44	1,604.17
1112001060	Banamex 2167839145 Recaudadora	32,696.10	32,752.17
1112001070	Hsbc 04043662311 Recaudadora	124,210.03	572,988.34
1112001080	Scotiabank 15804607597 Traslado de Valores	104,289.14	114,533.82
1112001090	Bar 74005110185 Egresos de Gasto Corriente	966.23	928.77
1112001110	Banorte 817374882 Reintegros	33,126.83	199,974.93
1112001120	Bancomer 0192469006 Ramo 28 Participaciones Federales	1,507,634.05	1,507,634.05
1112001130	Banorte 0859945723 Egresos Gasto Corriente	395.38	783,511.09
1112001170	Santander 65505333690 Fondo Aportacion Nomina Educación Gasto Operación '16	1.84	1.54
1112001190	Bancomer 0112690853 Nomina Recursos Humanos 2019	0.00	222,699.70
1112001200	Bancomer 0112690896 Nomina Educación 2019	46.63	20,247.33
1112001210	Bancomer 0112690837 Nomina de Organismos 2019	0.00	487.88
1112001220	Bancomer 114592875 Nomina Educación 2020	987,315.17	0.00
1112001230	Bancomer 114593103 Nomina Organismos 2020 (OPD'S)	492,323.09	0.00
1112001240	Bancomer 114593200 Nomina Recursos Humanos 2020	3,066,374.14	0.00
1112002010	Banorte 00021302805 Ramo 28	133,915.67	44,535.99
1112002020	Banorte 00189024657 Concentracion de Impuestos Estatales	480,969.58	320,893.75
1112002030	Banorte 00021316237 Concentradora Periodico Oficial	0.00	5,014.11
1112002040	Banorte 00563915247 2% Sobre Nomina	310,159.81	6,617,213.29
1112002050	Santander 65500945807 Recaudadora Registro Civil	242,392.81	484,505.00
1112002060	Santander 65502428433 Recaudacion 2% Nomina	440,962.77	127,294.39
1112002070	Santander 65502428495 Concentradora de Impuestos	632,702.97	1,149,691.43
1112002080	Santander 65502428402 Recuros Propios Organismos	1,773,165.34	341,267.26
1112002090	Bancomer 00449184449 Concentración de Impuestos	271,686.08	572,362.02
1112002100	Bancomer 00142549050 Concentradora por Internet	56,802.54	95,920.25
1112002110	Bancomer 00150318809 Concentradora Isr Enajenación	64,393.85	351,370.46
1112002120	Bancomer 00159851194 2% Sobre Nomina	2,975,092.09	1,598,108.05
1112002130	Banamex 02167678125 Recursos Propios Organismos	248,616.72	896,734.42
1112002140	Banamex 870557414 Imtos Estatales	350,573.84	888,263.68
1112002150	Banamex 02167808177 2% Sobre Nomina	248,316.65	565,378.63
1112002160	Hsbc 04033775867 Recursos Propios Organismos	1,550,854.89	138,117.15
1112002170	Hsbc 04038643052 Impuestos de Honorarios, Hospedaje, Gasolina	264,907.15	253,999.59

1112002180	Hsbc 04042155655 2% Sobre Nomina	107,028.22	196,292.06
1112002190	Scotiabank 15804773330 Ingresos Oficinas Fiscales	199,012.29	1,107,754.79
1112002200	Scotiabank 15804841484 2% Sobre Nomina	128,020.87	703.22
1112002210	Scotiabank 15804603176 Recursos Propios Organismos	4,396,532.37	387,961.35
1112002220	Scotiabank 15804923529 Concentradora de Impuestos	225,645.06	2,055,919.90
1112002250	Bancomer 0187484666 Impuestos American Express	51,290.05	271,244.40
1112002270	Banorte 0817375021 Ingresos Oficinas Fiscales	853,891.42	226,501.57
1112002290	Banorte 830974236 Fideicomiso Impuestos s/ Hospedaje	143,160.31	142,840.48
1112002360	Banca Afirme 118126017 Deposito de Renapo	1,376,435.12	71,907.83
1112002410	Banorte 1028860535 Retencion 2 y 5 al Millar de las Estimaciones	196,472.78	150,225.00
1112002420	Santander 65507151097 Rec 5 Millar Convencional y Programas Federales19	0.00	1,773,725.02
1112002430	Hsbc 4062214697 Servicios Administració y Enajenación Bienes19	0.04	2,047.81
1112002440	Banorte 1092637729 Rec 5 Millar Convencional Programa Federales 20	10,015.18	0.10
1112002450	Bancomer 0114650980 1 al Millar Gastos de Tribunal y Arbitraje	119,860.69	0.00
1112002460	Bancomer 0115385229 Participacion Impuesto Enajenacion Bebidas y Tabaco	2,561.79	0.00
1112002490	Santander 65508169186 Impuesto Predial Conv. Municipio 2020	12,357.27	0.00
1112002510	Banorte 1136115000 Retencion Control 5 al Millar Obra Ramo 33	2.00	0.00
1112003030	Bancomer 00184406591 Recaudadora Oficinas Fiscales	354,002.24	223,523.13
1112003140	Hsbc 04052243268 Capitulo 6000 Proyectos	1,049,768.25	1,818,366.50
1112003190	Banorte 0810889163 Capitulo 8000	200,128.10	198,949.62
1112003240	Scotiabank 15805032970 Impuestos - Devolución Impuetos	91.35	91.31
1112003330	Banorte 0446827498 Cta Conciliación Reintegro Tesofe Convenios 14 y An	13.10	16.63
1112011010	Santander 65502831873 Faeb'11	2,732.68	2,724.09
1112011030	Santander 65503117898 Faeb'12	4.20	194,380.37
1112011040	Santander 65503554791 Fondo Aportación p/Educación Basica Normal 2013	14.86	684,527.82
1112011050	Santander 65504125246 Fondo Aportación p/Educación Basica Normal	17.90	685,396.73
1112012140	Banamex 70037129265 Unversidad Politecnica Victoria 12	2,510,611.02	7,373,399.12
1112012280	Banregio 074005110568 Universidad Autonoma Tamaulipas Ejercicio 2018	0.00	2,775.67
1112012320	Bancomer 112834359 Universidades Politecnicas (U006) 19 Federales	0.00	38.95
1112012330	Banregio 74005110819 Programa Fortalecimiento Calidad Educación Pfce 19	0.00	113.63
1112012340	Bancomer 113752798 Programa Desarrollo Profesor Docente (Prodep) 19	0.00	2.60
1112012350	Bancomer 114613716 Subsidios Universidad Politecnica U006, 2020	35.53	0.00
1112012370	Scotiabank 25602415714 Distrito de Riego Rio San Juan Tamaulipas	-23,106.49	0.00
1112013070	Santander 65501272963 Capitulo 1000 Nomina Federalizados, Ingles,Tecnologia	54,180.23	54,157.46
1112013090	Banorte 00021306924 Recibos Ingresos Educación	1,887,383.35	1,882,018.87
1112013160	Banorte 00530039314 Donativos Escuelas de Calidad	10,456.94	10,003.32
1112013180	Santander 65501272946 Capitulo 1000 Gratificaciones	22.90	0.00
1112013330	Hsbc 04053239620 Piems'11	0.01	0.01
1112014110	Banorte 1092797557 Fondo Aportación Servicios Salud (Fassa)	401.74	0.10
1112014121	Banorte 1134155516 Fondo Aportación para Servicios de Salud FASSA	1.00	0.00
1112015090	Hsbc 4062214440 Seguros Popular 2019	0.00	1,120.65
1112016170	Banorte 0835581901 Servicios Salud Tamaulipas Departamento Ingresos Derechos	53,233.68	152,878.28
1112016180	Hsbc 04054147079 Servicios Salud Tamaulipas Departamento Ingresos Derechos	13,625.90	97,824.01
1112016420	Bancomer 0101322192 Fideicomiso Hospital General de Ciudad Madero 2015	51.93	51.93
1112016430	Bancomer 0101322613 Fideicomiso Hospital General de Ciudad Matamoros 2015	254.75	276,469.01
1112016580	Scotiabank 15805233550 Fortacimientto Ac Salud Entidad Federal Afaspe 2018	215.79	215.79
1112016600	Santander 65506501861 Proyecto Construcción Hospital General Matamoros	233.22	480,485.36
1112016670	Santander 65507070876 Afaspe Ejercicio 2019	0.00	24.63



AJ Sáenz & Cía, S.C.

Contadores Públicos

1112016700	Bancomer 0112718529 Fortalecimiento a la Atención Medica	0.00	4.14
1112016710	Bancomer 0112713292 Seguro Medico Siglo XXI	0.00	0.58
1112016730	Hsbc 4062214614 Preven Tratam Adicciones Ejerc'19	0.00	27.14
1112016760	Banamex 70132920271 Programa de Atn Salud y Medico Grat.(Federal)	0.00	27,920.90
1112016780	Banamex 70132920344 Secretaria Finanzas Gobierno Acuerdo E.X.129/1218	0.00	0.00
1112016790	Bancomer 0114121813 Secretaria Finanzas Gobierno del Estado Acuerdo E.V.39/0618	0.00	0.00
1112016800	Banorte 1092568672 Fortalecimiento Acc Salud Publica Federal (Afaspe) 2020	0.10	0.10
1112016820	Banamex 70135296951 Programa Atn Salud Medica Seguro Social	0.00	0.00
1112016830	Bancomer 0114732316 Insabi Prestación Gratuita Servicios de Salud	0.00	0.00
1112016860	Bancomer 0115265169 Programa Salud Bienestar Comunitario	0.00	0.00
1112016880	Banorte 1134569908 Fortalecimineto Acc. Salud Publica Federal (AFASPE) 2021	1.00	0.00
1112017110	Bancomer 0109593039 (Fise 2017)	36.00	1,681,551.34
1112017150	Banorte 1040988897 Fismdf 2019	0.00	1,023.43
1112017160	Banamex 70131568612 Fise 2019	0.00	21,214,033.78
1112017170	Banorte 1092607067 Fondo Aportacion Infraestructura Social Municipal (Fismdf)	1,105.83	0.10
1112017180	Banamex 70133967239 Fondo Aportacion Infr Soc Ent (Fise)	0.00	0.00
1112018090	Banorte 1040987582 Fortamun 2019	0.00	1,000.10
1112018100	Banorte 1092606033 Fortamun	1,361.89	0.10
1112018111	Banorte 1134160060 Fondo Aportaciones Fortalecimiento Municipal Dem Terr FORTAMUN	1.00	0.00
1112018121	BNTE 1134157583 Fondo Aportaciones Infraestructura Social Municipal Dem Terr FISDMF	1.00	0.00
1112019020	Hsbc 04052243169 Fam - Educación Basica '11	0.05	0.05
1112019060	Hsbc 04052243177 Fam- Educación Superior '11	0.01	0.01
1112019220	Banorte 0207403842 Fondo.Aportacion.Mult.Educacion.Sup.	1,547.65	0.00
1112019430	Bancomer 0112523116 Fam Infraestructura Educación Media Superior'19	0.00	0.36
1112019440	Scotiabank 25600152276 Fam-Asistencia Social 2019	0.00	15,473.56
1112019450	Scotiabank 25600152233 Fam-Infraest Educación Superior 2019	0.00	672.74
1112019470	Bancomer 114167996 Fondo Aportacion Mult Infr Educación.(Fam-ieb)	0.00	0.00
1112019480	Bancomer 114167880 Fondo Aportacion Mult Infr Educación.(Fam-iems)	0.71	0.00
1112019490	Scotiabank 25601052687 (Fam - les)	0.00	0.00
1112019510	Bancomer 0115329841 -Remanentes Fam 2020	17,192.69	0.00
1112020030	Bancomer 0187484399 2% Nomina American Express	0.00	283,231.99
1112020110	Banregioio 74005110738 Faeta 2019	0.00	399.02
1112020120	Banamex 70135251192 (Faeta - Conalep)	545.94	0.00
1112020130	Banamex 70133511278 (Faeta - Inea)	91.39	0.00
1112021220	Banregioio 74005110746 Fasp 2019	0.00	135,535,897.61
1112021230	Banregioio 74005110762 Fasp 2019 Recurso Estatal	0.00	30,472,894.45
1112021240	Banamex 70133256251 Fondo Aportacion Seguros Pub Educacionos Dist Fasp	134,026,327.54	0.00
1112021250	Banorte 1097008360 Programa Fasp Aportacion Estatal' 2020	20,639,398.55	0.00
1112023180	Scotiabank 15805222435 Cuotas Recuperación Ev Seguros pub Nuevo Ingreso'17	0.00	753,529.98
1112023230	Banorte 1016214984 Cuotas Recuperación Evaluacion 2018	46.89	5,175,560.58
1112023240	Banorte 1050971423 Fortaseguros 2019 Recursos Educación y Municipios	0.00	2,845,089.94
1112023260	Banorte 1050987938 Fortaseguros 2019 Rec Est Y Coparticip	0.00	6,896.51
1112023270	Santander 65507301865 Cuotas Recuperacion de Evaluación '19	10,000.00	11,806,006.06
1112023280	Banorte 1098552972 Fortaseguros 2020 Recursos Educación o Municipios (Proveedores)	46,962,303.85	0.00
1112023290	Banorte 1098553456 Fortaseguros 2020 Recurso Estatal y Decoparticipacion	5,004.74	0.00
1112023310	Bancomer 0115191726 Fideicomiso Prevenir Violencia Estado de Tamaulipas	784.44	0.00



AJ Sáenz & Cía, S.C.

Contadores Públicos

1112023320	Santander 65508073225 Cuotas de Recuperación de Evaluación 2020	10,000.00	0.00
1112024150	Bancomer 0104063759 Socorro De Ley 2016	41.59	41.59
1112024160	Banregio 074005110401 Socorro De Ley 2017	577.79	59,850.28
1112024170	Santander 65506970492 Socorro De Ley Estatal 2018	82,362.64	82,354.25
1112025150	Bancomer 0109595589 Fafef 2017	557.82	557.82
1112025170	Banamex 70114335760 Fondo Ap Fort Ent FEducacion (Fafef 2018)	3,756.70	727,673.70
1112025180	Bancomer 0112523167 Fafef 2019	0.00	10,000.00
1112025190	Santander 65507333743 Recuperacion Fafef 2019	9,999.34	10,000.00
1112025200	Bancomer 114167651 Fondo Aportacion Fort Ent FEducacion (Fafef)	10,000.00	0.00
1112025210	Santander 65508055115 Recuperacion Fafef 2020	44,786.47	0.00
1112026060	Hsbc 4065009003 Prog Apy Inst Mujeres Ent FEducacion'2020	0.01	0.00
1112027060	Bancomer 00113356124 Feief 2019	10,000.00	246,987.33
1112027070	Bancomer 0115272475 Fondo Estab Ing Ent FEducacion Feief2020	332,266.02	0.00
1112027080	Bancomer 0115389690 FEIEF Municipios 2020	506.20	0.00
1112029010	Santander 65505475572 Gob Educacionp Fondo Product Hidrocarb'16	0.93	0.93
1112029020	Banregio 074005110347 Fondo Product Hidrocarburos 2017	2,052.14	977,713.23
1112029030	Banregio 074005110789 Gob Educaciono/Fondo Product Hidroc'19	14,053.93	292,156,672.83
1112029040	Banregio 074005110584 Gob Educaciono/Fondo Prod Hidroc'18	11,270,828.72	15,967,292.52
1112029050	Hsbc 4064673437 Gob Educaciono/Fondo Hidrocarburos 2020	10,755.15	0.00
1112034940	Bancomer 0111155830 Distrito de Riego 026 Rio San Juan Tamaulipas '17	0.00	0.00
1112035360	Banorte 1070650164 Ctros Depor Esc Y Mpal CEducacionem'19 Fd	0.00	1.00
1112035370	Banorte 1070649588 Reserviciosv Talent Deport Adapta'19 FEducacion	0.00	1.00
1112035390	Bancomer 114229312 Talentos Deportivos, Reserviciosv Naciona	0.00	1,704,000.00
1112035411	Santander 65508264874 Premio Estatal del Deporte 2020	110,000.00	0.00
1112037320	Banregio 074005110703 Reintegro Fondo Metropolitano Matamoros Ejercicio '17	6,400.15	257.66
1112037332	Bancomer 0115819547 Fideicomiso Fondo Metropolitano 2020 Reynosa	3,460,250.75	0.00
1112037341	Bancomer 0115819466 Fideicomiso Fondo Metropolitano 2020 Victoria	3,616,848.96	0.00
1112042170	Bancomer 0111513672 Prodermagrícolaico 2018	0.00	3.71
1112042190	Bancomer 0111516949 Prodermagrícolaico 2018 Pueb Agrícolaico	0.00	32.63
1112042200	Bancomer 0111516965 Prodermagrícolaico 2018 Pb Agrícola Ap Es	23.64	81.16
1112043080	Banorte 0204752398 Fondo Desastres Nat.(Fonden 2013)	10,005.50	10,003.32
1112043270	Bancomer 0107760744 Indem Seguros Agrícolaicolaic Fol-301351-2016	0.00	0.31
1112043280	Santander 65505824787 Ind Seguros Agrícolaicola Catastrofeas 2016 Fol-301351	0.00	170,648.82
1112043310	Bancomer 0110569461 Apor Est Fondo Desast Nat(Fonden)'15	10,000.00	10,000.00
1112043330	Banamex 70087936919 Indem Seguros Agrícolaicola Catastrofeast Ejerc. 2017	0.00	332,924.41
1112043340	Santander 65506469792 Aportacion Est Fonden 2014	146,009.92	145,995.04
1112043350	Santander 65506679927 Aportacion Est Fonden 2016	9,987,464.61	9,791,062.40
1112043360	Bancomer 0112256762 Indemnizacion Seguros Agrícolaicolaic Catastrofeast'18	5,700.92	0.92
1112043370	Bancomer 0112256681 Indemnizacion Seguros Agrícolaicolaic Catastrofeast'15	0.00	44.79
1112043380	Banamex 70132747782 Seguros Agrícolaicolaic Catastrofeast.(Sac)'19 Est	305,314.61	390,395.58
1112043390	Banamex 70132825546 Seguros Agrícolaicolaic Catastrofeast.(Sac)'19 FEducacion	0.00	15,051.90
1112043400	Banorte 1081425911 Indem Seguros Agrícolaicola Catastrofeastr Ejer 2019	7,196,126.03	15,812,251.48
1112043410	Banamex 70132920360 Estrat Gest Integ Riesgo Egir	0.00	9,490,119.92
1112043421	Banorte 1130780527 Fonden Hidraulico 2019 (Aportacion Estatal)	4,422,778.01	0.00
1112044030	Santander 65503226683 Itace	0.00	2,927.80
1112044040	Santander 65503226683 Itace	2,928.11	0.00
1112044080	Santander 65507223523 Itace Cuenta FEducacioneral 2019	0.00	2.00

1112049080	Bancomer 111353268 Ramo 28 Estado	18,627,315.87	3,880,740.85
1112049090	Banorte 0593310148 Ramo 28 Estado	7,345.21	2.77
1112049110	Banorte 0593312348 Ingresos Propios	4,282,359.13	1,691,145.07
1112049130	Banregio 074005110631 Ramo 28 - Estado	5.66	5.44
1112049150	Banorte 1013673526 Prest Rec Prop Cta Ramo 28 2018	59.08	59.08
1112049160	Bancomer 0112503328 Ramo 28, Particip FEducacion'19, Mpios	23.16	0.00
1112049170	Bancomer 0112503301 Ramo 28, Particip FEducacion'19, Estado	246,525.75	6,582,914.10
1112049180	Banorte 1040263754 Ramo 28, Ingresos Propios-Mpios'19	23,828.67	23,586.44
1112049190	Santander 65507165553 Reten Contraloría Obra Ramo 33'19	0.00	6,300,903.85
1112049200	Banorte 1043631046 Reint Obsr Real Aud Ramo 29 Ej'17	99.54	99.54
1112049210	Banorte 1046244746 Ingresos Propios Estatales 2019	6,105,910.77	10,554,166.70
1112049220	Banorte 1051849967 Reserviciosva De Recursos Propios 2019	2.20	43,434.59
1112049230	Bancomer 112713217 Reserviciosva Ramo 28 2019	0.13	12,869.95
1112049250	Bancomer 114170768 Ramo 28, Particip FEducacion 2020 Educaciono	11,908,363.97	0.00
1112049270	Banorte 1092638829 Ramo 28 Ingresos Prop-Mpios 2020	10,464.22	0.10
1112049280	Banorte 1093595273 Ingresos Propios 2020	10,247,321.53	0.10
1112049300	Banorte 1095606874 ExcEducacionentes Ingresos Propios 2020	0.10	0.00
1112049310	Banorte 1095724611 Issste 2020	130.55	0.00
1112049320	Bancomer 114619609 Reserva Ramo 28	47,536.31	0.00
1112049330	Banorte 1096227744 Reserviciosva Recursos Propios 2020	10,000.00	0.00
1112049340	Banorte 1135742995 RamoO 28 Ingresos Propios Municipales 2021	1.00	0.00
1112049350	Banorte 1135743741 Ramo 28 Participacion Federal 2021 - Estado	1.00	0.00
1112049390	Banorte 1136968662 Excedentes Ingresos Propios 2021	1.00	0.00
1112049400	Banorte 1136962044 Reserva Ingresos Propios 2021	1.00	0.00
1112049410	Banorte 1136962857 Ingresos Propios 2021	1.00	0.00
1112051630	Hsbc 4060175593 Fondo Coord Fis Mpio Matm(Pte Vjo)'17	0.00	56.51
1112051650	Santander 65506648510 Fondo Coord Fis Mpio N LarEducaciono'18	10,000.00	10,000.25
1112051660	Santander 65506648464 Fondo Coord Fis Mpio M Aleman'18	20.65	174,381.52
1112051670	Santander 65506648387 Fondo Coord Fis Mpio Camargo'18	37.87	319,623.21
1112051680	Santander 65506648555 Fondo Coord Fis Mpio Reynosa '18	77.83	655,806.77
1112051690	Santander 65506651323 Fondo Coord Fis Mpio R Bravo '18	19.12	160,851.94
1112051710	Santander 65506651050 Fondo Coord Fis Mpio Matam Pte Vj18	45,939.16	10,000.25
1112051720	Santander 65506650939 Fondo Coord Fis Mpio Tampico'18	68.74	579,617.77
1112051730	Santander 65507311600 Coord Fis Nvo.LarEducaciono FEducacion'19	1,075,840.25	10,484,313.30
1112051740	Santander 65507311676 Coord Fis M.Aleman FEducacion'19	202,056.40	434,124.98
1112051750	Santander 65507311705 Coord Fis Camargo FEducacion'19	372,449.09	1,317,152.33
1112051760	Santander 65507311736 Coord Fis Reynosa FEducacion'19	656,405.67	1,054,076.45
1112051770	Santander 65507311904 Coord Fis Rio Bravo FEducacion'19	207,008.59	158,221.26
1112051780	Santander 65507311983 Coord Fis Matam(Pte Nuevo) FEducacion'19	11,512.15	1,812,413.78
1112051790	Santander 65507312026 Coord Fis Mat(Pte Viejo Bw)FEducacion'19	75,182.51	733,476.11
1112051800	Santander 65507312117 Coord Fis Tampico FEducacion'19	537,697.00	912,630.10
1112051810	Santander 65508051417 Fondo Coord Fsical Tampico 2020	614,315.12	0.00
1112051820	Santander 65508051360 Fondo Coord Fsical Matam Pte Viejo	5,181,340.28	0.00
1112051830	Santander 65508051391Fondo Coord Fsical Matam Pte Nvo'20	2,099,432.54	0.00
1112051840	Santander 65508051508 Fondo Coord Fsical Rio Bravo 2020	1,424,379.90	0.00
1112051850	Santander 65508051587 Fondo Coord Fiscal Reynosa 2020	5,341,287.03	0.00
1112051860	Santander 65508051664 Fondo Coord Fiscal Camargo 2020	2,149,552.64	0.00
1112051870	Santander 65508051772 Fondo Coord Fiscal M. Aleman 2020	420,177.22	0.00



AJ Sáenz & Cía, S.C.

Contadores Públicos

1112051880	Santander 65508051707 Fondo Coord Fiscal N.Laredo 2020	10,525,451.13	0.00
1112053010	Hsbc 04046687208 Compranet 2010	4,613,837.13	3,467,617.72
1112054160	Santander 65506678415 Prog Reg E Ident Pob.Reg Civil'18	27,838.12	27,835.30
1112055050	Bancomer 00171306677 Remanentes Fipac'10	0.00	61,946.16
1112055070	Santander 65504096968 Cuenta De CrEducacionito 2013	4,949,316.79	4,948,813.63
1112055080	Hsbc 4057672149 Credito Hsbc	4,058,851.10	5,967,965.28
1112055110	Santander 65505402571 Credito Santander 2016	10,000.00	10,000.00
1112055130	Banorte 0334730949 Credito Banorte por \$ 1'539,000.00	8,118,128.35	60,400.90
1112055140	Banorte 0334730921 Credito Banorte por \$ 5'461,000.00	29,541,168.80	0.00
1112055160	Santander 65506518835 Credito 1000 Millones	3,717.42	3,717.06
1112055180	Bancomer 0111430572 Fondos Reserviciosva de los Creditos	3,857.73	3,857.37
1112055190	Santander 65506647410 Creditos Santander \$1,650,000.00 2018	10,000.00	10,000.00
1112055200	Bancomer 0111570900 Credito Bancomer \$500'000,000.00 2018	10,000.00	431,427.99
1112055210	Banamex 70126260952 Credito Banmx \$1,000'000,000.00 2018	544.16	0.00
1112055230	Bancomer 0112479729 Liquidacion Credito Santander 2016	19,244.09	19,242.10
1112055240	Bancomer 0112479648 Liquidacion Credito Santander 2017	731.85	731.73
1112055250	Banco Multiva 07455313 Crédito Corto Plazo 2018	209.00	209.00
1112055260	Banorte 1040830633 Credito Corto Plazo Banorte	2,110.09	70,551.61
1112055270	Hsbc 4062214911 Credito a Corto Plazo Hsbc	6,614.16	11.44
1112055280	Bancomer 113217272 (Cr.500 Mill Junio 2019)	0.00	584,644.02
1112055290	Scotiabank 25600293460 CrEducacion Revolvete 200 Mdp '19	2,603,660.16	5,812,215.14
1112055300	Santander 65507858844 CrEducacionito Corto Plazo 2019	3,488,386.30	8,875,149.58
1112055311	Banorte 1130536546 Secretaria Finanzas Credito 1,500,000,000-1	1.00	0.00
1112055321	Banorte 1130539583 Secretaria Finanzas Credito 1,500,000,000-2	1.00	0.00
1112055331	Banorte 1130541577 Secretaria Finanzas Credito 1,600,000,000-3	1.00	0.00
1112055341	Azteca 01720142281994 Credito a Corto Plazo 2020	4,224,741.04	0.00
1112056010	Bancomer 0189289275 Salud '12	5,124,586.91	8,934,657.71
1112056020	Bancomer 0189289046 Recursos Propios Organismos	5,706,337.30	449,088.00
1112056060	Bancomer 0189284435 Int Tamaulipeco Del Deporte'12	81,197.64	81,197.64
1112056070	Bancomer 0189284370 Int Varios'12	630,179.18	630,179.18
1112056110	Bancomer 0189279954 Ceat'12	10,956.00	10,956.00
1112056120	Bancomer 0189279709 Com Vida Silvestre'12	38,367.00	38,367.00
1112056130	Bancomer 0189280391 Itavu'12	41,364.67	41,364.67
1112056190	Bancomer 0189286160 Col S Juan Siglo Xxi	64,404.00	64,404.00
1112056210	Bancomer 0189285822 Col De Bachilleres'12	271.40	271.40
1112056220	Bancomer 0189285687 Conalep'12	64,663.00	64,663.00
1112056250	Bancomer 0189288368 U Pol Ribereña'12	98,577.64	98,577.64
1112056260	Bancomer 0189288171 Un Tec De Reynosa'12	178,939.00	178,939.00
1112056270	Bancomer 0189288678 Unv Pol Altamira'12	8,484.00	8,484.00
1112056280	Bancomer 0189285369 Un Tec LarEducaciono'12	521,077.32	521,077.32
1112056290	Bancomer 0189285431 Un Tec Altamira'12	1,406.64	1,406.64
1112056310	Bancomer 0189294198 Int Tec Sup Mante'12	46,848.76	46,848.76
1112056320	Bancomer 0189287981 Unv Tec Matamoros'12	796.00	796.00
1112056330	Banorte 830974245 Unv Tec Del Mar	690,970.61	689,006.69
1112056340	Banamex 70037057809 Cobat	3,658,068.35	3,634,935.75
1112056540	Banamex 70125159077 Coleg Bachilleres Educaciono Tam'2018	0.00	267.12
1112056570	Hsbc 4061645040 Ingr Prop Serviciosv Consult Y Capituloacitac	0.00	297.27
1112056600	Banorte 1043375407 Colegio Bachilleres Educaciono De Tam'19	0.00	1,127.74

1112056660	Santander 65507223770 Ingresos Propios 2019 Cetam	219,029.66	219,007.03
1112056670	Bancomer 112834332 Univ Tecnologicas (U006) '19 FEducacionera	0.00	1.65
1112056680	Hsbc 4062214705 ltea Ramo 11 2019 Recurso FEducacioneral	0.00	0.01
1112056690	Banregio 74005110843 Prog Apy Cult Mpales Y Comun'19	0.00	0.05
1112056700	Banorte 1064797264 Progr Apy A La Cultura 2019 (Aiec)	0.00	6.00
1112056720	Bancomer 114613643 Subs Univ Tecnolog U006, 2020	5.44	0.00
1112056730	Scotiabank 25601323358 Convenio de Colaboracion INEA - ITEA	8.12	0.00
1112056740	Banorte 1097359437 Cobat 2020	2.00	0.00
1112056750	Banorte 1105408641 Inst.Tam.P/Cultura Y Las Artes	0.00	0.00
1112056760	Bmx 70137691920 Decomiso Bienes Victimias del Estado	9,734,984.32	0.00
1112056780	Bmx 70137573391 Decomiso Bienes Fiscalia General del Estado	14,590.89	0.00
1112056790	Bmx 70138542686 Decomiso Bienes Pgmas Sociales	320,713.93	0.00
1112056821	Bancomer 0115916151 Donativos Actividad Artistica Niños, Jovenes Tamaulipas	8.12	0.00
1112056831	Banamex 70141034527 Decomiso Bienes para Poder Judicial del Estado	85.05	0.00
1112056861	Scotiabank 25603106133 Programa Acciones Culturales Multiples Comu PACMYC 20	300,008.12	0.00
1112057500	Banorte 0204752419 Inst.Tecnologico De Madero	0.00	33.26
1112057560	Banorte 0216848940 Col.Bachiller Del Educaciono.Tam.(Cobat	3,802.68	3,802.68
1112057570	Banorte 0216848959 Univ.Tecnolog.De Tam.Norte	0.00	1,158,917.37
1112057920	Santander 65504747868 Gto Operacion '15(Fone)	2.41	54,037.51
1112058030	Banorte 0275622558 Reint Trabaj Sist FEducacion 2015	2,276,977.82	2,047,995.29
1112058230	Banorte 0405733617 Pgr Reforma Educacionuc Esc-2015-2016	0.00	36.14
1112058390	Santander 655054955544 Deposito Dev Per Doc Adm Est Educación	10,298.34	693,862.90
1112058440	Bancomer 0105770963 Telebachillerato Comun'16 Ap Estat	4.75	4.75
1112058490	Bancomer 0107720394 Convenio de Fondos -Aportacion. Est.16	0.00	76.76
1112058610	Bancomer 0109209867 Sist Educación Sup Y Abiert Y A Distan'16	67,523.15	67,516.31
1112058650	Santander 65505928539 Fone Gto De Operacion 2017	0.00	4,942.14
1112058660	Bancomer 0109605541 Ap Financ Prog Presup U031 Educación 2016	0.00	2.09
1112058730	Bancomer 0109909184 (Pacten) 2017	0.00	10,000.00
1112058870	Santander 65506483670 Fondo Ap Nm Educación Gt Op Fone Gt Cor'18	0.00	0.87
1112058880	Santander 65506483622 Fondo Ap Nm Educación Gt Op Fone Gt Op'18	0.00	2.89
1112058900	Santander 65506512678 Prog Nacional De Becas 2018	0.00	1.81
1112058950	Banregio 074005110576 Prog Desarr Prof Doc Ej'18	0.00	0.56
1112058970	Scotiabank 15805245834 Probapiss 2018	1,491.04	1,430.71
1112058980	Scotiabank 15805246261 Prog Telebach Comun Ejer'18	0.00	1,685.08
1112059010	Banamex 70125881783 Pacten 2018	34,605.37	531,166.09
1112059030	Banorte 1008035719 Bach Gral Militarizado Mpio Reynos	198,820.11	177,278.10
1112059180	Santander 65507127792 Fone Gasto Coriente 2019	3.82	2,089,894.51
1112059190	Santander 65507127821 Fone Gasto De Operacion 2019	10.80	49,322,650.05
1112059210	Banorte 1050992231 Ingles Y Tecnologia 2019	321.16	496,915.74
1112059220	Banorte 1054015688 Fortalecim Calid Educacionuc Basico 2019	0.00	1,355,501.92
1112059230	Banorte 1054016694 Programa Nacional De Ingles	0.00	2,630,024.52
1112059240	Banorte 1054017477 Progr Nacional Convivencia Escolar	0.00	2,144,992.56
1112059250	Scotiabank 25600249622 Progr Telebach Comunit FEducacion'2019	0.00	761,019.42
1112059260	Scotiabank 25600249630 Progr Telebach Comunit Est'2019	0.00	745,693.15
1112059270	Banorte 1054372813 Ingles Y Tecnologia Ingresos Propios '2019	11.48	54,391.22
1112059280	Santander 65507227221 Programa Escuela Tiempo Completo '19 Federal	0.00	20,735,977.07
1112059290	Santander 65507227158 Progr Inclus Equid Educacionuc '19 Federal	0.00	2,828,246.75



AJ Sáenz & Cía, S.C.

Contadores Públicos

1112059300	Santander 65507227127 Programa Nacional de Becas 2019 Federal	5.30	21,150.25
1112059310	Santander 65507244001 Fortalecimiento Calidad Educativa 2019	20,513.30	1,718,037.25
1112059340	Santander 65507291791 Programa Desarrollo Profesional 2019 Federal	0.00	4,344,157.99
1112059370	Banregio 074005110835 Progr Ref Educación (Fondo Est) '18-'19	0.00	71,664.18
1112059380	Banregio 074005110827 Progr Ref Educación (Ap FEducacion) '18-'19	25.75	110,757.51
1112059390	Scotiabank 25600013904 Sria Fin Gob Educaciono(Prog Esc Calid	3,884,688.13	6,426,795.17
1112059400	Banorte 1068995460 Progr Exp De La Educacionuc Inic Ejerc 19	0.00	17,927,990.97
1112059410	Hsbc 4062215207 Pgma Integr.Asegurosu.Bien.Patr.Set'19	0.00	0.01
1112059420	Bancomer 113253392 Pgma Nacional De Teatro Escolar'19	0.00	534,718.75
1112059460	Santander 65507626239 Ingles Y Tecn Ingr Prop'19	0.00	41,523.65
1112059470	Bancomer 113744558 Prog Inclus Equid Educacionuc Piee 2019	0.00	2.90
1112059490	Bancomer 114110137 Convenio De Apoyo Financiero	0.00	24.34
1112059500	Santander 65507820292 Fondo Aportacion Nomina Educación (Fone) Gto Op	10,000.00	0.00
1112059510	Santander 65507826830 Fondo Aportacion Nomina Educación (Fone) Otros Gto	10,000.00	0.00
1112059520	Hsbc 4064672991 Apy Financ Extraord No Reg U080	0.00	20,277,178.03
1112059530	Santander 65507889727 Nomina Ingles y Tecnologico 2020 Ingresos Propios	1,518,846.88	0.00
1112059550	Santander 65507901582 Progr Desarr Profesional Docente	1,229,721.06	0.00
1112059560	Santander 65507901642 Progr Fortalecim Serviciosv Educacionuc Esp	1,590,822.26	0.00
1112059570	Santander 65507901673 Progr Escuela Detiempo Completo	882,543.58	0.00
1112059580	Banorte 1096432203 Programa Desarr Aprend Signif Educación Basica	1,943,891.47	0.00
1112059590	Banorte 1096469188 Programa Nacional De Ingles	30,074,418.88	0.00
1112059600	Banorte 1096471501 Progr Nacional Convivencia Escolar	2,412,314.38	0.00
1112059610	Scotiabank 25600821636 Progr Atn Educacionuc Pob Esc Migrante	2,936,949.18	0.00
1112059620	Bancomer 114712633 Programa Fortalecimiento Excelente Educación	3,173,809.28	0.00
1112059630	Scotiabank 25601481240 Progr Telebachillerato Comunita	1,013,204.83	0.00
1112059640	Scotiabank 25600895489 Progr Telebachillerato Comunita	978,558.80	0.00
1112059650	Banorte 1105592607 Pgma Expansion Educacionuc Inicial	13,217,397.95	0.00
1112059660	Banorte 1111678119 Pgma Becas Elisa Acuña (Madre Emba	10,000.00	0.00
1112059670	HSBC 4065009615 Programa de Carrera Docente U040-2020	0.02	0.00
1112059680	HSBC 4065009631 Convenio Apoyo Financiero U080 Centro y Org	0.01	0.00
1112059690	Banorte 1124496966 S300 Fortalecimiento Excelente Educativo (PROFEXE)	2.66	0.00
1112059700	Banorte 1128296191 Fortalecimiento a la Educación Media Herramienta Tecnologica	10,001.12	0.00
1112059710	Banorte 1128869586 Programa para Desarrollo Profesional Docente Superior 2020	38.89	0.00
1112060010	Santander 18000069461 Proagua Apart Rural (APARURAL)'18	0.00	0.00
1112060020	Banregio 074005110649 Aprt Est Fondo Nac Infr Elab Ase	5,162,274.38	7,578,605.09
1112060150	Banorte 1061728605 Proagrícolaua Apart Urb Apur-'19 Estatal	0.00	3,364,199.76
1112060160	Banorte 1061729901 Proagrícolaua Apart Urb Apur-'19 FEducacioneral	0.00	3,365,925.10
1112060170	Banorte 1061732321 Proagrícolaua Apar Rural Aparural'19-Est	0.00	7,711,711.84
1112060180	Banorte 1061736936 Proagrícolaua Apar Rural Aparural'19-FEducacion	0.00	11,672,711.32
1112060190	Banorte 1061730710 Apart Trat Agrícolauas Resid Ptar'19-Est	0.00	976,497.98
1112060200	Banorte 1061728810 Apart Trat Agrícolauas Resid Ptar'19-FEducacion	0.00	977,200.23
1112060210	Banorte 1061726795 Proagrícolaua Apar Agrícolaua Limp All'19-Est	0.00	132.29
1112060220	Banorte 1061723244 Proagrícolaua Apar Agrícolaua Limp All'19-FEducacion	0.00	211.26
1112060240	Banorte 1065998862 Riego Por Grav Tecnif (Rigrat)'19	0.00	1.00
1112060270	Banorte 1066985083 Consejo De Cuenca Del Rio Panuco	0.00	288.93
1112060280	Banorte 1066988897 Consejo Cuenca Rios-S.Fondo-S.Marina	0.00	404.83
1112060290	Banorte 1066990210 Com Cuenca Rio Guayalejo-Tamesi	0.00	264.41



AJ Sáenz & Cía, S.C.

Contadores Públicos

1112060300	Banorte 1066992755 Consejo Cuenca Del Rio Bravo	0.00	62.96
1112060310	Banorte 1066994517 Consejo Cuenca Del Altiplano	0.00	23.98
1112060320	Banorte 1067000255 Com Tec Agrícola Subterr Acuif Tula-Bust	0.00	228.92
1112060330	Banorte 1070703426 Pgr Des Integ Org Oper Agrícola Sm FEducacion	0.00	4,143.36
1112060340	Banorte 1085212744 Capitulo Amb Des Sust Mat Cult '19 Est	0.00	26.23
1112060350	Banorte 1085213536 Capitulo Amb Des Sust Mat Cult '19 FEducacion	0.00	12.83
1112060360	Bancomer 113819361 Distr Riego 026 Rio Sj. Educaciono Tam'19	0.00	1,182,910.99
1112060370	Banamex 70132920336 Prog Apy Reh Suelos Drenaje Sub19	6,990,194.40	0.00
1112060380	Banorte 1104274595 Proagua 2020 Federal	147,394.36	0.00
1112060390	Banorte 1104263133 Proagua Agrícola Limpia Aal. Federal	251.73	0.00
1112060400	Banorte 1104263526 Proagua 2020 Plant Tratam Agrícola Rs	735,865.64	0.00
1112060410	Banorte 1104262695 Proagua 2020 Apart Rural Federal	2,493,559.77	0.00
1112060420	Banorte 1104261906 Proagua 2020 Apart Urbano Federal	2,497,335.67	0.00
1112060430	Bancomer 115265371 Proagua 2020 Ap.Agrícola Limpia Aal.Es	7.40	0.00
1112060440	Bancomer 115265363 Proagua 2020 Trat Agrícola Resid Est	1,093,728.63	0.00
1112060450	Bancomer 115265290 Proagua 2020 Apart Rural Estatal	2,483,333.40	0.00
1112060460	Bancomer 115265401 Proagua 2020 Aprt Urbano Estatal	2,485,740.61	0.00
1112060470	Banorte 1106114725 Pgma Emerg Apart Agrícola Limp Federal	0.00	0.00
1112060480	Bancomer 0115299578 Pgma Emerg Apart Agrícola Limp Estatal	0.00	0.00
1112060490	Banorte 1109726978 Rehab. Y Tecn. De Distrit. D/Riego	0.00	0.00
1112060500	Banorte 1109725636 Reha. Tecn. Y Equip. Unid De Riego	0.00	0.00
1112060510	Banorte 1109725364 Equipamiento De Distritos De Riego	0.00	0.00
1112094010	Banorte 1112145850 Manejo Fitosan. En Apoyo A Prod P.	47,132.76	0.00
1112094020	Banorte 1112145588 Progr. D/Sanid Agrícola Vigilan Epidem	10,001.76	0.00
1112094030	Bancomer 0115384214 Conv. Coord Prog Apoy Empleo 2020	2,639.43	0.00
1112094040	Banorte 1112613470 Manej Fitos Apoy Para Bienes/Nominain	0.00	0.00
1112094050	Banorte 1112616118 Pro Sanid E Inoc.Agrícola Vig Epid Nomina	0.00	0.00
1112094060	Banorte 1112614628 Sist. REducacionuc. Contm. Prod Proc/Nomina	0.00	0.00
1112094092	Bancomer 0181751433 Programa de Empleo Temporal	20,464.13	0.00
1112094100	Banorte 1121607211 Poyectos Cultura Musica Casa Matamoros	1.00	0.00
1112094132	BCMER 0115794242 FDO D/APORT P/INFRA SOCIAL (FAIS)	6.32	0.00
1112094141	BNTE 1129388712 FESTIVAL DE LA HUESUDA 2020	3.57	0.00
1112094152	BNTE 1134566840 MOSCA DE LA FRUTA ESTATAL	2,599.31	0.00
1112094161	BNTE 1134570799 PLAGAS DE LOS CÍTRICOS ESTATAL	4,714.25	0.00
1112094171	BNTE 1134572234 MANEJO FITOSANIT. D/SORGO ESTATAL	9,664.43	0.00
1112095010	Banorte 1009679679 Exhib Bailes Zn Rur Mpio Ocampo'18	1.00	1.00
1112095090	Banorte 1010832292 Fondo Proyectos Desarr Reg li - 2018	0.00	3.01
1112095120	Banorte 1013525483 Festival Cultura En Aldama 2018	1.10	1.10
1112095130	Banorte 1013528587 Prog Cultural Aldama Tam 2018	1.10	1.10
1112095140	Banorte 1013531738 Rehab Bibliot Casa Cult Aldama'18	1.10	1.10
1112095150	Banorte 1013678446 Taquilla Ctro Interp Ecologico '18	0.00	259,150.12
1112095200	Banorte 1016262613 Fondo Proy Des Reg Iii-2018	0.00	10,735.05
1112095320	Banorte 1031952720 Fondo Proy Desarr Regional V-2018	0.00	564,953.34
1112095340	Santander 65507034275 Arrendam Estadio Tm Futbol Tam.	348,144.49	306,040.57
1112095350	Bancomer 0112471426 Fideicomisoeicom Infrest Educaciones'2018	0.00	4,137,419.16
1112095370	Santander 65507165630 Reten Contraloria Estatales 2019	0.00	6,230,563.84
1112095390	Banorte 1050989192 Proyectos Especiales Itavu 2019	0.00	932.96
1112095400	Hsbc 4062214473 Gtos Tribunal Conc Y Arbitraje '19	2,387,020.15	2,136,158.23



AJ Sáenz & Cía, S.C.

Contadores Públicos

1112095410	Banregio 074005110797 Segurosuro Pecuario Ejercicio 2019	503,867.73	5,405,215.34
1112095430	Santander 65507272257 Reint Rec No Ejerc Pac'17 Cta Educacion	0.00	1,500,114.60
1112095440	Hsbc 4062214747 Fondo Accec Trans Pub Pers Discapitulo'19	0.00	132,829.47
1112095450	Banregio 074005110801 Recaud Derch Acc Muesos,Monum.	0.00	1,820.10
1112095490	Hsbc 4062214580 Fideicomisoeicomiso Nvo Santander 2019	676,217.35	423,856.35
1112095500	Banorte 1061213660 Ceb Coparticipacion Local 2019	0.00	755,115.26
1112095510	Banorte 1061215226 Cnb Subsidio FEducacioneral 2019	0.00	6,681,989.20
1112095530	Bancomer 0113052192 Progr Apoyo Al Empleo (P.A.E. '19)	0.00	451,186.86
1112095570	Bancomer 113282686 Gasoducto Sur De Texas - Tuxpan	4.04	4.04
1112095580	Banorte 1074782120 Conv Esp Celebr Gob Mpio Altamira	173,822.74	173,434.43
1112095590	Banorte 1074780425 Conv Esp Celebr Gob Mpio Gonzalez	10,966.99	250,238.14
1112095600	Banorte 1074777779 Conv Esp Celebr Gob Mpio Victoria	16,026.94	428,101.81
1112095660	Banorte 1081652520 Recursos Propios Organismos	9,853,444.39	12,208,815.70
1112095670	Banorte 1083286684 Apy Infraest Cult Educacionos (Paice)'19	0.00	0.10
1112095680	Banorte 1083429762 Fondo Acc Transp Pub Discapitulo'19 Est	155.05	81,472.75
1112095690	Banorte 1083995977 Fort Programa Atn Estud Discapitulo Sit Vuln	0.00	26.24
1112095700	Bancomer 113711854 Conv Coord Elec Pobl Rur Y Pop	0.00	24.45
1112095710	Bancomer 113752755 Prog Apy Rehab Praderas 2019	1,642,090.25	0.00
1112095730	Scotiabank 25601196243 Impuesto Predial	8,191.32	0.00
1112095740	Banamex 70135296943 Impuesto Predial	492,223.25	0.00
1112095750	Hsbc 4064673197 Prog. FEducacioneral U006 2020	431.91	0.01
1112095760	Hsbc 4064673205 Prog. Presupuest. U006	3.02	0.01
1112095770	Bancomer 114258061 Impuesto Predial	22,835.01	0.00
1112095780	Hsbc 4064673189 Impuesto PrEducacional	44,898.56	0.01
1112095800	Banorte 1094603540 Impuesto PrEducacional	7,229.00	0.10
1112095810	Banorte 1095187177 Retenciones De Contraloría Estatal	10,005.35	0.00
1112095820	Banorte 1095186394 Reten Contraloría Obra Ramo 33	10,004.89	0.00
1112095830	Bancomer 114669576 Proyectos Especiales Itavu 2020	2,999.08	0.00
1112095850	Bancomer 115200156 Centro Justicia para Mujeres Reynosa	18,390,130.89	0.00
1112095860	Banorte 1103277302 Subs Nac Busq Pers 2020	193,479.10	0.00
1112095870	Banorte 1103275250 Subs Nac Busq Pers 2020	74,979.35	0.00
1112095880	Hsbc 4065009102 Fondo Acces Transp Pub Discapitulo'2020	145,217.49	0.00
1112095900	Bancomer 0115310113 Provisiones P/ Armonizac. Contable	0.00	0.00
1112095910	Hsbc 4065009169 Cadenas Productivas	0.01	0.00
1112095920	Bancomer 0115312965 Progr.De Atencion A Pers Discapituloaci	0.00	0.00
1112095931	Santander 65508077503 Donativos Voluntarios	1.25	0.00
1112095950	Banorte 1112145524 Plagrícolaa De Los Citricos	60,575.60	0.00
1112095960	Banorte 1112147135 Mosca De La Fruta	10,718.98	0.00
1112095970	Banorte 1112147041 Langosta	47,865.15	0.00
1112095980	Banorte 1112144880 Plagrícolaa Reglament. Del Algodonero	45,480.95	0.00
1112095990	Banorte 1112145252 Sist. REducacion. D/Riesg. D/Contam En Pr	90,838.53	0.00
1112096010	Bancomer 0109257705 Gto Orig Funcion Trib Conc Arb'16	0.00	10,000.00
1112096040	Bancomer 0109694021 Indem Seguros Pec F-301354 Ejer'16	0.00	64,384.37
1112096130	Scotiabankban 15805218829 Fideicomiso Infraest Educacionos (Fies) 2017	0.00	1,335,521.25
1112096140	Santander 65506085837 Ctro De Conv. Exp De Tampico'17	372,838.84	4,225,495.88
1112096290	Hsbc 4060176039 Ingr Vta Serviciosv-Tamatan'17	1.22	1.22
1112096430	Hsbc 4060176435 Proy Esp Sria Desarr Rural 2017	9,987.36	18,072,213.23
1112096460	Santander 65506377787 Fondo Ahorro Para El Retiro	10,000.00	10,000.08



AJ Sáenz & Cía, S.C.

Contadores Públicos

1112096560	Banorte 0352677851 Ctro Integ Prev Part Ciudad Laredo 17	0.00	100,618.91
1112096580	Banamex 70101663971 Proy Desarr Reg Iv-2017	0.00	110,897.68
1112096610	Hsbc 4060176591 Fideicomiso Para Infraest De Educacionos Ii-2017	0.00	11,704.67
1112096620	Banregio 074005110533 Contr REducacion Drenj Sanit Altam'17	0.00	1.20
1112096630	Banregio 074005110517 Ampl REducacion Drenj Sanit Gonzal'17	0.00	6.35
1112096640	Banregio 074005110525 Ampl REducacion Elect Mpio Gonzal'17	0.00	2,598.06
1112096750	Santander 65506550118 Reint Org Y Ent Reman Rec Est'17	371,744.74	236,420.57
1112096770	Hsbc 4061031944 Reasig Const Recontr Cam Rur'18	0.00	0.22
1112096780	Banamex 70125881775 Depositos Judiciales 2018	331,602.35	412,155.08
1112096790	Banamex 70126260936 Depositos En Garantia 2018	3,161.25	2,241,720.70
1112096810	Hsbc 4061031928 Gtos Tribunal Conc. Y Arbitraje'18	1,334,350.41	1,333,227.52
1112096860	Banregio 074005110592 Programa Seguros Agrícola Catastrofe 18 F-301465	0.00	8.94
1112096870	Banregio 074005110606 Programa Seguros Agrícola Catastrofe 18 F-301465 Est	0.00	4,426.95
1112096880	Banregio 074005110614 Programa Pecuario 2018 Folio 301467	0.00	1.77
1112096890	Banregio 074005110622 Programa Pecuario 2018 F-301467 Est	0.00	579.48
1112097290	Banorte 00625924697 ExcEducacionentes Invex	0.00	11,575.37
1112097330	Banamex 70013698366 Puente LarEducaciono Iii	3,809,097.02	3,567,388.83
1112097570	Hsbc 4033775792 Isan Fondo De Compensacion	72.75	118.38
1112097830	Bancomer 0190079758 Zofemat	10,000.00	4,127,040.66
1112098640	Banorte 0232199549 Financiamiento Banobras	10,000.00	10,000.00
1112099370	Bancomer 0101321218 Proy Desarr Regional 2015-1	0.02	0.02
1112099580	Santander 65505352181 Indem Comp Aseguros Sist Vig' 2015	10,000.34	10,000.25
1112099990	Bancomer 0108851751 Fianzas - Obras P'Ublicas 2016	193,350.43	685,289.83
1112999999	Bancos Contraloría	56,740,781.03	54,080,256.00
	Suma	635,002,199.39	999,404,810.71

1114 Inversiones Temporales (Hasta 3 Meses)

1114002441	Banorte 1092637729 Recursos 5 Millar Convenios Programa Federal '20	1,358,450.96	0.00
1114013161	Banorte 0530039314 Donativos Escuelas de Calidad	1,224,166.74	1,162,476.84
1114017181	BNMX 70133967239 Fdo Aport Infr Soc Ent (FISE)	33,353,922.51	0.00
1114023181	SCOT 15805222435 Cuotas Recup Ev SegPub Nvo Ing'17	422,433.93	0.00
1114023231	BNRT 1016214984 Cuotas Recup Evaluacion 2018	104,810.00	0.00
1114023271	STDR 65507301865 Cuotas Recup de evaluac '19	846,879.60	0.00
1114023321	STDR 65508073225 CUOTAS DE RECUP. DE EVALUAC. 2020	10,647,578.35	0.00
1114024161	Banregio 074005110401 Socorro de Ley 2017	15,865,769.36	0.00
1114025181	Bancomer 0112523167 FAFEF 2019	0.00	350,035,013.25
1114025191	Santander 65507333743 Recuperación FAFEF 2019	281,734.71	266,853.48
1114025201	Bancomer 114167651 Fondo Aportación Fortalecimiento Entidades Federales (FAFEF)	414,396,840.94	0.00
1114027061	Bancomer 00113356124 FEIEF 2019	517,212.97	0.00
1114029051	Hsbc 4064673437 Gobierno del Estado/Fondo Hidrocarburos 2020	567,369,724.10	0.00
1114043081	Banorte 0204752398 Fondo Desastres Naturales (FONDEN 2013)	1,489,697.84	1,414,120.93
1114043311	Bancomer 0110569461 Aportación Estatales Fondo Desastre Naturales (FONDEN) 15	3,810,456.99	3,603,542.82
1114049161	Bancomer 0112503328 Ramo 28, Participaciones Federales19, Municipios	0.00	100,199,374.68
1114049261	Bancomer 114170792 Ramo 28, Participaciones Federales 2020 Municipios	123,482,096.00	0.00
1114049331	BNRT 1096227744 Reserva Recursos Propios 2020	110,086.02	0.00
1114051651	Santander 65506648510 Fondo Coordinación Fiscal Municipio Nuevo Laredo 18	305,059.33	4,844,616.39



AJ Sáenz & Cía, S.C.

Contadores Públicos

1114051711	Santander 65506651050 Fondo Coordinación Fiscal Municipio Matamoros Puente Viejo 18	0.00	707,831.53
1114055111	Santander 65505402571 Credito Santander 2016	63,130,628.04	69,580,366.14
1114055191	Santander 65506647410 Credito Santander \$1,650,000.00 2018	223,584,805.33	988,397,557.47
1114055201	Bancomer 0111570900 Credito Bancomer \$500'000,000.00 2018	37,866,586.19	219,436,121.89
1114055211	Banamex 70126260952 Credito Banamex \$1,000'000,000.00 2018	553,828,427.37	992,971,839.19
1114058391	Santander 655054955544 Deposito Devolución Percepciones Docentes Adm Estatal Ed	2,792,250.64	0.00
1114058731	Bancomer 0109909184 (PACTEN) 2017	0.00	573,682.04
1114059501	Santander 65507820292 Fondo Aportaciones Nominas Educación (FONE) Gasto Operativo	163,658,171.43	0.00
1114059511	Santander 65507826830 Fondo Aportaciones Nominas Educación (FONE) Otros Gastos	2,170,080.16	0.00
1114059661	Banorte 1111678119 Programa Becas Elisa Acuña (Madres Embarazadas)	452,124.29	0.00
1114059701	Banorte 1128296191 Fortalecimiento a la Educación Media Herramienta Tecnologicas	4,624,906.78	0.00
1114094011	Banorte 1112145850 Manejo FITOSAN en Apoyo a Producción P.	871,960.63	0.00
1114094021	Banorte 1112145588 Programa de Sanidad Agropecuaria Vigilan Epidemia	101,718.54	0.00
1114095201	Banorte 1016262613 Fondo Proyecto Desarrollo Region III-2018	0.00	15,714,360.26
1114095811	Banorte 1095187177 Retenciones de Contraloría Estatal	12,824,087.18	0.00
1114095821	Banorte 1095186394 Reten Contraloría Obra Ramo 33	11,554,326.72	0.00
1114096011	Bancomer 0109257705 Gasto Origen Función Tributaria Conciliación y Arbitraje 16	0.00	4,718,007.64
1114096431	Hsbc 4060176435 Proyecto Esp Secretaria Desarrollo Rural 2017	4,020,292.93	0.00
1114096461	Santander 65506377787 Fondo Ahorro para el Retiro	53,822,407.47	39,329,767.92
1114096791	Banamex 70126260936 Depósitos en Garantía 2018	2,111,124.90	0.00
1114097831	Bancomer 190079758 ZOFETAM	2,344,976.80	0.00
1114098641	Banorte 0232199549 Financiamiento Banobras	1,260,825.81	5,019,415.77
1114099581	Santander 65505352181 Indemnización comp Aseguramiento Sistema Vigente 2015	385,799.21	117,725.36
	Suma	2,316,992,420.77	2,798,092,673.60
1115	Fondos con Afectación Especifica		
1115001000	Fondos Fijos	432,042.70	678,336.95
	Suma	432,042.70	678,336.95

Total de Efectivo y Equivalentes **2,952,426,662.86** **3,798,175,821.26**

Al 31 de diciembre de 2020 el Gobierno del Estado de Tamaulipas cuenta con 485 cuentas bancarias activas esto debido al alto número de programas sociales del Ramo Estatal y Federal, como una medida de control interno, es necesario que los recursos sean identificados a través de una cuenta bancaria específicamente de cada programa, así como operacional.

Derechos a Recibir efectivo o Equivalentes

Al 31 de diciembre de 2020 y al 31 de diciembre de 2019, los derechos que el Gobierno del Estado de Tamaulipas tiene para recibir efectivo y equivalentes están integrados por los saldos siguientes:

No. Cuenta Contable	Nombre	diciembre 2020	diciembre 2019
1122	Cuentas por Cobrar a Corto Plazo		
1122003001	Fideicomiso Puente Laredo 3	5,313.98	74,404.02
1122004000	Préstamos a Organismos	15,601,620.99	43,282,807.33
1122004001	Comapa Rio Bravo	55,825,433.19	51,350,409.33
1122004002	Comapa Zona Conurbada	0.00	24,000,000.00
1122004003	Comapa Reynosa Préstamo	62,162,979.30	62,162,979.30
1122008002	Fideicomiso Fidegat Cuentas por Cobrar a Corto Plazo	6,350,444.18	6,350,444.18
1122008003	Fideicomiso Nvo. Santander Cuentas por Cobrar a Corto Plazo	39,781,637.57	22,067,695.20
1122008006	Fideicomiso Fitabec Cuentas por Cobrar a Corto Plazo	793,992,606.09	706,441,056.81
1122008009	Fideicomiso Con cyt Cuentas por Cobrar a Corto Plazo	24,908.94	24,908.94
1122009001	Adeudo Isr Comapa Rio Bravo	2,422,599.26	19,802,050.26
1122009002	Adeudo Isr Comapa Zona Conurbada	0.00	0.00
1122011001	Recuperación de Proveedores	251,876.70	0.00
	Suma	976,419,420.20	935,556,755.37
1123	Deudores Diversos Por Cobrar Corto Plazo		
1123002000	Gastos por Comprobar	10,341,011.09	10,973,097.47
1123003000	Remesas a Oficinas Fiscales	8,577,568.61	8,585,413.61
1123004000	Otros Deudores	46,760,476.83	33,230,977.94
1123004002	I S R Bancos	33,057.50	33,057.50
1123005000	Gastos a Comprobar Proyecto no Obra	3,098,727.11	1,417,478.36
1123006001	Cheques Devueltos	19,150,574.98	20,325,741.98
1123006004	Medios de Subsistencia por indemnización	44,017.00	44,017.00
1123006005	Cargos Pendientes En Fideicomisos (Deuda)	0.00	0.01
1123007003	Cuenta Puente Deuda	0.00	177,987.95
1123007004	Reintegros Administrativos	441,348.65	308,643.70
1123007005	Registro Nomina	60.98	60.98
1123008002	Subsidio p/el Empleo (Estatal)	465,154.05	16,687.75
1123008003	Subsidio p/el Empleo (Burócrata)	24,360.15	55,601.90
1123010001	Gastos de Viaje	51,013.60	51,013.60
1123013006	Fideicomiso Nuevo Santander Deudores Diversos a Corto Plazo	4,863,902.42	4,896,913.46
1123013010	Fideicomiso Puente Internacional Nuevo Laredo Deudores Diversos	1,753,303.43	1,862,585.58
1123013013	Fideicomiso Hospedaje (Gastos a Comprobar)	0.00	0.00
1123015001	I.S.P.T. Burócratas	4,110,961.68	2,525,282.92
1123015002	I.S.S.S.T.E.	0.00	450,640.02
1123015003	P E N S I O N E S	6,354,792.48	9,484,015.47
1123015004	Patronato de Auxilio Póstumo	947.72	552.00
1123015005	S.U.T.S.P.E.T.	2,036.80	20,012.20
1123015006	Pensión Alimenticia Servidores Públicos	674,270.37	1,653,803.00
1123015007	Descuentos Especiales	1,004.67	21,137.80

1123015008	Hospital General	0.00	88,598.60
1123015010	Instituto Tamaulipeco de Vivienda y Urbanización	0.00	0.00
1123015013	Aportación a la Caet Burócrata	1,600.00	4,100.00
1123015014	Seguros Comercial América, S.A. de CV.	1,364.35	0.00
1123015015	Ediciones, Tratados y Eq.SA de CV	5,961.00	14,804.00
1123015016	Magistral Agente de Seguros	75.00	100.00
1123015017	Impulsora Promobien, S.A. de C.V.	65,403.93	60,668.65
1123015018	Metlife México S.A.	35,385.80	31,413.32
1123015019	Seguros Argos, S.A. de C.V.	2,795.80	4,705.80
1123015022	Mueblería Villarreal Caballero S.A. de C.V.	508.00	508.00
1123015023	Publiseg, S.A. de C.V Sofom ENR	7,737.87	0.00
1123015025	Constructora de Fomento Urbano, S.A. de C.V.	296.00	296.00
1123015028	Nomina Apoyo, Sapi de CV. Sofom, Enr Multiple Nomina	9,781.42	12,653.54
1123015029	Siempre Creciendo S.A. de C.V.	-1,574.83	14,408.28
1123015030	Presyser De México A de Cv	0.00	924.91
1123015031	Supply Credit de México, S.A.P.I. de C.V.	130,192.79	65,310.11
1123015033	Prestamos Felices en 15 Min, S.A. de C.V. Sofom Enr	27,882.93	16,675.29
1123015034	Universal de Servicios Patrimoniales Sapi, de C.V.Sofom Enr	364,367.06	73,911.63
1123015036	Hinv, S.A. de C.V. Sofom, E.N.R.	412,484.00	376,537.89
1123015037	Tribuscap Sapi de Cv	960,673.15	864,248.84
1123015038	Prestaciones Finmart, S.A.P.I. de C.V. Sofom Enr	410.27	820.54
1123015039	Monto Facil Sapi, de C.V. Sofom Enr	8,603.07	28,253.19
1123015040	Vígua Servicios Patrimoniales, S.A. de C.V.	5,342.53	3,892.02
1123015042	Dimex Capital, S.A. de C.V. Sofom E.N.R.	1,499.04	0.00
1123015043	Padrinos Nuestros Niños Nuestro Futuro	0.00	8,500.00
1123015044	Fisofo,S.A. de C.V. Sofom E.N.R.	13,005.00	0.00
1123015045	Aeternam, S.A.P.I de C.V.	24,890.26	581.16
1123015046	Préstamo Extraordinario	17,189.67	2,202.31
1123015047	Crediapoyo	20,572.07	45,976.06
1123015050	Directodo México, S.A.P.I. de C.V. (Kon Dinero)	166,100.00	0.00
1123016003	Ediciones, Tratados y Equipos.SA de CV.	15,228.00	25,343.21
1123016004	Magistral Agente de Seguros	7,125.00	5,100.00
1123016005	Impulsora Promobien, S.A.de C.V.	4,847.27	2,060.00
1123016006	Metlife México S.A.	30,619.89	30,765.73
1123016007	Mueblería Villarreal Caballero S.A. de C.V.	731.41	0.00
1123016013	Universal de Servicios Patrimoniales Sapi, de C.V. Sofom Enr	428.98	1,747.07
1123016015	Vígua Servicios Patrimoniales, S.A. de C.V.	222.76	415.52
1123016017	Aeternam, S.A.P.I de C.V.	615.84	1,790.61
1123016018	Prestamos Educación	774,113.29	7,280,357.69
1123016019	Sindicato Nacional de Trabajadores de la Educación Cuotas Sindicales	26,478.22	24,226.54
1123016024	Consumo, S.A. de C.V.	5,114.10	5,114.10
1123016033	Grupo Nacional Provincial	630.18	0.00
1123016036	Seguros Inbursa S.A. Grupo Financiero Inbursa	558.00	957.00
1123016037	Bancash México, S.A. de C.V. Sofom Enr	2,127.04	21,008.97
1123016041	Edilar, S.A. de C.V.	0.00	983.36
1123016042	Axa Seguros S.A. de C.V. Com América Gastos Funerarios	390.00	294.00
1123016046	Hinv, S.A. de C.V. Sofom, E.N.R.	3,042.60	8,182.73
1123016055	Pensión Alimenticia Maestros Federales	0.00	252,569.62

1123016056	I.S.P.T. Cheques Cancelados		700,283.21	724,748.99
		Suma	110,603,692.09	106,240,477.48
1124	Ingresos por Recuperar a Corto Plazo			
1124002001	Deudores Tesofe Opd'S y Autónomos		145,638.47	18,752,541.42
1124002001	Deudores Opd'S y Autónomos		4,032,524.43	0.00
		Suma	4,178,162.90	18,752,541.42
1125	Deudores por Anticipado Tesorería a Corto Plazo			
1125001000	Deudores por Anticipos a Municipios		10,995,005.00	21,846,216.63
		Suma	10,995,005.00	21,846,216.63
1126	Préstamos Otorgados a Corto Plazo			
1126002002	Fideicomiso p/Cobertura de Precios Fitam Préstamo a Corto Plazo		2,204,433.03	2,204,433.03
1126002003	Fideicomiso Fidefiset Prestamos a Corto Plazo		3,347,715.24	3,347,715.24
		Suma	5,552,148.27	5,552,148.27
1129	Otros Derechos a Recibir Efectivo o Equivalentes a Corto Plazo			
1129001000	Caja/Concentraciones		14,385,729.72	13,538,518.93
1129003001	Fideicomiso Puente Inter. Nuevo Laredo III Otros Derechos Recibidos Efectivo		8,723,160.29	8,744,268.03
1129003002	Fideicomiso Otros Derechos por Recibir		165.54	0.00
1129		Suma	23,109,055.55	22,282,786.96
Total Derechos a Recibir Efectivo o Equivalentes			1,130,857,484.01	1,110,230,926.13

Como se describe en la integración de la Cuenta Derechos a Recibir Efectivo o Equivalentes a continuación se menciona un análisis de estas:

1122 Cuentas por Cobrar a Corto Plazo. - Es importante mencionar que está integrada por 12 cuentas de las cuales 10 reflejan un monto por \$976,419,420.20 de saldos que provienen de Ejercicios Anteriores, a continuación, se describe la antigüedad de los importes por años lo que viene a reflejar la poca viabilidad de su cobro. Sin dejar de mencionar el monto más significativo el Fideicomiso del Instituto Tamaulipeco de Becas, Estímulos y Créditos Educativos (Fitabec) el cual realiza préstamos educativos a partir del nivel medio superior por un monto de \$793,992,606.09 y que representa el 81.32% de esta cuenta.

Año	2019	2018	2017	2016	2015	2014	2013	2012
Importe	19,372,557	57,096,753	65,828,112	604,694,169	11,317,986	91,296,381	5,760,382	146,480,444

1123 Deudores Diversos por Cobrar a Corto Plazo. - Son las cuentas pendientes de Cobro, así como los reembolsos de los gastos por comprobar, remesas, otros deudores, por algunas secretarías y direcciones que se encuentran pendiente de comprobación, cabe mencionar que la cuenta de Cheques Devueltos corresponden a los cheques de los contribuyentes que fueron devueltos, y que se encuentran a la fecha, registrados como pendientes de cobro por lo que se sugiere una depuración inmediata para recuperar la cobranza.

1124 Ingresos por Recuperar a Cobrar a Corto Plazo. - Es importante mencionar que esta cuenta refleja una recuperación al 100% proveniente del ejercicio 2019.



AJ Sáenz & Cía, S.C.
Contadores Públicos

1125 Deudores por Anticipos de la Tesorería a Corto Plazo. – Este monto está integrado por cuentas por cobrar de varios Municipios y su saldo proviene del ejercicio 2018 por un importe de \$10,995,005.00 esta recuperación es de manera mensual.

1126 Préstamos Otorgados a Corto Plazo. – Esta cuenta no refleja movimientos a diciembre 2020 y corresponde a los Fideicomisos y su saldo proviene de ejercicios anteriores del año 2019 a 2012.

1129 Otros Derechos a Recibir Efectivo o Equivalentes a Corto Plazo. – Esta cuenta se integra por la cuenta Caja/Concentraciones que refleja las distintas Oficinas Fiscales de los Municipios del Estado de Tamaulipas y por el Fideicomiso Puente Internacional de Nuevo Laredo III que representa 37.75% del total de Otros Derechos a Recibir Efectivo o Equivalentes a Corto Plazo.

Derechos a Recibir Bienes o Servicio

Al 31 de diciembre de 2020 y al 31 de diciembre de 2019, los derechos que el Gobierno del Estado de Tamaulipas tiene para recibir bienes o servicio están integrados por los saldos siguientes:

No. Cuenta Contable	Nombre	diciembre 2020	diciembre 2019
1131	Anticipo a Proveedores por Adquisición de Bienes y Prestación de Servicios a Corto Plazo		
1131001000	Anticipo de Proveedores por Adquisición de Bienes y Prestación de Servicios a Corto Plazo	72,761,868.48	65,813,242.18
1131002001	Anticipo Concentradora CFE Local	0.01	0.00
1131002002	Anticipo Concentradora CFE Foránea	5,437,553.00	8,882,538.00
1131003000	Anticipo por Compra de Bienes	39,180,034.34	10,939,239.82
1131003001	Anticipo por Alta de Bienes	-39,180,034.34	-10,939,239.82
	Suma	78,199,421.49	74,695,780.18
1132	Anticipo a Proveedores, Adquisición de Bienes e Inmuebles y Muebles a Corto Plazo		
1132002001	Anticipo a la Secretaria de la Defensa Nacional	0.00	586,363.14
	Suma	0.00	586,363.14
1134	Anticipo a Contratistas por Obras Públicas a Corto Plazo		
1134001000	Anticipo a Contratistas por Obras Publicas a Corto Plazo	567,316,570.32	391,104,369.76
1134002005	Fideicomiso del Centro Histórico de Tampico	0.03	36,364,059.66
1134002007	Fideicomiso Fondo M. Matamoros Anticipo a Contratistas	0.00	-0.27
	Suma	567,316,570.35	427,468,429.15
1139	Otros Derechos a Recibir Bienes o Servicios a Corto Plazo		
1139002001	Cuenta Puente Fone	14,971,549.81	14,188,955.71
1139002002	Cuenta Puente Fone (Devengado)	30,313,442.14	30,313,442.14
1139004001	Fideicomiso Rio Bravo Donna Otros Derechos Recibidos Bienes o Servicios a Corto Plazo	422,310,213.00	422,310,213.00
	Suma	467,595,204.95	466,812,610.85
Total Derechos a Recibir Bienes y Servicios		1,113,111,196.79	969,563,183.32

Como se describe en la integración de la Cuenta Derechos a Recibir Bienes Servicio a continuación se menciona un análisis de estas:

1131 Anticipo a Proveedores por Adquisición de Bienes y Prestación de Servicios a Corto Plazo. – Esta cuenta incremento en un 9.56%, más sin embargo son saldos que provienen de los ejercicios 2012 – 2019 y son por Adquisiciones de bienes y prestación de servicios y a continuación se detallan:

Periodo	90 días	180 días	Menor a 365 días	Mayor a 365 días	Total
Importe	\$20,491,877.00	\$38,222,766.00	\$7,453,812.00	\$12,030,966.49	\$78,199,421.49

1132 Anticipo a Proveedores, Adquisición de Bienes e Inmuebles y Muebles a Corto Plazo. - Esta cuenta provenía del ejercicio 2019 y esta a nombre de la Secretaría de la Defensa Nacional por lo que mostraba poca viabilidad de cobro, y se procedió a cancelar esta cuenta.

1134 Anticipo a Contratistas por Obras Públicas a Corto Plazo. -Esta cuenta se integra por Anticipo a Contratista por Obras Públicas a Corto Plazo y del Fideicomiso del Centro Histórico de Tampico, estas cuentas reflejan los anticipos de obra, amortizaciones y las estimaciones cobradas y por lo cual no hacen la cancelación de este y por lo que se van acumulando los saldos de estas, y proviene de ejercicios anteriores del ejercicio 2019-2012 a continuación se presenta un breve análisis:

Periodo	90 días	180 días	Menor a 365 días	Mayor a 365 días	Total
Importe	\$283,512,468.00	\$64,847,998.00	\$76,643,676.00	\$142,312,428.30	\$567,316,570.30

1139 Otros Derechos a Recibir Bienes o Servicios a Corto Plazo. -Esta cuenta se integra principalmente por el Fideicomiso Río Bravo Donna por el importe de \$ 422,310,213.00 que representa el 90.32% de la cuenta y este se integra por las acciones representadas del capital social de COPA, S.A., que fueron incorporadas al patrimonio del Fideicomiso y como lo establece el contrato de fideicomiso los recursos propios fueron reconocidos como aportación de COPA, S.A. Cabe mencionar que dicho saldo proviene de Ejercicios anteriores al 2019.

Otros Activos Circulantes

Al 31 de diciembre de 2020 y al 31 de diciembre de 2019, el Gobierno del Estado de Tamaulipas tiene Otros Activos Circulantes y está integrado por los saldos siguientes:

No. Cuenta Contable	Nombre	diciembre 2020	diciembre 2019
1191	Valores en Garantía		
1191002002	Fideicomiso Nuevo Santander Valores en Garantía	\$10,815.00	\$10,815.00
1191002003	Fideicomiso Puente Internacional Nuevo Laredo III Valores en Garantía	75,447.00	75,447.00
	Suma	86,262.00	86,262.00

1191 Valores en Garantía. -Esta cuenta proviene de ejercicios anteriores del ejercicio 2019 y esta integrada por las siguientes cuentas Fideicomiso Nuevo Santander Valores en Garantía y Fideicomiso Puente Internacional Nuevo Laredo III Valores en Garantía por lo que muestra poca viabilidad de cobro, por lo que se recomienda una depuración íntegra e inmediata de esta cuenta.

Inversiones Financieras a Largo Plazo

Al 31 de diciembre de 2020 y al 31 de diciembre de 2019, el Gobierno del Estado de Tamaulipas tiene Inversiones Financieras a Largo Plazo y están integrados por los saldos siguientes:

No. Cuenta Contable	Nombre	diciembre 2020	diciembre 2019
1212	Títulos y Valores a Largo Plazo		
1212902001	Acciones Canal Intracostero	8,415,000.00	8,415,000.00
1212902002	Desarrollo Turístico de la Playa Miramar SA de CV	3,824,260.00	3,824,260.00
1212902003	Acciones de Club de Fútbol Correcaminos	3,616,750.00	3,616,750.00
1212902004	Administración Portuaria Integral	3,647,500.00	3,647,500.00
1212902005	Desarrollo Urbano Puente Industrial Altamira	187,412.00	187,412.00
1212902006	Servicios Aeroportuarios de Tamaulipas SA de CV.	49,500.00	49,500.00
1212902007	Textil Altamira	53,088,638.48	53,088,638.48
	Suma	72,829,060.48	72,829,060.48
1213	Fideicomisos, Mandatos y Contratos Análogos		
1213701002	Fideicomiso Fipac (Pago de Créditos)	55,897,315.77	58,464,692.76
1213701304	Fideicomiso No.851-00901 Crédito Itavu Bancomer	2,516,081.35	2,521,228.33
1213701305	Fideicomiso No.851-00901 Crédito 113.9 Mdp Banobras	13,332.68	16,950.50
1213701402	Fideicomiso No. 2003885-2 Reserva Crédito 1,500 Mdp Banamex	21,838,458.02	39,079,320.32
1213701403	Fideicomiso No. 2003885-3 Pago Crédito 1,500 Mdp Banamex	25,427.14	57,833.45
1213701404	Fideicomiso No. 2003885-4 Reserva Crédito 1,514 Mdp Banorte	15,624,066.79	35,249,812.95
1213701406	Fideicomiso No. 2003885-6 Reserva Crédito 5,461 Mdp Banorte	57,245,020.34	128,467,321.20
1213701407	Fideicomiso No. 2003885-7 Pago Crédito 5,461 Mdp Banorte	47,848,708.34	45,490,024.77
1213701408	Fideicomiso No. 2003885-8 Pago Crédito 1,539 Mdp Banorte	13,144,791.30	12,488,833.72
1213701411	Fideicomiso No.2003885-14 Reserva Crédito 1,650 Mdp Santander	14,800,074.71	40,447,886.24
1213701412	Fideicomiso No.2003885-12 Reserva Crédito 1,000 Mdp Banamex	15,917,028.92	24,795,823.95
1213701413	Fideicomiso No.2003885-16 Reserva Crédito 500 Mdp Bancomer	11,228,406.28	11,253,940.75

1213701414	Fideicomiso No.2003885-11 Pago Crédito 1,000 Mdp Banamex	18,117.03	35,583.64
1213701415	Fideicomiso No.2003885-13 Pago Crédito 1,650 Mdp Santander	80,662.50	633,090.49
1213701416	Fideicomiso No.2003885-15 Pago Crédito 500 Mdp Bancomer	9,012.33	17,779.32
1213702004	Fideicomiso Fitabec	25,072,503.67	20,770,244.01
1213702007	Fideicomiso Fondo Metropolitano de Matamoros	646,866.94	837,612.56
1213702008	Fideicomiso del Programa Enseñanza Vivencial	766,202.74	1,383,771.61
1213702010	Fideicomiso Garantía Liquida Solidaria del Estado de Tamaulipas (Fidegat)	2,387,013.12	9,879,748.74
1213702011	Fideicomiso Tamaulipas P/Cobertura de Precios y Agricultura (Fitam)	4,904,311.71	4,982,694.68
1213702012	Fideicomiso Fondo de Garantía Agropecuaria del Estado de Tamaulipas.(Fogagro)	4,466,563.58	9,502,918.56
1213702013	Fideicomiso P/Desarrollo Forestal Sustentable en el Estado de Tamaulipas (Fidefoset)	4,305,985.94	8,768,129.46
1213702014	Fideicomiso Fofaet	70,425,019.26	161,801,625.35
1213702015	Fideicomiso Nuevo Santander	26,394,849.95	14,089,904.05
1213702016	Fideicomiso Centro Histórico de Tampico	35,105,380.92	33,190,118.72
1213702017	Fideicomiso Centro Histórico de Matamoros	3,921.82	3,921.82
1213702018	Fideicomiso Conacyt	291,036,918.25	275,987,090.66
1213702020	Fideicomiso Tecnologías Educativas	8,409,864.83	37,039,898.69
1213702021	Fideicomiso Fovimat	22,000,685.60	21,092,776.99
1213702023	Fideicomiso P/el Desarrollo Comercial Ignacio Zaragoza	6,186.43	6,051.14
1213702025	Fideicomiso Puente Internacional Nuevo Laredo III	682,076,908.09	692,093,758.76
1213702026	Fideicomiso Estado de Tamaulipas Implementación del Sistema de Justicia Penal	30,390,765.40	35,274,533.52
1213702027	Fideicomiso Mante - Ocampo - Tula	16,027.21	16,002.39
1213702028	Fideicomiso del Corredor Economico Del Norte	206,652.24	206,652.24
1213702029	Fideicomiso Riobravo Donna	26,228,966.65	26,228,966.65
1213702030	Fideicomiso Irrevocable Administración Investigación y Garantías Liquidadas Tamaulipas Emp	19,092.87	358,400.11
1213702031	Fideicomiso Nuestros Niños Nuestro Futuro	27,600,185.00	28,223,995.15
1213702032	Fideicomiso Sobre Hospedaje	17,822,402.23	3,890,443.07
1213702033	Fideicomiso Fondo Desastres Naturales del Estado de Tamaulipas	11,961,141.62	8,448,768.44
1213702034	Fideicomiso de Administración y Fuente Alterna de Pago APP 3404-2	125,319,230.68	0.00
1213702035	Fideicomiso Maestro Irrevocable de Administración y Fuente de Pago	502,787.57	0.00
1213702036	Fideicomiso para la Prevención de la Violencia	15,446,497.91	0.00
	Suma	1,689,729,435.73	1,793,098,149.76

1214 Participaciones y Aportaciones de Capital

1214102001	Acciones y Participaciones de Capital en Entidades	425,633,170.54	369,453,265.40
	Suma	425,633,170.54	369,453,265.40

Total Inversiones Financieras a Largo Plazo **2,188,191,666.75** **2,235,380,475.64**

1212 Títulos y Valores a Largo Plazo. -Esta cuenta proviene de ejercicios anteriores del 2019 y no refleja movimientos a diciembre de 2020 representa la participación accionaria en cada una de las empresas.

1213 Fideicomisos, Mandatos y Contratos Análogos. -En esta cuenta se integra por los Fideicomisos que no cuentan con estructura por lo que se mencionan los tres principales Fideicomiso Puente Internacional Nuevo Laredo III \$682,076,908.09, Fideicomiso Conacyt \$291,036,918.25 y Fideicomiso de Administración y Fuente Alterna de Pago APP 3404-2 \$125,319,230.68 representando el 65%.

1214 Participaciones y Aportaciones de Capital. - Esta cuenta tiene un incremento de \$56,179,905.14 en el ejercicio 2020 y trae saldos que proviene de ejercicios anteriores del 2019 al 2014 por un importe de \$369,453,265.40 lo que representa Aportaciones para Futuros Aumentos de Capital.

Derechos de Bienes a Recibir Efectivo o Equivalentes a Largo Plazo

Al 31 de diciembre de 2020 y al 31 de diciembre de 2019, el Gobierno del Estado de Tamaulipas tiene Derechos de Bienes a Recibir Efectivo o Equivalentes a Largo Plazo y están integrados por los saldos siguientes:

No. Cuenta Contable	Nombre	diciembre 2020	diciembre 2019
1222	Deudores Diversos a Largo Plazo		
1222002001	Fideicomiso Fipac	0.00	0.00
1222005003	Fideicomiso Fogagro Deudores Diversos a Largo Plazo	502,000.00	502,000.00
1222010001	Pagos por Anticipos	15,100,025.00	15,100,025.00
1222010002	Depositos en Garantía Afianzadora Insurgentes	6,720,376.84	6,720,376.84
	Suma	22,322,401.84	22,322,401.84
1229	Otros Derechos a Recibir Efectivo o Equivalentes a Largo Plazo		
1229002004	Fideicomiso Fideget Derechos a Recibir Efectivo a Largo Plazo	9,601,043.70	9,601,043.70
	Suma	9,601,043.70	9,601,043.70
Total Derechos a Recibir Efectivo o Equivalentes a Largo Plazo		31,923,445.54	31,923,445.54

1222 Deudores Diversos a Largo Plazo. -Esta cuenta proviene de ejercicios anteriores del 2019 y no refleja movimientos a diciembre de 2020 por lo que muestra poca viabilidad de cobro.

1229 Otros Derechos a Recibir Efectivo o Equivales a Largo Plazo. -Esta cuenta se integra por el Fideicomiso Fideget y su saldo proviene del ejercicio 2014 y no refleja movimientos a diciembre de 2020.

Bienes Inmuebles, Infraestructura, y Construcciones en Proceso

Al 31 de diciembre de 2020 y al 31 de diciembre de 2019, el Gobierno del Estado de Tamaulipas tiene Bienes Inmuebles, Infraestructura y Construcciones en Proceso y está integrado por los saldos siguientes:

No. Cuenta Contable	Nombre	diciembre 2020	diciembre 2019
1231	Terrenos		
1231001001	Terrenos	784,227,914.87	638,428,996.73
1231001999	Terrenos	0.00	0.00
1231002002	Fideicomiso Fitam Terrenos	5,000,000.00	5,000,000.00
1231002003	Fideicomiso Nuevo Santander Terrenos	44,486,165.14	44,486,165.14
1231002004	Fideicomiso p/el Desarrollo Ignacio Zaragoza Terrenos	25,966,827.54	25,966,827.54
	Suma	859,680,907.55	713,881,989.41
1233	Edificios No Habitacionales		
1233001001	Edificios No Habitacionales	60,919,600.00	35,719,600.00
1233001006	Fideicomiso Infraestructura Deportiva Edificios no Habitacionales	3,253,500.36	3,253,500.36
1233001999	Edificios no Habitacionales	0.00	0.00
1233002001	Bienes Inmuebles	939,608,068.47	859,077,422.69
1233002999	Bienes Inmuebles	1,164,456,680.40	1,220,269,978.86
1233003001	Edificios no Habitacionales Transferibles	8,641,824.96	8,641,824.96
	Suma	2,176,879,674.19	2,126,962,326.87
1234	Infraestructura		
1234102001	Fideicomiso Puente Internacional Nuevo Laredo III Infraestructura de Carreteras	584,888,719.89	478,870,312.11
1234701001	Infraestructura Eléctrica	57,722,287.50	57,722,287.50
	Suma	642,611,007.39	536,592,599.61
1235	Construcciones en Proceso en Bienes de Dominio Público		
1235101001	Edificacion Habitacional en Proceso Dominio Público	44,819,997.72	45,349,724.57
1235201001	Edificacion no Habitacional en Proceso Dominio Público	490,420,597.93	560,406,063.74
1235301001	Construcción Obras Abastec. de Agua, Petr.Gas,Electrica,Tel, en Proceso Dominio Público	2,036,273,115.50	2,506,109,437.02
1235401001	Div.Terr. Construcc.Obras De Urbaniz.En Proceso Dominio Público	1,364,972,992.12	2,456,337,497.96
1235402001	Fideicomiso Justicia Penal	53,610,177.49	33,753,795.81
1235402002	Fideicomiso Fondo Municipio Tampico Construcción de Obras en Proceso	25,468,971.54	25,468,971.54
1235402003	Fideicomiso Fondo Municipio Reynosa, Rio Bravo Construcción Obras Proceso	61,082,662.54	61,082,662.54
1235402007	Fideicomiso Fondo Municipio Matamoros Construcción Obras en Proceso	51,387,169.84	51,387,169.84
1235402008	Fideicomiso Escuelas de Calidad Construcción Obras en Proceso	33,148,493.78	33,148,493.78
1235402010	Construcción Obras Proceso Fideicom Centro Histórico de Tampico	220,721,742.33	184,962,773.40
1235501001	Construcción de Vías de Comunicación en Proceso Dominio Público	471,156,331.74	793,648,652.17
1235601001	Otras Construcciones Ingeniería Civil u Obra Pesada en Proceso Dominio Público	353,050,860.46	353,050,860.46
1235701001	Instalaciones y Equipamiento Construcción en Proceso Dominio Público	1,050,494.23	1,050,494.23
1235901001	Trabajos Acabados Edificios Otros Trabajos Especiales en Proceso Dominio Público	10,860,512.08	15,174,051.14

		Suma	5,218,024,119.30	7,120,930,648.20
1236	Contrucciones en Proceso En Bienes Propio			
1236101001	Edificacion Habitacional en Proceso Bienes en Proceso		135,758,135.91	55,277,173.26
1236201001	Edificacion no Habitacional en Proceso Bienes en Proceso		6,435,813,125.30	5,517,622,443.86
1236301001	Construcción de Obras, Abastec.,Agua,Petr.,Gas,Elect.Tel. en ProcesoBienes en Proceso		60,486,621.81	60,486,621.81
1236501001	Construcción de Vias de Comunicacion en Proceso Bienes en Proceso		44,620,959.34	45,036,018.94
1236601001	Otras Construcción, Ingenieria Civil, u Obra Pesada Proceso Bienes en Proceso		0.00	9,543,377.69
1236701001	Instalación y Equipamiento en Construcción en Proceso Bienes en Proceso		3,995,225.72	3,995,225.72
1236901001	Trabajos Acabados en Edificios y Otros Trabajos Especiales, Proceso.		698,452,618.14	689,627,751.58
		Suma	7,379,126,686.22	6,381,588,612.86
1239	Otros Bienes Inmuebles			
1239002003	Fideicomiso Lucio Blanco Otros Bienes Inmuebles		534,987.00	534,987.00
		Suma	534,987.00	534,987.00
	Total Bienes Inmuebles, Infraestructura y Construcciones en Proceso		16,276,857,381.65	16,880,491,163.95

Cabe hacer mención que la cuenta de Bienes Inmuebles, Infraestructura y Construcciones en Proceso presenta un decremento por el monto \$603,633,782.30 al 31 de diciembre de 2020, es muy importante aclarar si realmente son por movimientos reales o si son de carácter virtual (ya que en la contabilidad se realiza la desegregación de estas cuentas y posteriormente se procede a efectuar las cancelaciones, por lo que viene a afectar el saldo de la variación).

El método de depreciación para los Bienes Inmuebles es el de línea recta, método que se aplica en forma consistente en cada clase de activo, y de acuerdo con la tabla establecida por el Consejo de Armonización Contable del Estado de Tamaulipas (CACET).

En este ejercicio se realizó conjuntamente con la Secretaria de Obras Públicas y la Dirección de Patrimonio el proceso completo para el registro de la obra-inversión incluida en la cuenta de OBRA EN PROCESO y trasladar a la cuenta de bienes inmuebles el importe de la misma por la cantidad de \$ 18,184,007 mediante la identificación de cada una de las obras se reclasificó al Gasto por la naturaleza de la Obra el importe de \$ 2,799,490,157a la cuenta de Resultado de

Ejercicios Anteriores, continuando así el proceso de depuración de la Obra en Proceso la cual trae un saldo acumulado desde el mes de Agosto de 2012, a continuación, se detalla la situación de acuerdo al número de obras pendientes de trabajar en el sistema y dependencia responsable de ello.

Cabe hacer mención de que el inmueble reconocido en el inventario del Gobierno fue donado a la Fiscalía General de Justicia ya que mediante Decreto se constituye como un Órgano Autónomo.

En los bienes inmuebles también se registró una baja por donativo al Municipio de Tampico, por la cantidad de \$15,452,250.

Dentro del renglón de Otros Bienes inmuebles se identifica la cantidad de \$534,987 importe correspondiente al Fideicomiso del Desarrollo Urbano Lucio Blanco.

Bienes Muebles

Al 31 de diciembre de 2020 y al 31 de diciembre de 2019, el Gobierno del Estado de Tamaulipas tiene Bienes Muebles y están integrados por los saldos siguientes:

No. Cuenta Contable	Nombre	diciembre 2020	diciembre 2019	Variación
1241	Mobiliario y Equipo de Administración			
1241101001	Muebles de Oficina y Estantería	108,942,114.80	124,512,191.64	-15,570,076.84
1241102002	Fideicomiso Escuela de Calidad Mobiliario y Eq. de Administración	67,379.74	67,379.74	0.00
1241102003	Fideicomiso Fidegat Mobiliario y Equipo de Administración	16,666.67	16,666.67	0.00
1241102004	Fideicomiso Fitam Mobiliario y Equipo de Administración	29.00	29.00	0.00
1241102006	Fideicomiso Fidefoset Mobiliario y Equipo de Administración.	33,333.34	33,333.34	0.00
1241102007	Fideicomiso Nuevo Santander Mobiliario y Eq. de Administración.	181,210.63	172,418.26	8,792.37
1241102008	Fideicomiso Centro Histórico Tampico Mob. y Eq. de Administración	472,208.55	472,208.55	0.00
1241102010	Fideicomiso Puente Inter. Nvo. Laredo III Mob. y Eq. Administración	7,180,254.26	3,298,712.90	3,881,541.36
1241102011	Fideicomiso Programa Enseñanza Vivencial Mob. y Eq. de Administración	557,797.40	557,797.40	0.00
1241103001	Contraloría Mobiliario y Equipo de Administración	0.00	2,413.36	-2,413.36
1241201001	Muebles Excepto de Oficina y Estantería	15,439,390.09	15,132,571.25	306,818.84
1241201999	Muebles Excepto de Oficina y Estantería	87,082,144.00	87,082,144.00	0.00
1241301001	Equipo de Computo y de Tecnologías de la Información.	518,870,265.13	617,839,950.76	-98,969,685.63
1241301999	Equipo de Cómputo y de Tecnologías de la Información	114,264,175.46	114,264,175.46	0.00
1241901001	Otros Mobiliarios y Equipos de Administración	148,579,861.48	151,873,332.10	-3,293,470.62
1241901999	Otros Mobiliarios y Equipos de Administración	656,060.45	656,060.45	0.00
	Suma	1,002,342,891.00	1,115,981,384.88	113,638,493.88
1242	Mobiliario y Equipo Educativo y Recreativo			
1242101001	Equipo de Aparatos Audiovisuales	55,900,650.24	63,928,049.45	-8,027,399.21
1242201001	Aparatos Deportivos	42,122,870.59	44,776,367.59	-2,653,497.00
1242301001	Cámaras Fotográficas y de Video	90,578,579.05	101,708,876.47	-11,130,297.42
1242301999	Cámaras Fotográficas y de Video	5,867,743.49	5,867,743.49	0.00
1242901001	Otro Mobiliario y Equipo Educativo y Recreativo	39,981,530.22	38,533,171.41	1,448,358.81
1242901999	Otro Mobiliario y Equipo Educativo y Recreativo	1,521,151.77	1,521,151.77	0.00
1242902004	Fideicomiso Enseñanza Vivencial Equipo Educación y Recreativo	265,888.00	265,888.00	0.00
1242903001	Contraloría Mobiliario y Equipo Educativo y Recreativo	0.00	102,434.16	-102,434.16
	Suma	236,238,413.36	256,703,682.34	-20,465,268.98
1243	Equipo e Instrumental Médico y de Laboratorio			
1243101001	Equipo Médico y de Laboratorio	19,992,833.36	62,796,247.10	-42,803,413.74
1243101999	Equipo Médico y de Laboratorio	13,417,376.09	13,417,376.09	0.00
1243201001	Instrumental Médico y de Laboratorio	22,346,933.48	32,757,155.59	-10,410,222.11
	Suma	55,757,142.93	108,970,778.78	-53,213,635.85
1244	Equipo de Transporte			
1244101001	Autos para Uso Administrativo y de Oficina	1,005,780,410.27	1,154,989,925.92	149,209,515.65
1244102005	Fideicomiso Nuevo Santander Automotriz y Equipo Terrestre	232,200.00	232,200.00	0.00
1244102006	Fideicomiso Enseñanza Vivencial Automotriz y Equipo Terrestre	427,108.00	427,108.00	0.00
1244102008	Fideicomiso Puente Internacional Nuevo Laredo III Eq. de Transporte	5,741,834.78	5,676,834.78	65,000.00
1244103001	Contraloría Automóviles y Equipo Terrestre	0.00	7.30	-7.30

1244201001	Carrocerías y Remolques	91,401,496.22	92,580,747.16	-1,179,250.94
1244301001	Equipo Aeroespacial	406,953,081.10	297,608,243.82	109,344,837.28
1244501001	Embarcaciones	972,808.87	526,317.99	446,490.88
1244901001	Otros Equipos de Transporte	72,219,307.68	63,355,007.66	8,864,300.02
	Suma	1,583,728,246.92	1,615,396,392.63	-31,668,145.71
1245	Equipo de Defensa y Seguridad			
1245001001	Equipo de Defensa y Seguridad	241,449,422.97	266,239,240.33	-24,789,817.36
1245001999	Equipo de Defensa y Seguridad	39,549,550.58	48,550,986.59	-9,001,436.01
	Suma	280,998,973.55	314,790,226.92	-33,791,253.37
1246	Maquinaria, Otros Equipos y Herramientas			
1246101001	Maquinaria y Equipo Agropecuario	694,696.85	230,986.17	463,710.68
1246102003	Fideicomiso Centro Histórico Tampico Maq. Otros Eq. Herramientas	144,291.27	144,291.27	0.00
1246102004	Fideicom. Puente Int. Nvo Laredo III Maq. Otros Eq. y Herramientas	19,496,751.42	14,785,488.07	4,711,263.35
1246103001	Contraloría Maquinaria Otros Equipos y Herramientas	0.00	5,996.44	-5,996.44
1246201001	Maquinaria y Equipo Industrial	6,222,338.43	6,010,062.81	212,275.62
1246301001	Maquinaria y Equipo de Construcción	3,999,680.00	3,999,680.00	0.00
1246301999	Maquinaria y Equipo de Construcción	10,832,107.02	10,832,107.02	0.00
1246401001	Sistemas de Aire Acond. Calefac. y Refrigeración Ind. y Comercial	40,291,801.94	42,760,027.22	-2,468,225.28
1246401999	Sistemas de Aire Acond. Calefac. y Refrigeración Ind. y Comercial	6,985,662.35	6,985,662.35	0.00
1246501001	Equipo de Comunicaciones y Telecomunicaciones	523,892,035.44	577,759,740.56	-53,867,705.12
1246501999	Equipo de Comunicaciones y Telecomunicaciones	59,119,868.69	59,149,068.69	-29,200.00
1246601001	Equipo de Generación Eléctrica, Aparatos y Accesorios	116,183,670.01	107,582,616.81	8,601,053.20
1246701001	Herramientas y Máquinas - Herramienta	6,579,234.67	6,591,412.03	-12,177.36
1246701999	Herramientas y Máquinas - Herramienta	973,791.28	973,791.28	0.00
1246901001	Otros Equipos	7,833,100.22	17,396,567.90	-9,563,467.68
1246901999	Otros Equipos (Medición)	492,372.50	492,372.50	0.00
	Suma	803,741,402.09	855,699,871.12	-51,958,469.03
1247	Obras De Arte y Objetos Valiosos			
1247101001	Bienes Artísticos, Culturales y Científicos	4,810,980.00	4,810,980.00	0.00
	Suma	4,810,980.00	4,810,980.00	0.00
1248	Activos Biológicos			
1248101001	Bovinos	0.00	1,905,000.00	-1,905,000.00
1248601001	Equinos	2,167,000.00	2,257,000.00	-90,000.00
1248701001	Especies Menores y de Zoológico	770,735.99	770,735.99	0.00
	Suma	2,937,735.99	4,932,735.99	-1,995,000.00
	Total Bienes Muebles	3,970,555,785.84	4,277,286,052.66	-306,730,266.82

Cabe hacer mención que es muy importante aclarar si realmente son por movimientos reales o si son de carácter virtual (ya que en la contabilidad se realiza la desagregación de estas cuentas y posteriormente se procede a efectuar las cancelaciones por lo que viene a afectar el saldo de la variación).

Cabe apuntar que de acuerdo con la Ley General de Contabilidad Gubernamental, en la que se menciona que deben llevarse los libros diario, mayor y el de inventarios y balances, los dos primeros se están llevando y el tercero deberá conformarse con el inventario de bienes muebles e inmuebles que debió estar concluido al 31 de diciembre de 2014, y del cual el 17 de febrero de 2015 el Consejo de Armonización Contable del Estado de Tamaulipas mediante la primera reunión de

trabajo del ejercicio 2015, se tomaron acuerdos para el tratamiento Físico/Contable de los bienes que deben conformar el Patrimonio del Gobierno del Estado así como se establecieron los lineamientos para el registro y control de los bienes muebles considerados como “controlables”.

El diseño de este libro deberá de contener información cronológica y detallada tanto de los bienes muebles e inmuebles, así como la identificación clara de los mismos y su ubicación, así como de los responsables de su custodia y uso. Incorporar las altas y en su caso las bajas y este libro representarán cuantitativamente el importe del patrimonio de la hacienda pública estatal y de cada una de las dependencias del gobierno del estado y en su caso de los organismos autónomos y municipios.

Y de acuerdo con las obligaciones derivadas de la Ley General de Contabilidad Gubernamental de realizar el inventario de inmuebles y muebles, algunas OPD's actualmente no tienen registradas en su contabilidad el terreno y las construcciones que se encuentran utilizando

Activos Intangibles

Al 31 de diciembre de 2020 y al 31 de diciembre de 2019, el Gobierno del Estado de Tamaulipas tiene Activos Intangibles y está integrado por los saldos siguientes:

No. Cuenta Contable	Nombre	diciembre 2020	diciembre 2019	Variación
1251	Software			
1251001001	Software	75,080,688.87	90,621,424.94	-15,540,736.07
1251002002	Contraloria Software	0.00	56,328.35	-56,328.35
1251003001	Fideicomiso Centro Histórico Tampico Software	15,000.00	15,000.00	0.00
1251003002	Fideicomiso Puente Internaciona Nuevo Laredo III Software	10,472,959.50	10,472,959.50	0.00
	Suma	85,568,648.37	101,165,712.79	-15,597,064.42
1252	Patentes, Marcas y Derechos			
1252201001	Marcas	5,702.08	39,914.56	-34,212.48
	Suma	5,702.08	39,914.56	-34,212.48
1253	Concesiones y Franquicias			
1253102001	Fideicomiso Puente Laredo III Concesiones	467,533,916.00	467,533,916.00	0.00
	Suma	467,533,916.00	467,533,916.00	0.00
1254	Licencias			
1254101001	Licencias Informáticas e Intelectuales	109,698,829.92	72,002,480.68	37,696,349.24
	Suma	109,698,829.92	72,002,480.68	37,696,349.24
1259	Otros Activos Intangibles			
1259001001	Otros Activos Intangibles	427,964.52	427,964.52	0.00
	Suma	427,964.52	427,964.52	0.00
Total Activos Intangibles		663,235,060.89	641,169,988.55	22,065,072.34

Registro Contable	Valor de la relación de bienes inmuebles	Diferencia
\$663,235,060.89	\$663,235,060.89	\$0

Las variaciones de los Activos Intangibles se derivan principalmente por las altas que se adquirieron como lo muestra su incremento en Licencias.

En las Licencias registradas hasta por un monto de \$109,698,829.92 se encuentran localizadas en la Secretaria de Administración la cantidad de \$78,648,647.00 representando el 78.70% y la Secretaria General de Gobierno con un 18.90% con un importe de \$20,728,843.00 importes más significativos del total de Licencias del Gobierno del Estado.

En la cuenta de Concesiones su saldo representa la inversión inicial en la construcción del puente internacional Nuevo Laredo III en base a la concesión otorgada el 30 de julio de 1996 al gobierno estatal por la federación a través de la Secretaría de Comunicaciones y Transporte para construir, operar, explotar, conservar y mantener el puente internacional.

Durante este ejercicio se realizó la donación de los Bienes Muebles y Activos Intangibles a la Fiscalía General de Justicia por un total de 12,847 unidades con un monto total de \$595,611,331.00

El método de amortización de los Activos Intangibles es el de línea recta, método que se aplica en forma consistente en cada clase de activo, y de acuerdo con la tabla establecida por el Consejo de Armonización Contable del Estado de Tamaulipas (CACET).

Depreciación, Deterioro y Amortización Acumulada de Bienes

Al 31 de diciembre de 2020 y al 31 de diciembre de 2019, el Gobierno del Estado de Tamaulipas tiene Depreciación, Deterioro y Armonización Acumulada de Bienes y está integrado por los saldos siguientes:

No. Cuenta Contable	Nombre	diciembre 2020	diciembre 2019	Variación
1261	Depreciación Acumulada de Inmuebles			
1261001002	Depreciación Edificios no Habitacionales (Bienes Inmuebles)	-13,896,329.84	-11,233,316.94	-2,663,012.90
1261001003	Depreciación Edificios	-127,530,040.40	-73,141,018.41	-54,389,021.99
1261001004	Depreciación Acumulada Edif. no Habitacionales Transferibles	-480,101.39	-480,101.39	0.00
	Suma	-141,906,471.63	-84,854,436.74	-57,052,034.89
1262	Depreciación Acumulada de Infraestructura Eléctrica			
1262001007	Depreciación Infraestructura Eléctrica	-9,360,370.96	-7,020,278.22	-2,340,092.74
	Suma	-9,360,370.96	-7,020,278.22	-2,340,092.74
1263	Depreciación Acumulada de Bien Muebles			
1263001001	Depreciación Muebles de Oficina y Estantería	-66,802,846.20	-58,976,578.66	-7,826,267.54
1263001002	Depreciación Muebles, Excepto de Oficina y Estantería	-7,474,990.79	-6,009,453.73	-1,465,537.06
1263001003	Depreciación Equipo Computo y Tecnologías información	-421,313,262.93	-430,974,220.64	9,660,957.71
1263001004	Fideicomiso Esc. de Calidad Deprec. Acum. Bienes Muebles	-2,485.24	-2,485.24	0.00

1263001009	depreciación Otros Mobiliarios y Equipos de Administración	-81,609,079.78	-67,890,925.89	-13,718,153.89
1263001010	Puente Laredo Deprec. Otros Mobiliario y Eq. Administración	-796,498.90	-180,475.28	-616,023.62
1263001200	Contraloría depreciación Acumulada de Bienes Muebles	0.00	-8,130,716.00	8,130,716.00
1263001300	Fideicomiso Esc. Calidad Deprec. Acum. de Bienes Muebles	-449,438.73	-449,438.73	0.00
1263001301	Fideic. Pte Int. Nvo Laredo III Deprec. Acum. Bienes Muebles	-8,122,239.19	-8,122,239.19	0.00
1263001302	Fideicomiso Fidegat Deprec. Acumulada de Bienes Muebles	-10,783.33	-8,419.65	-2,363.68
1263001303	Fideicomiso Fidefoset Deprec. Acumulada de Bienes Muebles	-21,566.41	-16,839.27	-4,727.14
1263002001	Depreciación Equipos y Aparatos Audiovisuales	-27,271,207.61	-24,233,397.12	-3,037,810.49
1263002002	Depreciación Aparatos deportivos	-42,408,418.51	-44,919,070.40	2,510,651.89
1263002003	Depreciación Cámaras Fotográficas y de Video	-86,913,466.77	-93,266,307.52	6,352,840.75
1263002009	Depreciación Equipo Educativo y Recreativo	-18,561,386.42	-14,707,019.80	-3,854,366.62
1263003001	Depreciación Equipo Médico y de Laboratorio	-16,955,113.77	-29,706,930.54	12,751,816.77
1263003002	Depreciación Instrumental Médico y de Laboratorio	-25,260,863.01	-32,818,528.00	7,557,664.99
1263004001	Depreciación Automóviles y Camiones	-853,423,801.14	-878,280,568.65	24,856,767.51
1263004002	Depreciación Carrocerías y Remolques	-41,052,065.91	-35,518,387.91	-5,533,678.00
1263004003	Depreciación Equipo Aeroespacial	-189,547,085.67	-172,107,778.85	-17,439,306.82
1263004005	Depreciación Embarcaciones	-453,851.10	-423,843.72	-30,007.38
1263004009	Depreciación Otros Equipos de Transporte	-23,559,522.85	-16,155,257.67	-7,404,265.18
1263004010	Fideicomiso Puente Laredo Deprec. Otros Eq. de Transporte	-1,297,658.30	-649,590.06	-648,068.24
1263005001	Depreciación Equipo de Seguridad Pública	-184,997,250.07	-163,273,127.49	-21,724,122.58
1263006001	Depreciación Maquinaria y Equipo Agropecuario	-167,499.36	-134,664.29	-32,835.07
1263006002	Depreciación Maquinaria y Equipo Industrial	-1,295,452.11	-1,057,864.76	-237,587.35
1263006003	Depreciación Maquinaria y Equipo de Construcción	-5,395,500.59	-4,394,530.09	-1,000,970.50
1263006004	Depreciación Equipo de Aire Acondicionado	-13,182,625.04	-11,152,971.94	-2,029,653.10
1263006005	Depreciación Equipo de Comunicación y Telecomunicación	-205,032,662.83	-183,556,233.50	-21,476,429.33
1263006006	Depreciación Eq. Gral. Eléctrico Aparatos y Acces. Eléctricos	-18,963,426.92	-14,843,707.17	-4,119,719.75
1263006007	Depreciación Herramientas y Máquinas-Herramienta	-2,242,049.99	-1,848,586.17	-393,463.82
1263006009	Depreciación Equipo de Medición	-4,019,643.58	-13,193,220.00	9,173,576.42
1263006012	Fideicomiso Puente Laredo Deprec. Maq. y Eq. de Construcción	-3,213,598.12	-1,036,094.11	-2,177,504.01
	Suma	2,351,817,341.17	2,318,039,472.04	-33,777,869.13
1265	Amortización Acumulada de Activos Intangible			
1265001001	Amortización Software	-72,259,936.15	-99,729,069.06	27,469,132.91
1265001002	Fideicomiso Puente Amortización Software	-1,049,896.04	-527,040.68	-522,855.36
1265002002	Amortización Marcas	-1,306.72	-6,473.17	5,166.45
1265003003	Fideicomiso Puente Laredo Amortización Concesiones	-31,168,920.00	-15,584,460.00	-15,584,460.00
1265003200	Fideicomiso Puente Inter.I Nuevo Laredo III Amortiz. Concec.	-355,637,576.96	-355,637,576.96	0.00
1265004001	Amortización Licencias Informáticas e Intelectuales	-93,736,753.94	-69,866,292.57	-23,870,461.37
1265009001	Amortización Otros Activos Intangibles	-427,964.52	-422,131.19	-5,833.33
	Suma	-554,282,354.33	-541,773,043.63	-12,509,310.70
	Total Depreciación, Deterioro y Amortiz. Acumulada de Bienes	-3,057,366,538.09	-2,951,687,230.63	-105,679,307.46

A continuación, se describen las diferencias entre las Depreciaciones Acumuladas y las Depreciaciones en Gastos:

Subcuenta	Situación Financiera		Estado de Actividades	Diferencia	Altas	Bajas	Donación FGJT
1261 Dep. Acum de Inmuebles	57,052,034.89	5513	57,797,919.19	-745,884.30	39,709.17	706,175.13	0.00
1262 Dep. Acum. de Infra. Eléctrica	2,340,092.74	5514	2,340,092.74	0.00	0.00	0.00	0.00
1263 Dep. Acum de Bien Muebles	33,777,869.13	5515	366,705,820.69	-332,927,951.56	-39,709.17	40,107,152.39	292,860,508.34
1265 Amort Acum de Act Intangible	12,509,310.70	5517	49,920,580.44	-37,411,269.74	0.00	0.00	37,411,269.74
Total - 126*	105,679,307.46	551*	476,764,413.06	-371,085,105.60	0.00	40,813,327.52	330,271,778.08

A la fecha el Gobierno del Estado de Tamaulipas, de conformidad con las Principales Reglas de Registro y Valoración del Patrimonio (Elementos Generales) publicadas en el Diario Oficial de la Federación (DOF) el 27 de diciembre de 2010 y con las Reglas Específicas del Registro y Valoración del Patrimonio publicadas en el DOF el 13 de diciembre de 2011, la estimación de la vida útil de sus bienes es con base a la "Guía de Vida Útil Estimada y Porcentajes de Depreciación" publicada el 15 de agosto de 2012 como los Parámetros de Estimación de Vida Útil y que se detallan a continuación:

Descripción	Método de Depreciación	Vida Útil en Años	Dep. Anual %
Terrenos	NA		
Vivienda	LINR	50	0.02
Edificios No Habitacionales (Bienes Inmuebles)	LINR	30	0.0333
Edificios	LINR	30	0.0333
Infraestructura de Carreteras	LINR	25	0.04
Infraestructura Ferroviaria y Multimodal	LINR	25	0.04
Infraestructura Portuaria	LINR	25	0.04
Infraestructura Aeroportuaria	LINR	25	0.04
Infraestructura de Telecomunicaciones	LINR	25	0.04
Infraest.Agua Pot. Saneam. Hidroagric.Ctrol.Inund	LINR	25	0.04
Infraestructura Eléctrica	LINR	25	0.04
Infraestructura De Producción De Hidrocarburos	LINR	25	0.04
Infraestructura De Refinación, Gas y Petroquímica	LINR	25	0.04
Edificación Habitacional en Proceso DP	0	0	0
Edificación No Habitacional En Proceso Dp	0	0	0
Const.Obr.Abast.Agua, Petr.Gas,Elect.Tel.Procesodp	0	0	0
Div.Terr. Construcc.Obras De Urbaniz.En Proceso Dp	0	0	0
Construcción De Vías De Comunicación En Proceso Dp	0	0	0
Otras Constr. Ingen. Civ. U Obra Pesada En Proc.Dp	0	0	0
Instalac. Y Equipam. Construcc.En Proceso Dp	0	0	0
Trab.Acabados Edific.Otros Trab.Espec. Proceso Dp	0	0	0
Edificación Habitacional En Proceso Bp	0	0	0
Edificación No Habitacional En Proceso Bp	0	0	0
Cons.Obr.Abas.Agu.Petr.Gas,Elect.Tel. En Proc.Bp	0	0	0
Div.Terren. Y Constr.Obras Urban. En Proceso Bp	0	0	0
Construcción De Vías De Comunicación En Proceso Bp	0	0	0
Otras Constr.Ingen. Civ. U Obra Pesada Proceso Bp	0	0	0
Instalac. y Equipam. En Construcc. En Proceso Bp	0	0	0

Trab.Acabados En Edific. Y Otros Trab.Espec. Proc.	0	0	0
Otro Bienes Inmuebles	0	0	0
Muebles De Oficina y Estantería	LINR	10	0.1
Muebles Excepto de Ofna y Estantería	LINR	10	0.1
Equipo De Cómputo y de Tecnologías De La Inform.	LINR	5	0.2
Otros Mobiliarios y Equipos De Administración	LINR	10	0.1
Equipo De Aparatos Audiovisuales	LINR	10	0.1
Aparatos Deportivos	LINR	5	0.2
Cámaras Fotográficas y de Video	LINR	5	0.2
Otro Mobiliario y Equipo Educacional y Recreativo	LINR	10	0.1
Equipo Médico y de Laboratorio	LINR	10	0.1
Instrumental Médico y de Laboratorio	LINR	5	0.2
Autos Para Uso Administrativo y de Oficina	LINR	8	0.1188
Grúas	LINR	8	0.1188
Autobuses, Microbuses y Vans	LINR	8	0.1188
Camiones de Volteo y Carga	LINR	8	0.1188
Ambulancias	LINR	6	0.1583
Camiones de Basura	LINR	6	0.1583
Patrullas, Motocicletas y Cuatrimotos	LINR	4	0.2438
Carrocerías y Remolques	LINR	15	0.065
Equipo Aeroespacial	LINR	15	0.06
Equipo Ferroviario	LINR	25	0.0002
Embarcaciones	LINR	15	0.06
Otros Equipos de Transporte	LINR	8	0.1188
Equipo de Seguridad Publica	LINR	4	0.25
Maquinaria y Equipo Agropecuario	LINR	10	0.1
Maquinaria y Equipo Industrial	LINR	25	0.04
Maquinaria y Equipo de Construcción	LINR	7	0.1429
Equipo De Aire Acondicionado	LINR	10	0.1
Equipo De Comunicaciones Y Telecomunicaciones	LINR	12	0.0833
Eq. de Generacion Eléctrica, Aparatos Y Accesorios	LINR	25	0.04
Herramientas Y Máquinas-Herramienta	LINR	15	0.0667
Equipo de Medición	LINR	7	0.1429
Bienes Artísticos, Culturales y Científicos	0	0	0
Objetos De Valor	0	0	0
Bovinos	0	0	0
Porcinos	0	0	0
Aves	0	0	0
Ovinos Y Caprinos	0	0	0
Peces Y Acuicultura	0	0	0
Equinos	0	0	0
Especies Menores y de Zoológico	0	0	0
Arboles Y Plantas	0	0	0
Otros Activos Biológicos Flora Y Fauna	0	0	0
Software	LINR	1	1
Patentes	0	0	0
Marcas	0	0	0
Derechos	0	0	0
Concesiones	0	0	0

Franquicias	0	0	0
Licencias Informáticas e Intelectuales	LINR	1	1
Licencias Industriales, Comerciales y Otras	0	0	0

Activos Diferidos

Al 31 de diciembre de 2020 y al 31 de diciembre de 2019, el Gobierno del Estado de Tamaulipas tiene Activos Diferidos y están integrados por los saldos siguientes:

No. Cuenta Contable	Nombre	diciembre 2020	diciembre 2019
1279	Otros Activos Diferidos		
1279002001	Crédito 4 500 Mdp Fid 904 Banorte	5,369,430,728.00	4,464,634,500.00
1279002002	Crédito 1 500 Mdp Fid 904 Banorte	0.00	1,488,211,500.00
1279002004	Crédito 1 000 Mdp Bancomer	554,029,335.06	934,523,820.06
1279002005	Crédito 164 Mdp Banobras	96,750,241.37	0.00
1279002006	Crédito 1 500 Mdp Bancomer	1,367,318,788.79	1,500,000,000.00
1279002007	Crédito 723 Mdp Bancomer	0.00	574,528,584.67
1279002008	Crédito 187 Mdp Banobras	110,278,227.71	0.00
1279003008	Fideicomiso Fondo Mpio. de Reynosa Rio Bravo Otros Activos Diferido	1,473,910.76	1,473,910.76
1279003009	Fideicomiso Fitabec Otros Activos Diferidos	148,636,367.61	214,254,822.86
1279003010	Fideicomiso Fondo Municipio de Matamoros Otros Activos Diferidos	1,289,671.92	1,289,671.92
Total Otros Activos Diferidos		7,649,207,271.22	9,178,916,810.27

Dentro de este total, la cantidad de \$7,497,807,321.00 corresponde al registro que se acumuló debido al criterio utilizado anterior a la aplicación de la Ley General de Contabilidad Gubernamental, el cual tenía el propósito de reflejar el compromiso contraído y que los recursos de la Deuda Pública se identificaran y ejercieran en acciones de Obra Pública, por lo cual se venían utilizando la cuenta "Capital Obra Pública Financiada", como cuenta complementaria de Activo y al realizarse el pago de las obligaciones se utilizaba simultáneamente con la de Pasivo No Circulante (Documentos por Pagar a Largo Plazo), ya que con las nueva disposición de Ley esa cuenta no pudo ser reclasificada a ninguna otra cuenta del Catálogo de Cuentas del Consejo Nacional de Armonización Contable.

Se incluye también en este Rubro el Activo Diferido de Fideicomisos por \$151,399,950.00, básicamente integrado por el Fideicomiso del Instituto Tamaulipeco de Becas, Estímulos y Créditos Educativos con la cantidad de \$148,636,367.61.

Para el cierre del ejercicio se aplicó al saldo de esta cuenta la cantidad correspondiente a la amortización del periodo de diciembre 2011 al 31 de diciembre de 2019 de los créditos que conforman esta cuenta, aplicando un total de \$1, 213,235,124.00, exceptuando los saldos de los créditos con el Banco Banobras S.N.C. denominados Bono Cupón Cero, los cuáles se disminuyen cada trimestre según lo requiere la Unidad de Coordinación de Entidades Federativas de la S.H.C.P.

Otros Activos No Circulantes

Al 31 de diciembre de 2020 y al 31 de diciembre de 2019, el Gobierno del Estado de Tamaulipas tiene Otros Activos No Circulantes y están integrados por los saldos siguientes:

No. Cuenta Contable	Nombre	diciembre 2020	diciembre 2019
Bienes en Comodato			
1293001001	Muebles de Oficina y Estantería	927,495.10	927,495.10
1293001002	Muebles Excepto de Oficina y Estantería	223,460.00	223,460.00
1293001003	Equipo Computo y de Tecnologías de la información	15,948,852.34	15,948,852.34
1293001009	Otros Mobiliarios y Equipos de Administración	854,828.05	854,828.05
1293002001	Equipo de Aparatos Audiovisuales	1,565,866.40	1,565,866.40
1293002002	Aparatos deportivos	295,728.75	295,728.75
1293002003	Cámaras Fotográficas y de Video	65,506.18	65,506.18
1293002009	Otro Mobiliario y Equipo Educativo y Recreativo	2,851,713.75	2,851,713.75
1293003001	Equipo Médico y de Laboratorio	2,542,670.29	2,542,670.29
1293003002	Instrumental Médico y de Laboratorio	3,409,415.15	3,409,415.15
1293004001	Autos para Uso Administrativo y de Oficina	39,156,889.58	38,471,102.58
1293004005	Embarcaciones	135,247.00	135,247.00
1293004101	Autobuses, Microbuses y Vans	1,088,672.18	1,088,672.18
1293004103	Ambulancias	2,046,602.99	2,046,602.99
1293004104	Camiones de Basura	4.40	4.40
1293004105	Patrullas, Motocicletas y Cuatrimotos	6,729,774.21	6,729,774.21
1293006001	Maquinaria y Equipo Agropecuario	42,999.99	42,999.99
1293006003	Maquinaria y Equipo de Construcción	2,339,600.00	2,339,600.00
1293006004	Sistemas de Aire Acond., Calef. y Refrig. Ind. y Comerciales	230,850.04	230,850.04
1293006005	Equipo de Comunicaciones y Telecomunicaciones	4,311,977.53	4,311,977.53
1293006006	Equipo Generación Eléctrica, Aparatos y Accesorios	15,460.00	15,460.00
1293006007	Herramientas y Máquinas - Herramienta	55,999.24	55,999.24
1293006009	Otros Equipos	735,730.00	735,730.00
1293011001	Software	14,407,368.16	14,407,368.16
1293021001	Terrenos	6,174,000.00	6,174,000.00
1293023001	Edificios no Habitacionales	8,779,000.00	8,779,000.00
Suma		114,935,711.33	114,249,924.33

En la cuenta de Bienes en Comodato durante este ejercicio refleja un saldo de \$114,935,711.00 reflejando un incremento a este trimestre de \$685,787.00 por el comodato de una unidad vehicular Nissan a el R Ayuntamiento de San Carlos Tamaulipas con un valor de \$61,490.00, una Unidad vehicular Marca Jeep Mod 2011 con un valor de \$143,669.00, entregada en comodato al R. Ayuntamiento de Río Bravo, y el comodato de una Vagoneta Chevrolet TAHOE al Supremo Tribunal justicia del Estado con un valor de \$ 480,628.00 .

Cuentas por Pagar a Corto Plazo

Al 31 de diciembre de 2020 y al 31 de diciembre de 2019, el Gobierno del Estado de Tamaulipas tiene Cuentas por Pagar a Corto Plazo y están integrados por los saldos siguientes:

No. Cuenta Contable	Nombre	diciembre 2020	diciembre 2019
2111	Servicios Personales por Pagar a Corto Plazo		
4800000	Secretaria de Admnistración	0.00	0.00
4800002	Terceros Fone	163,640.48	163,640.48
4800004	Secretaria de Educación	16,957,800.00	16,957,800.00
2111001000	Servicios Personales por Pagar a Corto Plazo	17,121,440.48	17,121,440.48
2111002001	Servicios Personales por Pagar Fone	107,561.09	107,561.09
	Suma	17,229,001.57	17,229,001.57
2112	Proveedores por Pagar a Corto Plazo		
2112001000	Proveedores por Pagar a Corto Plazo		
2112003003	Fideicomiso Puente Internacional Nuevo Laredo III Prov Pagar	59,503,939.76	614,484.97
509577	Productos Serel, S.A. de C.V.	35,415,421.66	0.00
507827	Operbes, S.A. De C .V.	34,338,159.17	39,865,556.38
507763	Fundacion Teleton Mexico, A.C.	30,000,000.00	12,000,000.00
502831	Cfe Suministrador De Servicios	29,040,739.09	9,807,222.00
504941	Lazos Internacionales, S.A. De C.V.	25,033,478.37	92,734,299.85
510665	Suministro Myr, S.A. De C.V.	24,763,943.80	0.00
511448	Value Arrendadora, S.A. De C.V.	16,651,908.12	31,874,568.78
502141	Comertam S.A. De C.V.	15,040,000.00	9,400,000.00
511478	Veritas Fiscalis, S.C.	13,924,445.66	0.00
502703	Maquinas de Comunicación Digital, S.A. DE C.V.	11,601,873.40	0.00
502506	Transportadora de Proteccion y Seguridad, S.A. de C.V.	11,582,238.44	3,070,958.44
500955	Cosmocolor, S.A. de C.V.	11,009,021.76	0.00
509578	La Cosmopolitana, S.A. De C..V	10,743,482.24	10,743,482.24
502337	Proactiva Medio Ambiente	8,127,835.35	8,127,835.35
502762	Comedores Bonanza, S.A. de C.V.	7,962,985.26	0.00
509964	Comercial Remolino, S.A. De C.V.	7,663,857.92	0.00
511954	Arrendadora Ariana, S.A. De C.V.	7,192,000.00	0.00
500013	Comercial Papelera De Victoria	7,000,788.55	7,074,500.22
500353	Litho Formas S.A. De C.V.	6,997,778.88	3,366,262.00
507870	S.U.T.S.P.E.T.	6,926,700.00	6,926,700.00
511948	Roberto Martínez Medina	6,675,897.20	0.00
505699	Tps Rental, S.A. De C.V.	6,655,166.80	19,569,220.80
509744	Ge Asesoría Jurídica Y Servicios	6,600,000.00	0.00
508769	Pablo Saul Cavazos Vega	6,591,722.62	0.00
502507	Proveedor de Productos Mexicanos Jace, SA de CV	6,221,328.36	10,512,369.12
504826	Logística y Tecnologías para Laboratorios, S.A. de CV.	6,211,339.67	289,455.86

502514	Impulsora Turística La Arboleda, S.A. de C.V.	6,147,731.37	4,800,301.09
512036	Nexus Six, S.A. de C.V.	5,769,050.83	0.00
504411	Motel Panorámico, S.A.	5,556,559.50	5,568,732.48
502843	Hotel Las Fuentes De Victoria,	5,520,717.24	5,520,717.24
513901	Seguros Sura, S.A. de C.V.	4,604,168.00	0.00
503537	Hector Guillermo Martínez	4,552,040.00	4,552,040.00
504642	Chubb Seguros Mexico, S.A.	4,499,205.09	13,679,208.69
505500	Christus Muguerza Sistemas	4,299,351.80	1,568,437.99
508692	Juan Carlos Rodríguez Espinoza	4,293,510.87	102,470.92
503145	Servicio Trece Y Carrera,	4,009,900.00	0.00
505392	Comercial Bd Global, S.A. De C.V.	3,967,670.00	0.00
503341	Fernando Calderon Perez	3,755,935.52	3,274,144.32
511903	Grupo Rolse, S.A. De C.V.	3,755,740.11	2,074,108.41
502669	Rios De Tinta, S.A. De C.V.	3,619,449.80	3,619,449.80
513699	Gomez García Ruíz, S.C.	3,507,840.00	0.00
506390	Drive Tamaulipas, S.A. de C.V.	3,243,940.00	0.00
510109	Aj Saenz & Cia, S.C.	3,190,000.00	0.00
501439	Hugo Enrique Walle Rodriguez	2,922,975.48	160,540.76
510411	Luis Angel Bueno Tamez	2,892,937.03	2,864,284.08
508540	Proyectos, Climas Y Construccion	2,777,594.30	2,777,594.30
505972	Aero Servicios Especializados Del	2,659,149.51	213,150.00
503820	Damaso Anaya Rivera	2,621,742.95	0.00
500188	Centro Llantero Garza S.A. De C.V.	2,552,021.65	1,294,793.99
503649	Abastecedora Janambre, S.A. De C.V.	2,474,534.70	2,474,534.70
510344	Grupo Avape, S.A. De C.V.	2,373,116.44	2,189,213.26
509727	Altair Merida Inmobiliaria,	2,236,529.73	1,613,138.86
502976	Elizabeth Ann Joseph Hanun	2,212,977.01	1,407,544.41
513684	Delfino García Résendez	2,120,000.00	0.00
509002	Evaristo Hoy Rodriguez	2,033,931.25	58,800.05
500596	Jose Rolando Gonzalez Cruz	1,974,780.00	1,295,055.00
502438	Elevadores Otis S. De R.L. De C.V.	1,949,170.98	1,265,471.29
502737	Sm De Ediciones, S.A. De C.V.	1,941,350.56	1,941,350.56
513925	BCM Comercial, S.C.	1,873,400.00	0.00
513191	Jeffrey Alberto Rafael Saucedo Cant	1,856,000.00	1,856,000.00
504289	Cengage Learning Editores,	1,806,394.08	1,806,394.08
505004	Smartlynk Consultores, S.A. De C.V.	1,769,280.08	39,889.96
510251	Total Play Telecomunicaciones,	1,716,704.00	6,832,150.71
500654	Comercializadora y Servicios de	1,699,972.19	0.00
508203	Ediciones Larousse, S.A. De C.V.	1,635,254.16	1,635,254.16
509340	Gerardo Gonzalez Garza	1,525,719.54	1,301,854.07
507358	Servicios Hoteleros Peña, S.A. De C	1,510,842.00	1,510,842.00
504926	Asociacion De Turismo Del Altiplano	1,447,234.60	0.00
513428	Calix Tecnologías, S.A.S De C.V.	1,426,975.62	0.00
512414	Sermif, Servicios de Mantenimiento	1,392,000.00	0.00
510246	Jorge Luis Gonzalez Morin	1,386,933.00	605,864.00
507976	Productores De Bioenergeticos	1,374,855.00	1,374,855.00
513015	Aplicaciones En Comunicaciones Y	1,352,003.20	0.00
502915	Ediciones Castillo, S.A. De C.V.	1,337,673.68	1,337,673.68

501845	Alberto Garcia Nava	1,335,974.74	1,426,398.74
510218	Consultoria Regional De	1,320,000.00	0.00
502715	Raquel Gonzalez Farias	1,206,206.90	0.00
511324	Industrial G&M, S.A. de C.V.	1,199,989.99	0.00
509399	Raul Falciola Ramirez	1,198,607.12	2,611,433.12
513643	Sinergia de Valle Hermoso,	1,194,973.78	1,439,139.80
502470	Telefonos De Mexico, S.A.B. De C.V.	1,191,619.88	2,595,881.94
506540	Jose Miguel Acuña Uresti	1,178,528.44	0.00
505196	Hospital De Especialidades	1,134,562.96	0.00
507666	Anibal Amaro Barrera Barrera	1,130,959.20	2,504,184.20
504293	Fitch Mexico, S.A. De C.V.	1,106,755.07	2,164,145.11
502112	Super Servicio Azteca De Victoria	1,092,800.00	1,092,800.00
505641	Nancy Edith Hernandez Almaguer	1,080,720.96	5,692,286.48
502884	Jorge Eduardo Welsh Rodriguez	1,029,697.73	286,116.75
506568	Jose Luis Banda Dominguez	988,722.00	0.00
507202	Gustavo Leopoldo Ramirez Rodriguez	980,324.12	0.00
500646	Global It De Mexico S.A De C.V.	967,602.21	4,149,968.86
513989	Marcelina Orta Coronado	957,499.20	0.00
503579	Perkin Elmer De Mexico, S.A.	946,293.00	946,293.00
508382	Asociacion Mexicana De Hoteles De	940,140.11	940,140.11
500544	Integra de Victoria S.A. de C.V.	923,290.40	932,454.40
7000000	Proveedor Compras Menores	898,463.11	898,463.11
500265	Articulos De Seguridad Privada	896,481.49	896,481.49
512188	Juan Saul Piña Gaitan	866,143.60	1,144,257.80
508232	Hogan Lovells BSTL,S.C.	849,120.00	0.00
503655	Jorge David W Assad Assad	839,050.77	379,347.52
502913	Universidad Autonoma De	800,000.00	800,000.00
500838	Guillermo Saldaña Delgado	800,000.00	0.00
502042	Guillermo Avendaño Vidal	783,918.27	1,434,516.25
513939	Juana Guadalupe Diaz Baez	771,318.80	0.00
500053	Comercializadora y Promotora	725,000.55	725,000.55
500913	Jorge Basilio Hawach Charur	710,932.26	187,313.40
500772	Provisep Proteccion Y Vigilancia	707,973.98	707,973.98
501582	Jebba Motors S.A. De C.V.	690,102.59	692,728.06
502426	Impresion Digital en Tamaulipas	686,116.80	695,211.20
500819	Luis Alberto Leal Mubarqui	673,922.88	673,922.88
500701	Grupo Comercial Cristal	660,532.25	660,532.25
502458	Jorge Coronado Castillo	632,432.00	104,295.60
510693	Combustibles Y Lubricantes	624,900.00	1,555,600.00
502467	Carlos Sanchez Saldivar	618,574.40	261,913.84
505356	Recursos Y Alimentos Globales	616,939.40	4,654,510.00
2112002001	Em/Rf Proveedores	614,484.97	37,696,223.00
510089	Maria Alejandra Vargas Martinez	583,091.40	125,860.12
503825	Roberto De La Fuente Reta	582,320.00	710,854.96
502197	Axtel S.A.B. De C.V.	569,017.71	5,447,860.07
501917	Cosme Damian Vazquez Nuñez	561,535.50	371,557.71
502211	Nuevo Lisol S.A. de C.V.	559,225.56	0.00
504357	Carlos Abelardo Olivares Villarreal	552,952.40	2,091,542.60



AJ Sáenz & Cía, S.C.

Contadores Públicos

502455	Talleres Generales De Victoria,	539,591.12	510,748.88
504539	Oscar Ernesto Barrera Pedraza	533,517.00	493,149.27
500183	Distribuidora Comercial Zogbi	513,890.44	225,709.32
508348	Macmillan Publishers, S.A. De C.V.	504,851.68	504,851.68
500026	Quimica Industrial Mayter	499,490.11	605,171.67
503038	Lva Asesores, S. De R.L. De C.V.	483,286.00	418,326.00
500110	Isolda Ma. De Jesus Mendiola	482,055.59	506,821.59
500878	Metalizaciones Industriales Y	480,240.00	1,440,720.00
511048	Soluciones en Comunicación	478,724.87	0.00
509661	Jose De Jesus Oscar Montes Gomez	474,603.83	267,700.46
509765	Veronica Moncada De Leon	464,182.60	145,050.70
502104	Comercial Modelo De Victoria	455,800.00	455,800.00
512699	Activaciones Y Eventos, S.A. De C.V	452,319.96	0.00
502136	Operadora Turistica Y Servicios	441,608.78	0.00
502641	Promotora Comercial	432,216.00	525,811.55
507546	Carlos Antonio Barrera Rodriguez	429,780.00	429,780.00
506058	Antonio Martinez Moreno	418,965.00	0.00
511822	Gea Grupo Economistas Y Asociados,	406,000.00	2,842,000.00
506356	Alfredo Zuñiga Salinas	404,121.98	404,121.98
513484	La Hoja en Blanco , Creatividad	401,503.84	0.00
513478	Instituto de Formacion Profesional	400,000.00	0.00
508817	Roberto Carlos Balderas Marquez	398,300.29	38,038.14
510778	Teresa De Jesus Aguilar López	397,618.96	42,595.20
513458	Roberto Manuel Peña Garza	389,760.00	0.00
500045	Materiales Construcciones E	380,631.99	256,882.00
508150	Mercantil Distribuidora, S.A. De C.	380,064.42	1,829,306.81
502739	Grupo Editorial Patria, S.A. De C.V	377,309.18	377,309.18
502755	Direccion General De Industria	365,199.98	365,200.00
505433	Francisco Chavez Carreon	364,059.86	429,549.86
513774	Carlos Gabriel Kauachi Legorreta	358,280.00	0.00
501991	Celia Laura Gonzalez Alanis	349,624.00	371,664.00
502636	Denisse Bernal Hinojosa	348,332.92	185,301.88
512575	Gloria Estela Mata Flores	346,920.00	1,501,007.20
503527	Ruth Graciela Gamez Verastegui	344,482.43	344,482.43
500119	Formas Inteligentes, S.A. de C.V.	331,992.00	0.00
514185	Profesionales Especializados	329,440.00	0.00
501031	Jannie Doris Garcia Garcia	329,121.00	329,121.00
501928	Jose Luis Maldonado Diaz	317,028.00	515,289.01
503578	Construccion Y Elaboracion De	314,300.19	360,958.06
502086	Control Tecnico Y Representaciones	304,463.18	239,818.70
507314	The University Of Texas At Austin	302,615.16	302,615.16
504257	Isabel Maldonado Sanchez	300,000.00	300,000.00
500363	Transpais Unico S.A. De C.V.	296,019.24	437,427.71
514025	Sound Led, S.A. de C.V.	295,800.00	0.00
513824	Guillermo David Heredia Zubieta	294,872.67	0.00
506355	Roman Gomez Borrell	294,003.16	341,639.14
502488	Sodexo Motivation Solutions	292,998.62	292,998.62
503779	Multimateriales Y Servicios,	291,742.89	122,827.84

513769	Sustenta Desarrollos,	289,709.97	0.00
505322	Aldo Elier Hinojosa Silva	288,927.00	288,927.00
502965	Jose Kauachi Manzur	287,477.31	447,300.58
507682	Sergio De Jesus Castro Soto	287,100.00	287,100.00
508029	Enrique Hernandez Uresti	286,708.96	286,708.96
514409	Ambar Varela Mattute	286,200.00	0.00
503500	Climate Institute Mexico Y	280,000.00	560,000.00
508369	Cenia Maricela Martinez Zarate	274,755.28	397,251.28
500003	Computadoras y Sistemas de Victoria	274,343.41	274,343.41
503633	Ma. De Jesus Marroquin Esquivel	274,275.00	457,125.00
514408	Fernando Roman Marquez Colin	274,137.93	0.00
512321	Acacia Industrial de Tamaulipas,	273,529.16	0.00
508168	Karla Cecilia Mendiola Soberon	266,950.80	0.00
511092	Juana Ma. Ramirez Sanchez	259,327.96	0.00
513841	Jose Refugio Caballero Galvan	252,622.20	0.00
502503	Glint, S.A. De C.V.	251,307.39	251,307.39
4100761	Fundacion Produce Tamaulipas	250,000.00	250,000.00
502962	Francisco Javier Martin	249,221.90	249,221.90
513341	Maytrack, S.A. De C.V.	246,528.00	143,805.20
503619	El Colegio de Tamaulipas	240,000.00	0.00
511635	Yenileme, S.A. De C.V.	238,243.65	53,880.00
513959	Inbox Paqueteria Y Envios,	235,291.34	0.00
503199	Martha Sanchez Olguin	233,175.20	272,345.72
502286	Svam International De Mexico	232,710.96	232,710.96
514167	Lazzeri Fernandez, S.C.	232,000.00	0.00
500137	Dinamica Impresa S.A. De C.V.	230,811.00	66,939.84
504288	Méndez Cortes Editores,	223,948.58	0.00
502738	U.D. Publishing, S.A. De C.V.	222,053.64	222,053.64
502961	Moises Melhem Kuri	220,926.84	291,334.33
500243	Aedi S.A. De C.V.	219,553.20	219,553.20
503265	Luisa Fernanda Perez Cantu	214,408.14	285,877.52
500067	Servicios Nuñez, S.A. De C.V.	213,273.54	213,273.54
503193	Cia. Periodistica Del Sol De	208,833.00	1,154,802.84
504924	Alicia Garcia Garza	208,152.00	941,887.80
500022	Multielectrico S.A. De C.V.	198,685.04	198,685.04
505271	Alfredo Castillo Camacho	194,880.00	194,880.00
514166	Cristian Fernando Valdez Miravalles	192,136.60	0.00
513006	Luis Alberto Gomez Cid	191,400.00	0.00
500174	Jose Carlos Rodriguez Peña	191,383.00	378,844.00
502034	Eloy Edgardo Cantu Perez	187,340.00	187,340.00
500186	Alejandro Garza Martínez	187,258.10	0.00
502460	Alfonso Reyes Davalos	184,048.53	184,048.53
507762	Alicia Villegas Ruiz	179,242.00	711,186.00
502452	Ferrey S.A. de C.V.	179,206.48	0.00
510376	Comercializadora Saber, S.A. De C.V	179,137.64	0.00
500207	Qualitas Compañía de Seguros	178,016.70	0.00
511091	Raquel Judith Araujo De La Torre	177,486.40	317,915.20
508204	Educa Inventia, S.A. De C.V.	176,828.98	176,828.98

503652	Tecnología Integral Para	176,320.00	0.00
504535	Jose Javier Robledo Salinas	175,536.00	175,536.00
505691	Carlos Quintanilla Pedraza	173,823.15	200,323.15
508775	Casas De Salud San Jose, S.A. De C.	171,909.78	1,132,286.60
512140	Carlos Flores Alcocer	170,678.28	0.00
503602	Universidad Nacional Autonoma	170,000.00	170,000.00
510817	Maria Del Carmen Rodriguez Garza	169,264.38	201,491.40
502956	Alma Rosa Pineda Garcia	167,738.27	415,357.57
501546	Difatra Soluciones S.A. De C.V.	162,864.00	162,864.00
512822	Guadalupe Santana López	156,114.00	590,256.40
501933	Arturo Garza Hernandez	155,480.00	329,137.22
508911	Eventos La Cantera, S.A. De C.V.	155,324.00	155,324.00
502659	Dph Medica, S.A. De C.V.	155,022.61	155,022.61
502143	Consultoria Integral De	154,077.00	154,077.00
502217	Cartushop S.A. De C.V.	153,254.85	153,254.85
513443	Productos Y Servicios Reyce, S.A.	150,014.19	0.00
513795	Educación y Desarrollo Social de	149,350.00	0.00
501868	Alfredo Anzures Gonzalez	147,378.00	147,378.00
514101	Yanelly Anaïd Cobos López	145,000.00	0.00
505295	Pablo Eduardo Guerra Perez	144,425.00	174,900.00
510193	Asesores Inmobiliarios Roma,	144,072.00	0.00
507733	Sergio Humberto Ortiz Rivera	141,283.98	188,378.64
502691	Martha Beatriz Anaya Salinas	139,974.88	97,111.26
504234	Anel Karina Ochoa Ayala	139,911.05	139,911.05
501027	Nancy Belen Euan Acuña	139,889.20	6,718.62
504302	Refran Autos, S. de R.L. de C.V.	137,575.80	0.00
502473	Transportes Tamaulipas,S.A. De C.V.	135,300.00	235,300.00
508460	Asociacion Mexicana De Secretarios	135,000.00	90,000.00
503323	Maria Mercedes Montoya Illoldi	131,948.96	48,421.64
503869	Ramiro Rodriguez Cavazos	130,936.68	174,582.24
501908	Rolando Compean Medina	127,554.72	0.00
507667	Instituto Para Devolver	126,372.42	0.00
500057	Proveedores Mahyc S.A. De C.V.	124,858.92	124,858.92
506130	Rito Sifuentes Torres	122,066.80	122,066.80
501314	Martha Elva Torres Gorham	119,944.00	119,944.00
505200	Junta De Aguas Y Drenaje De La Ciud	117,909.01	138.00
504262	Corporativo Kubok, S.A. De C.V.	116,145.60	232,291.20
503421	Miriam Rivera Quintanilla	111,951.90	156,706.79
512478	Erik Waldemar Salinas Medina	109,710.00	146,280.00
508531	Servicios Cadu, S.A. De C.V.	109,560.20	109,560.20
500005	Josefina Sarno Berardi	109,176.88	55,042.00
500343	Ingenieria Asesoria Y Diseño,	108,993.72	108,993.72
502456	Juan Carlos Gonzalez Alanis	107,621.90	832,530.71
500422	Carlos Renan Castillo Gutierrez	104,912.27	104,912.27
502092	Ferreteria Y Equipos Victoria,	104,858.49	108,570.49
509082	Alfonso Peña Rodriguez	103,986.00	125,928.00
503205	Leobardo López Nava	103,986.00	125,928.00
507798	Comercializadora De Combustibles	102,400.00	102,400.00

503305	Yadira Iliana Morales Sanchez	102,396.00	68,264.00
500060	Oficentro Plus S.A. de C.V.	101,691.88	0.00
506589	Gran Hotel Alameda, S.A. De C.V.	100,650.44	100,650.44
500664	Rafael Alvarez Arreola	99,795.00	135,395.40
504545	Luis Rodriguez Sosa	99,603.44	120,620.68
512137	Luis Javier Elizondo Martinez	98,201.52	98,201.52
505247	Martha Idalia Garcia Juarez	96,549.99	128,733.28
500258	Mesil S.A. De C.V.	96,536.66	96,536.66
513135	Juvenal Ramirez Conde	95,948.31	0.00
507588	Alfarey, S.A. De C.V.	93,380.00	186,760.00
501858	Emanuel Morales Hernandez	93,000.00	93,000.00
504436	Met Limpieza, S.A. De C.V.	91,956.05	91,956.05
511804	Francisco Javier Villanueva Alba	91,425.00	121,900.00
510285	Alexandra Garcia Gonzalez	91,425.00	121,900.00
505598	Celedonio Oyervides Rodriguez	91,385.96	91,385.96
514410	Kevin Sander Tiburcio	91,379.31	0.00
502130	Jebba S.A. De C.V.	90,826.58	90,826.58
502134	Anuncios Y Señales	90,016.00	188,969.80
508688	Emma Ernestina Alvarez Leal	87,768.00	117,024.00
504051	Maria De Jesus Navarro Vigil	85,939.50	114,586.00
500412	Marco Antonio Smith Rizk	85,488.29	85,488.29
510826	Ildelisa Cardenas Rivera	85,330.00	146,280.00
500929	Alfredo Anzures Robles	84,810.60	84,810.60
503899	Abastos Para Salud, S.A. De C.V.	83,133.17	83,133.17
4100913	Televisora De Occidente, Sa De	80,164.20	80,164.20
504156	Mauricio Ostos Herrera	79,866.00	0.00
502464	Epifanio Martinez Diaz	79,840.26	102,796.68
514332	Celso Perez Amaro	79,699.30	0.00
507213	Maria Felicidad Medina Peña	78,732.00	92,256.00
505027	Gases Rodriguez Del Noreste, S.A. D	77,000.37	77,000.37
514231	Josefina de Lourdes Lavin	76,187.50	0.00
508979	Hilario Javier Torres Rojo	75,000.00	75,000.00
505587	Gas Lorhi Del Norte, S.A. De C.V.	74,938.42	74,938.42
512564	Emilio Arturo Gomez Garcia	74,766.56	145,680.20
511697	Alejandro Lavin Higuera	73,140.00	170,660.00
511630	Mercedes Ruiz Lozoya	73,140.00	402,270.00
510657	Maria Antonia Flores Guajardo	73,140.00	73,140.00
508722	Claudia Gabriela Marquez Valenzuela	73,140.00	73,140.00
501044	Patricia Eugenia Maria Canales	72,453.58	72,453.58
500117	Aba Seguros S.A. De C.V.	71,009.45	71,009.45
503279	Araceli Bazan Arevalo	70,280.84	85,110.74
514291	Zertuche Ingenieros Asociados,	69,600.00	0.00
507393	Violeta Hernandez Garcia	69,020.00	69,020.00
504340	Comite Municipal Campesino	68,887.83	68,887.83
513193	Olga Gomez López	68,534.52	91,379.36
511353	Jesus Canales Guerra	67,620.00	67,620.00
507778	Juan Antonio Curiel Curiel	67,047.42	67,047.42
503316	Juan Aceves Charur	66,515.00	371,265.00

508410	Comite De Apoyo A La Administracion	65,741.52	49,953.06
500301	Pintura Viacolor S.A. De C.V.	64,567.06	64,567.06
508349	Angeles Editores, S.A. De C.V.	64,106.00	64,106.00
500923	Ricardo Muela Parga	64,068.80	64,068.80
511279	Edna Gonzalez Andrade	62,169.00	82,892.00
502485	Reynaldo Ramon Guajardo López	61,952.12	61,952.12
503084	Adolfo Lara Galvan	61,817.01	142,179.13
512954	Maria De Los Angeles Saiz Zorrilla	61,100.25	61,100.25
504114	Grupo Industrial Matamoros,	60,030.00	87,870.00
504029	Jesus Pacheco Hernandez	59,718.81	79,625.08
503094	Raul Omar Gomez Gutierrez	59,167.50	78,890.00
503434	Adelfo Maldonado Montealvo	59,097.00	59,097.00
504561	Loida Pineda Morin	59,091.80	59,091.80
505003	Compañía Industrial Tamaulipeca,	58,185.60	0.00
502645	Urbana Ingenieria Y Gestion,	55,680.00	55,680.00
502958	Patronato Para La Construcccion	55,305.64	55,305.66
500010	Automotriz Tamaulipas	54,597.18	32,937,881.64
500426	Grupo Megavic S.A. De C.V.	53,420.32	53,420.32
501791	Estrategia Corporativa Hg	53,070.00	53,070.00
508680	Juan Carlos Cordova Espinosa	53,000.00	53,000.00
505521	Margarita Gonzalez Salinas	53,000.00	53,000.00
502999	Maria Guadalupe Soto Reyes	53,000.00	53,000.00
513028	Elizabeth Garza De La Garza	52,623.90	70,165.20
500224	Editorial Limusa S.A. De C.V.	52,406.87	52,406.87
500499	Manuel Esteban Araujo Guerra	51,581.00	51,581.00
503004	Maria Teresa Sigríst López	51,471.75	68,629.00
512291	Desarrolladora de Estacionamientos	51,040.00	0.00
502480	Multys Materiales Del Noreste,	50,908.92	0.00
512222	Yamily Tanos Handal	50,715.00	50,715.00
509161	Edith Ruiz Malagon	50,715.00	159,300.00
504776	Noe Cuellar Gonzalez	50,715.00	50,715.00
503442	Fabiola Rocio Sanchez Urbina	50,273.98	0.00
502846	Comite De Informatica De La	50,000.00	50,000.00
500239	Santa Engracia Travel S.A. De C.V.	49,902.09	307,147.33
512028	Servicios Serumse R.G., S.A. De C.V	49,776.86	25,733.83
509087	Carolina Eugenia Fernandez Viaña	49,369.50	49,369.50
509434	Plaza Santa Cecilia de Matamoros,	48,438.00	64,584.00
512947	Julia Eugenia Etienne Garza	47,700.00	63,600.00
514321	Jesús Maximo Alanis Morales	47,541.00	0.00
511913	Leiza Elizondo Guevara	47,541.00	63,388.00
503306	Joaquin Murillo Ramirez	47,346.46	94,692.92
507531	Carlos Ignacio Cavazos Guerra	47,175.00	551,447.74
505563	Karen Yamile Carrillo De La Fuente	47,096.00	70,655.60
503460	Inmobiliaria Cuma Laredo,	46,624.34	46,624.34
500894	Bienes y Servicios Comerciales de	46,390.30	46,390.30
504014	Feralan, S.C. De R.L. De C.V.	46,199.88	46,199.88
504612	Amador Garza Galvan	45,901.20	45,901.20
503093	Isaac Mata Vizcaino	45,503.40	60,671.20

503089	Gran D Carrera, S.A. De C.V.	45,442.20	55,030.92
4500136	Flavio Nefali Infante Orozco	44,544.00	44,544.00
506285	Grupo Funerario Del Norte, S.A. De	44,000.01	44,000.01
512404	Guillermo Gamez Tapia	43,884.00	58,512.00
509848	Armando Peña Silva	43,884.00	87,768.00
505378	Angeles Marbella Rodriguez Briones	42,981.45	42,981.45
504538	Pedro Torres Lucio	42,920.00	42,920.00
508099	Mirna Leticia Santoyo Caamal	42,400.00	88,800.00
513764	Grupo Hotelero Monterrey,	41,430.00	41,430.00
503127	Lina De Leon Ruiz	40,827.86	51,378.88
504382	Rodolfo Javier Garza Peña	40,561.92	40,561.92
503299	Miguel Angel Martinez Castro	40,318.17	50,737.47
502434	GEN INDUSTRIAL S.A. DE C.V.	40,083.79	0.00
510781	Leticia Rodriguez Pineda	40,020.00	17,400.00
508476	Feralmex, S.A. De C.V.	40,020.00	80,040.00
508443	Super Servicio Unidad, S.A. De C.V.	40,000.00	40,000.00
503277	Elena Caraza Tirado	39,474.21	52,632.28
503264	Ma. Rosa Arguello Infante	38,688.30	51,584.40
505483	Grupo Comercial Mabruma, S.A. De C.	37,816.00	37,816.00
511852	Artemio Salas Arizpe	37,511.37	50,015.16
514246	Eduardo Guillermo Martinez	37,505.58	0.00
503272	Nora Hilda Olvera Perez	37,493.04	6,082.43
502430	Combustibles de Victoria	37,225.27	32,000.00
508946	Guadalupe Juarez Meraz	36,570.00	48,760.00
502926	Fernando Rodriguez Rodriguez	36,192.00	36,192.00
501424	Ma. Lourdes Flores Alfaro	36,000.00	36,000.00
508684	Asesores En Soluciones Ti, S.A. De	35,954.20	35,954.20
506247	Papeleria Y Computo De Victoria,	35,710.65	35,710.65
510024	Soluciones Integrales Para Equipo	35,693.20	91,493.49
513035	Juan Beltran Garcia Garcia	35,280.00	0.00
507519	Patricia López Cantu	35,264.00	35,264.00
508343	Ediciones Angeles Hermanos,	34,272.17	34,272.17
503270	Elena De La Merced Higuera Calvo	34,132.00	68,264.00
506337	Victor Manuel Morales Mar	34,101.68	34,101.68
512934	José Erasmo Avalos Espitia	34,016.24	0.00
500458	Cargo Y Porteo Del Golfo	33,640.44	38,620.63
502963	Ma. De La Luz Salazar Moreno	33,608.34	44,811.12
501150	Maria Marcela Corcuera Montemayor	33,410.92	50,116.38
502906	Cogasa, S.A. De C.V.	33,346.98	22,943.45
508881	Ivan Oston Abundis Ramos	33,043.99	33,043.99
500547	Consorcio Industrial Gufra	32,846.56	32,846.56
503241	Miguel Angel Cruz Treviño	32,569.23	10,211.84
500953	Quality Cocinas Y Closets	32,423.49	32,423.49
500051	Distribuciones Y Representaciones	31,758.00	31,758.00
501878	Jesus Perez Guemes	31,069.44	31,069.44
505574	Comision Municipal De Agua Potable	30,856.00	0.00
508715	Jesus Alberto Nuñez De La Cruz	30,780.00	0.00
500631	Servicio Democracia S.A. De C.V.	30,500.00	30,500.00

503203	Gloria Guajardo Gutierrez	30,416.19	37,178.19
501670	Luis Lino Garcia Barron	30,345.60	30,345.60
500170	Sistemas Contino S.A. De C.V.	30,305.00	30,305.00
500583	Magdalena Sofia Gomez Terrazas	30,276.00	18,676.00
505019	Adriana Gutierrez Muñoz	29,669.97	34,959.96
509122	Fanny Paola Trujillo Dzib	29,232.00	29,232.00
500372	Alfredo Cortina Alcala	29,000.00	29,000.00
503278	Concepcion Elisa Martinez Islas	28,509.48	47,515.80
500465	American Travel De Victoria	27,887.00	27,887.00
505047	Erik Salvador Perez Ruiz	27,427.50	63,997.50
503599	Secretaria de Finanzas del Gobierno	27,347.00	70,986.20
503082	Yesenia Del Carmen Gonzalez	27,138.84	63,323.96
501317	Sanitamex S.A. De C.V.	26,796.00	28,188.00
511090	Impulsora de Medios de Tamaulipas,	26,448.00	304,500.00
503321	Maria De Jesus Rocha Davila	25,416.15	33,888.20
512091	David Horacio Leza López	25,131.98	0.00
500562	Jose Alfonso Benitez Garza	24,916.80	24,916.80
503676	Cesar Diaz Renteria	24,858.80	24,858.80
501381	Lopgo S.A. De C.V.	24,756.50	353,502.87
501988	Alexandro Cepeda Cepeda	24,742.80	24,742.80
508178	Maria Guadalupe Ramos Ramirez	24,000.00	24,000.00
500014	Foly S.A. De C.V.	23,980.00	23,980.00
503284	Jaime Ramirez Torres	23,714.19	23,714.19
502640	Laura Esther Villavicencio	23,644.38	
501777	Francisco Javier Rivera Sepulveda	23,122.13	0.00
506238	Sistema para el Desarrollo Integral de la Familia	22,775.00	0.00
505717	Ramiro Rojas Mendiola	22,736.00	22,736.00
4500148	Paula Padron Mata	22,512.00	22,512.00
502960	Graciela Arriaga Gracia	22,382.80	0.00
500047	Salvador Antonio Ruiz Y Medina	22,370.60	22,370.60
502268	Gigitam S.A. De C.V.	22,017.37	22,017.37
513050	Jesjupa, S.A. De C.V.	22,000.00	66,000.00
503228	Misael Garza Villa	21,924.00	21,924.00
505640	Editorial Fundadores, S.A. de C.V.	21,600.00	0.00
511425	Jancarlo Sinoe Recalde Montemayor	20,723.00	41,446.00
506907	Editora Del Noreste, S.A. De C.V.	20,412.00	525,749.74
505554	Desarrollos Y Proyectos Del Norte,	20,300.00	20,300.00
500228	Viajes Paradise S.A. De C.V.	20,145.00	384,031.02
505214	Sergio Antonio Avendaño Mireles	20,108.80	20,108.80
501789	Manantiales De Noche Buena	20,040.00	55,718.00
4100686	Casino Victorensense, A.C.	19,997.00	19,997.00
509139	Jorge Martin Ramos Perez	19,720.00	19,720.00
502083	Muebleria Villarreal Caballero	19,618.00	457,723.20
503309	Teodora Garcia Garcia	19,196.07	25,594.76
507394	Inmobiliaria Gran Plaza Eventos,	19,140.00	19,140.00
502957	Violeta Idalia Hernandez Hinojosa	19,112.79	25,483.72
503941	Grupo Inmobiliario De Colonias,	18,952.08	18,952.08
509117	Industrial Gas Supply, S.A. De C.V.	18,560.00	18,560.00

507577	Jose Eduardo Charles Contreras	18,544.92	18,544.92
504444	Pinturas, Mantenimientos Y	18,469.04	18,469.04
510909	Karim Nacoud Rosales	18,399.98	695,267.34
502078	Pura Adela Villarreal Treviño	18,328.00	18,328.00
508052	Basmy Lorena Nacud Espinoza	18,285.00	24,380.00
504141	Rosa Isela Zamora Barrera	18,034.32	24,045.76
504822	Yolanda Diaz Narvaez	17,901.12	17,901.12
501826	Ma. Elena Saldivar Martinez	17,836.83	29,728.05
503870	Gloria Acacia Storms Rodriguez	17,616.66	35,233.32
504058	Carlos Regalado Cano	17,457.18	57,431.62
502162	Grupo Escena S.A. De C.V.	17,400.00	4,034,760.14
513410	Impresiones Contraste,S.A. de C.V.	17,125.08	
501746	Felix Lindor Gonzalez Martinez	16,947.60	16,947.60
503088	Maria Elena Treviño Garza	16,905.00	22,540.00
502116	Sistemas de Alarma Digital De	16,464.00	20,580.00
510682	Telma Quiroga Leyja	16,456.50	21,942.00
502124	Reactivos y Seguridad Industrial	16,333.96	16,333.96
506716	Clara Mercado Olazaran	15,809.50	17,638.00
502155	Coms De Victoria, S.A. De C.V.	15,717.71	2,112,248.60
508426	Instituto De Capacitacion	14,999.99	14,999.99
503617	Ricardo Martinez Garcia	14,987.20	14,987.20
503499	Danilo Perez Ocegueda	14,310.00	34,677.58
504113	Olga Lilia Hernandez Barrientos	13,285.86	41,012.88
512836	Karen Citlaly Muñoz Valle	13,000.00	0.00
511524	Rolando Gonzalez Ledezma	12,799.50	17,066.00
510055	Operadora de Hoteles Victoria,	12,024.20	0.00
503196	Maria De Jesus Guevara Hempel	11,995.35	32,244.39
503285	Celina Garcia López	11,743.17	15,657.56
503275	Maria Idalia De La Fuente Saldivar	11,598.06	29,381.74
502964	Rosalva Guadalupe Teran	11,048.37	14,731.16
506924	Maria Dionicia Molina Sanchez	10,239.60	17,066.00
510005	Jugarapar, S.A. De C.V.	9,973.87	0.00
503013	Piedad Adriana Blanco Rodriguez	9,909.39	31,020.73
505368	Juan Antonio Chavez Contreras	9,860.00	9,860.00
507143	Hector Josias Diez Cardona	9,832.50	13,110.00
511949	Pedro Galvan Rivera	9,819.03	30,737.83
508190	Norma Aracely Ramirez Rios	9,702.69	12,936.92
503413	Instituto Tamauilpeco para la	9,529.67	25,369.68
503200	Ma. De Jesus Perez Sanchez	9,495.51	12,660.68
504095	Hotelera Aztlan De Tampico,	9,363.98	70,600.98
500786	Tecno del Norte S.A. de C.V.	9,339.16	103,473.17
4100905	Sociedad Cooperativa De Produccion	9,168.00	9,168.00
503286	Rosa Elena Garcia Ochoa	8,732.36	8,732.36
513953	Juan Manuel Martínez Cabrera	8,723.13	0.00
504074	Grupo Inmobiliario Barrera	8,720.42	8,720.42
4100864	Patricia López Cantu	8,584.00	8,584.00
503134	Ma. Antonia Castillo Garcia	8,411.10	11,214.80
502740	Ricardo Gurza Haces	8,250.00	8,250.00

504053	Operadora Residencial De	8,120.00	8,120.00
510945	Edna Margarita Dumitru Garcia	8,090.73	10,787.64
503202	Eliseo Arellano Mireles	8,003.46	10,671.28
503273	Ma. Guadalupe Hernandez Rangel	7,617.84	2,553.36
505732	Jorge Armando Navarro Garcia	7,470.00	7,470.00
503218	Enriqueta Garcia Del Fierro	7,350.29	7,350.29
503310	Jose Cortes Perales	6,461.91	8,615.88
508770	Griselda Garcia Vazquez	6,211.80	183,343.74
507090	Katia Abigahil Trejo Perales	5,897.01	0.00
508227	Domingo Yada Rodriguez	5,800.00	216,794.00
500498	Hielo Y Agua De Victoria	5,800.00	5,800.00
505651	Comision Municipal De Agua Potable	5,550.04	1,321.92
502887	Jose Antonio Rodriguez Martinez	5,184.00	60,557.00
503112	CTXPRESS, S.A. DE C.V.	5,178.24	0.00
506908	Petra Amaya Torres	5,174.97	6,899.96
507122	Gerardo Rangel Martinez	4,571.56	0.00
500740	Macarena Corazon Nunez	4,408.00	4,408.00
505648	Comision Municipal De Agua Potable	4,169.73	5,573.63
502798	Hotel Grand Royal Tampico,	3,900.00	3,900.00
4100927	Núñez Montelongo Macarena	3,480.00	3,480.00
4100732	El Diario De Victoria, S.A. De C.V.	3,480.00	3,480.00
502095	El 4 Carrera Pisos Y Baños	3,288.93	3,288.93
505235	Julio Cesar Lerma Rodriguez	3,195.00	0.00
500012	Automoviles Victoria S.A. De C.V.	3,070.49	3,070.49
503891	Benjamin Cruz Carrizal	2,925.60	5,851.20
506931	Hoteleria y Servicios Reforma,	2,826.27	3,644.62
500242	Laura Josefina Narvaez	2,784.00	2,784.00
506190	Comision Municipal de Agua Potable	2,564.56	1,366,621.22
500466	Carlos De Leija Saldivar	870.00	870.00
505658	Comision Municipal De Agua Potable	808.00	0.00
503182	Milenio Diario, S.A. De C.V.	730.00	1,768,951.12
505656	Comision Municipal De Agua Potable	673.91	1,869.52
505743	Servicios Diversos Integrales De Rh	279.33	279.33
505721	Comision Municipal De Agua Potable	141.13	242.63
512475	Corporativo Boya, S.A. De C.V.	0.00	4,204,516.25
513212	Estrategob, S.C.	0.00	18,513,800.00
513492	Grupo Empresarial Treviño Cortez	0.00	7,600,000.00
504196	Multimedios, S.A. De C.V.	0.00	4,222,414.25
504440	Empresas Elizondo Garcia, S.A. De C	0.00	4,495,505.00
512018	Oscar Armando Goytia Flores	0.00	9,780,977.40
505475	Televisora De Mexicali, S.A. De C.V	0.00	2,030,000.00
504962	Televisora De Occidente, S.A. De C.	0.00	1,740,000.00
513827	Pistas De Hielo Ice Mountain,	0.00	7,705,010.00
511119	Royal Manufacturing Co. De Mexico,	0.00	3,062,400.00
510784	Bureau de Politica Publica, S.C.	0.00	0.00
9140002	Sria. De Marina Digadmon Recs.	0.00	2,500,000.00
504846	Servicio Orozco, S.A. De C.V.	0.00	2,000,000.00
509384	Proveedora Industrial Y De	0.00	3,007,671.75



AJ Sáenz & Cía, S.C.

Contadores Públicos

511881	Efectivale, S. De R.L. De C.V.	0.00	209,997.48
511660	Administracion Y Arrendamiento	0.00	2,538,264.72
505304	Compañía Periodistica Del	0.00	696,000.00
505609	Alberto Carmona Aguirre	0.00	3,717,826.00
512251	Miguel Angel Rodriguez Gomez	0.00	3,631,096.00
510656	Hotel Rancho Viejo, S.A. De C.V.	0.00	5,196,283.40
509466	Mariana Chavez Moreno	0.00	3,727,246.10
509323	Nidia Zulema Guzman Gastelum	0.00	1,773,447.90
501972	Carlos Alberto Cavazos Vega	0.00	615,924.36
511931	Omar Eduardo Guillen Selvera	0.00	1,372,864.58
505325	Casa Editorial Cinco, S.A. De C.V.	0.00	1,906,266.66
501533	Quiu Graficos De Mexico	0.00	4,473,338.44
505639	Ediciones La Huasteca de Tamaulipas	0.00	301,600.00
509653	Javier Chavez Cruz	0.00	1,931,370.92
510595	Siglo Xix Publicidad, S.A. De C.V.	0.00	1,100,434.00
502334	Sociedad Cooperativa De Produccion	0.00	500,000.00
507463	Impresora Y Editora San Jorge,	0.00	756,000.00
509392	Ferryelectric, S.A. De C.V.	0.00	263,222.05
509681	Juan Francisco Moreno Cardenas	0.00	3,975,125.00
502292	Servicios Profesionales Gga	0.00	1,280,000.00
511120	Monserrat Moreno Ricart	0.00	97,520.00
511359	Anna Kareen Lara Martinez	0.00	7,292.62
509530	Servicios E Insumos Grupo	0.00	2,153,055.12
510244	Operadora Turistica Sauteña,	0.00	668,899.00
510108	Arturo De Jesus Saenz Salinas	0.00	251,750.00
510372	Jesus Cruz Santos	0.00	642,421.10
504518	Compañía Periodistica Del Bravo,	0.00	500,000.00
512549	Alejandro Leal Sierra	0.00	40,117.44
504203	Funerales A Futuro Jardines	0.00	279,154.04
505043	Flores Y Flores, S. En N. C. De C.V.	0.00	270,000.00
512481	Silbestre Cano Garcia	0.00	2,072,268.80
510222	Jmku Contadores Publicos Y	0.00	122,850.00
509455	Irma Claudia Hernandez Flores	0.00	332,246.04
507352	Compañía Editorial Gareli, S.A. De	0.00	225,000.00
513447	Eduardo Gracia Chapa	0.00	531,827.58
508932	Arturo Rivera Carranco	0.00	1,018,788.40
511461	Monica Citlaly Gonzalez Arellano	0.00	1,023,026.62
507544	Carlos Aguirre Sosa	0.00	508,816.00
505331	Mr. Grafico, S.A. De C.V.	0.00	298,666.66
501452	Provedora Tikva S.A. De C.V.	0.00	2,432,039.76
510732	Olga Lidia Mendo Cruz	0.00	273,224.08
512051	Balbina Ortiz Reyes	0.00	1,050,514.56
507557	Juan Eliseo Gonzalez Echazarreta	0.00	92,800.00
505653	Comision Municipal De Agua Potable	0.00	1,302.99
511853	Rigoberto De La Garza Cantu	0.00	33,930.00
504016	Centro De Inspecciones De Colombia,	0.00	135,932.22
510629	Dalila Nathali Bazan Alvizo	0.00	130,000.00
509446	Alfredo Enrique De Luna Montelongo	0.00	47,908.00



AJ Sáenz & Cía, S.C.

Contadores Públicos

505619	Ernesto Nestor Serna Barella	0.00	91,425.00
513013	Imagen Y Comunicacion Tn,S.A. De C.	0.00	232,000.00
511737	Jose Alberto Fuentes Torres	0.00	147,500.00
505042	Rosa Elena Gonzalez Hernandez	0.00	53,000.00
505359	Editora Demar, S.A. De C.V.	0.00	764,060.00
503542	Mao Fidel Flamarique Torres	0.00	34,800.00
513474	Sierra Ventana,Comunicacion Y	0.00	100,000.00
509849	Reporte Directo Comunicaciones,	0.00	135,000.00
513394	Jose Humberto Ocon Rios	0.00	92,800.00
506085	Yessica Irvady Sanchez Apart	0.00	15,000.01
505130	Jaime Agustin Aguirre Treviño	0.00	90,000.00
508954	Parque Funeral Y Mausoleos	0.00	156,200.00
513597	Rosa Higinia Ponce Pacheco	0.00	42,069.96
509969	Nora Alicia Iñiguez Gonzalez	0.00	42,400.00
507797	Alejandro Reyes Paz	0.00	92,800.00
507462	Comunicacion Integral De Tamaulipas	0.00	80,000.00
500240	Jesus Alberto De La Garza Vazquez	0.00	5,974.00
510168	Astrid Amanda Rodriguez Alvarez	0.00	40,000.00
501456	Ecotecnologia En Tratamientos	0.00	48,285.00
509742	Dora Patricia Sanchez Casanova	0.00	120,000.00
507320	Nelida Velazquez Villanueva	0.00	75,000.00
505181	Erich Ricardo Flamarique Buenfil	0.00	60,000.00
505012	Jose Manuel Nuñez Rangel	0.00	90,000.00
511778	Publicidad E Impresiones Sierra	0.00	29,000.00
509803	Juan Manuel Barrera Salcedo	0.00	36,800.00
508864	Juan Francisco Ortega Balboa	0.00	68,534.48
511990	Patricia Contreras Icaza	0.00	108,192.00
510893	Primitivo Estanislao López Herrera	0.00	60,000.00
509777	Andrea Ruiz Delgado	0.00	30,000.00
505715	Juan Monserrat Castillo Molina	0.00	30,000.00
503073	Claudia Josefina Ramos Ortiz	0.00	87,000.00
503843	Zero Ediciones, S.A. De C.V.	0.00	28,999.98
509693	Raul Gerardo Gutierrez Morales	0.00	73,723.20
510052	Rosa Margarita Garcia Guerrero	0.00	50,000.00
504968	Angel Alberto Guerra Salazar	0.00	24,999.16
511147	Santa Davila Ibarra	0.00	31,525.84
503674	Bertha Elizabeth Arvizu Martinez	0.00	93,805.40
500326	Roberto Manuel Treviño Garcia	0.00	61,276.86
512990	Feliciano Rangel Montoya	0.00	50,000.00
502152	Mercantil Mante S.A. De C.V.	0.00	48,000.00
501859	Santos Andres Guerrero Sidrian	0.00	48,870.00
503808	Francisco Vargas Hernandez	0.00	6,286.63
510914	Pedro Damian Ruiz Castro	0.00	20,000.00
506125	Juan Antonio Montoya Baez	0.00	20,000.00
504505	Mario Alberto De La Garza Chavez	0.00	40,000.00
504998	Jose Luis Morales Ibarra	0.00	20,000.01
509605	Juan Carlos Bernal Rodriguez	0.00	19,999.99
509011	Mario Alberto Gamez Hernandez	0.00	40,000.00

502920	Anibal Vazquez Ruiz	0.00	29,548.50
504959	Jesus Hernandez Garcia	0.00	30,971.88
508930	Raul Vazquez Nuñez	0.00	14,742.03
508873	Valente Grimaldo Rubio	0.00	20,000.00
511898	Luis Fernando Ramirez Acosta	0.00	59,999.96
511314	Magdalena Rodriguez Pedraza	0.00	29,999.98
510337	Leobardo Torres Gonzalez	0.00	15,000.01
510333	El Tiempo Virtual Ahora, S.C.	0.00	20,000.00
504967	Blanca Leticia Guerrero Moreno	0.00	29,999.92
509935	Viajes Morales, S.A. De C.V.	0.00	29,897.00
512275	Adela Balderas	0.00	19,250.00
510882	Diana Carmina Rubio Aguilar	0.00	27,413.78
509823	Ma. Luisa Ramirez Vega	0.00	29,999.98
505439	Rogelio Alejandro Martinez Sarabia	0.00	30,002.40
512044	Grupo Telecom Digital Ece, S.A.	0.00	2,401,456.15
510124	Julio Cesar Reyes Cortes	0.00	68,701.39
500030	Sistemas Y Maquinas Xerograficas	0.00	2,824.60
507057	Aimee Alexandra Narvaez Mendoza	0.00	13,873.60
509787	Jose Armando Vizcaino Tellez	0.00	148,397.29
505036	Juan Jose Contreras Gonzalez	0.00	10,000.00
504914	Jorge Hiram Hernandez Morales	0.00	34,800.00
511049	Arturo Verastegui Loredó	0.00	126,248.00
505134	Miguel Efrain Parras Salas	0.00	41,120.64
505471	Alejandro Salinas Chapa	0.00	79,344.00
507883	Juan Carlos Jimenez Arias	0.00	10,000.00
504541	Ma. Gilda Rafaela Enriquez Teran	0.00	27,413.79
502830	Comidas Tamaulipecas, S.A. De C.V.	0.00	33,559.84
509345	Conec-Kya, S.A. De C.V.	0.00	42,483.84
513010	Humberto Ramirez Samperio	0.00	63,600.00
502764	Pasteleria Y Banquetes Pepis,	0.00	15,487.16
512775	Auti Llantas, S.A. De C.V.	0.00	210,679.50
508010	Jose Ezequiel Balderas Rendon	0.00	14,000.00
513042	Jose Isaac Castro Sanchez	0.00	7,000.00
504938	Lili Ceballos Palomo	0.00	21,000.00
509599	Autos Premium Del Norte, S.A. De C.	0.00	53,358.26
512089	Jose De Jesus Martinez Arellano	0.00	107,996.00
513569	Rafael De Alba Vargas	0.00	13,020.00
501466	Centro Vacacional Miramar	0.00	11,560.00
507962	Alma Rosa Vargas De Caso	0.00	45,080.00
502478	Taller De Reparacion Mobilis,	0.00	26,290.24
503371	Jorge Antonio Gamez Garcia	0.00	161,425.60
503092	Dorotea Barbosa Tavera	0.00	9,491.72
501938	Raul Hernandez Borjas	0.00	445,685.43
503281	J. Ventura Medina Sanchez	0.00	28,799.52
504900	Claudia Veronica Contreras Quintero	0.00	8,529.82
511760	Hector Villarreal Cantu	0.00	521,165.29
504613	Ludwig Heberto Garza Sanchez	0.00	12,258.13
505438	Jose Ines Figueroa Vitela	0.00	43,130.76

502171	Plus Medical Internacional	0.00	1,807.00
507210	OI Promotora De Comercio Y	0.00	14,236.62
505659	Comision Municipal De Agua Potable	0.00	1,841.52
506102	Comision Municipal De Agua Potable	0.00	463.27
501790	Genaro Arnoldo Ramirez Maldonado	0.00	5,496.76
502049	Mario Roberto Limas Tovar	0.00	881.60
513828	Nde Nuevos Destinos Escolares,	0.00	1,044,000.00
513619	Sindicato de Trabajadores	0.00	44,660.00
513618	Estela Galindo Echazarreta	0.00	87,480.00
513570	Petro Repuestos, S.A. De C.V.	0.00	10,949.99
513568	Experiencias Genuinas,	0.00	20,349.88
513567	Dmc Monterrey, S.A. De C.V.	0.00	43,500.00
513536	Grupo Rmp, S.A. De C.V.	0.00	87,232.00
513519	Pint Merk, S.A. De C.V.	0.00	1,856,000.00
513475	Promotora Cultural Del Sur De	0.00	6,784,919.97
513404	Bcm, Bussiness Consultants	0.00	84,680.00
513392	Israel Ocañas Rodriguez	0.00	25,000.00
513371	Brenda Argelia Castro Gonzalez	0.00	70,760.00
513357	Rocio Elizabeth Anguiano De Leon	0.00	34,800.00
513353	Marco Antonio Rodriguez Mex	0.00	21,600.00
513350	Nidia Alanis Vargas	0.00	34,800.00
513319	Proyecto Y Construccion Cisler,	0.00	5,684.00
513275	Miguel Eliseo Barrera Aguilar	0.00	546,577.33
513273	Alejandro Leon Ortiz Fresnillo	0.00	81,200.07
513272	Adriana Elizabeth Banda Montoya	0.00	15,000.01
513256	Jf Konstruyendo, S.A. De C.V.	0.00	53,940.01
513248	Esther Viridiana Aradillas Pedraza	0.00	76,638.00
513237	Sociedad Cooperativa De Produccion	0.00	4,954,286.00
513219	Dulce Meraree Quevedo Del Angel	0.00	20,000.00
513196	Flor Elisa Almaguer Gutierrez	0.00	34,800.00
513180	Viajes Beda, S.A. De C.V.	0.00	27,840.00
513179	Destileria De Vinos Regionales	0.00	107,811.29
513177	Editorial Millennial, S.A. De C.V.	0.00	60,000.00
513175	Jose Candelario Quiñones Mata	0.00	24,000.00
513162	Mayra Nelly López Falcon	0.00	29,999.98
513127	Desarrollo Informativo De Medios	0.00	304,500.00
513125	Sandra Luz Ramos Garcia	0.00	18,275.86
513117	Representaciones Periodisticas De	0.00	400,000.00
513108	Jose Eliseo Toscano Porras	0.00	10,000.00
513092	Marcela Flamarique Herrera	0.00	41,760.00
513089	Mfi Servicios Y Asesoria,	0.00	30,000.00
513083	Maria Guadalupe Dominguez Gonzalez	0.00	16,240.00
513080	Ingenieria Y Proyectos Torre	0.00	56,840.00
513079	Carlos Ernesto López Arriaga	0.00	15,000.01
513065	Italia Del Carmen Soler Gonzalez	0.00	32,830.19
513063	Joel Arnoldo Davila Garcia	0.00	30,000.02
513052	Grupo Balco Jm, S.A. De C.V.	0.00	149,988.00
513045	Juan Martin Esperanza Moctezuma	0.00	34,800.00

513044	Irving Jesus Ruiz Vazquez	0.00	4,408.00
513037	Jose Gregorio Aguilar Torres	0.00	15,000.01
512989	Juan Manuel Teran De Los Reyes	0.00	100,000.00
512979	Jose De La Luz Rodriguez Amaro	0.00	15,000.01
512972	Jose Arnoldo Barboza De Leon	0.00	29,148.40
512953	Angel Francisco Garcia Rodriguez	0.00	27,560.00
512839	Silvia Gabriela Puga Perez	0.00	12,000.00
512829	Luis Bolivar Hernandez Rivera	0.00	1,500.00
512819	Martha Leticia Gonzalez Hernandez	0.00	1,189,034.00
512813	Guadalupe Rivas Cruz	0.00	499,986.04
512791	Luis Alejandro Perez Olvera	0.00	41,272.80
512784	Tres Raices, Spr, De C.V.	0.00	197,999.24
512781	Competitividad Industrial Toptech,	0.00	48,000.00
512752	Abraham Garcia Espino	0.00	40,000.00
512697	Cristina Lizbeth Gonzalez Gomez	0.00	10,000.00
512671	Jose Rodolfo Aguila Lumbreras	0.00	42,350.46
512642	David Juarez López	0.00	70,544.24
512591	Elisa Torres Tejeda	0.00	100,000.00
512588	Mvs Radio De Merida, S.A. De C.V.	0.00	580,000.00
512584	Liliana Gonzalez Rios	0.00	463,220.00
512504	Mobilnews, S.A. De C.V.	0.00	100,000.00
512480	Marco Polo Reyna Ramirez	0.00	21,551.72
512443	Jose Angel Tadeo Heftye Hernandez	0.00	30,000.02
512426	Sandra Abigail Martinez Basto	0.00	9,044.00
512410	Diego Fernando López Bernal	0.00	27,413.78
512326	Oscar Miguel Ruiz De Leon	0.00	3,596.00
512315	Santiago Ruiz Delgado	0.00	10,000.01
512264	Edgar Antonio Martinez Ruiz	0.00	57,981.44
512217	Cesar Peralta Gonzalez	0.00	9,453.02
512125	Reyes Osiris Olguin Muñiz	0.00	80,000.00
512096	Multiservicios Cruzvic,Sas De C.V.	0.00	10,150.00
512065	Marco Antonio Torres De Leon	0.00	40,000.00
512031	Perla Maribel Villarreal Tovias	0.00	30,000.00
512001	Hector Osvaldo Cervantes Tirado	0.00	1,924.67
511930	Jose Alfredo Jimenez Ortiz	0.00	30,000.02
511918	Cesar Ademir Sanchez Velazquez	0.00	57,420.00
511883	Maria Fernanda Contreras Paredes	0.00	40,000.00
511876	Carlos Rafael Cortez Gonzalez	0.00	10,000.00
511850	Luz Elena Del Angel Hernandez	0.00	40,000.00
511848	Espacios Del Norte, S.A. De C.V.	0.00	2,261,356.21
511808	Rebeca Anheló Turriza Rosales	0.00	20,000.00
511797	Alfonso Chong Aguilar	0.00	12,000.00
511776	Cesar Jeovany Bustos Medina	0.00	30,000.00
511756	Juan Ramon Rivera Rojas	0.00	97,200.00
511725	Emedith Roman Martinez	0.00	43,862.11
511706	Value Automotriz, S.A. De C.V.	0.00	10,777,360.27
511557	Guillermo Rafael Luna Morin	0.00	167,875.20
511459	Jesus Obed Ortega Valdez	0.00	20,000.00

511438	Alvaro Martinez Zapata	0.00	13,920.00
511435	Mario Alberto Prieto Cervantes	0.00	26,000.00
511428	Gabriel Garza Medellin	0.00	25,000.00
511422	Omnibus De Mexico, S.A. De C.V.	0.00	100,000.00
511387	Israel Ponce Flores	0.00	24,000.00
511386	Benjamin Cedillo Macias	0.00	14,000.00
511383	Hilario Martin Landa Herrera	0.00	106,272.46
511379	Ingenierias Y Servicios Del	0.00	43,500.00
511358	Lubin Jimenez Horak	0.00	31,982.77
511354	Ricardo Arroyo Garcia	0.00	10,000.00
511298	Tamchi, S.A. De C.V.	0.00	1,485,600.00
511280	Demis Alan Santana Zuñiga	0.00	40,000.00
511274	Roberto Ivan Aguilar Tejada	0.00	45,000.00
511216	Manuel Alberto Villarreal Palacios	0.00	10,000.00
511145	Sonia Edith Valera Treviño	0.00	26,000.00
511126	Industrial Gumor, S.A. De C.V.	0.00	41,731.00
511125	Grupo Aries 52, S.A. De C.V.	0.00	59,148.40
511115	Deyanira Vega Marin	0.00	20,000.00
511107	Liliana Guadalupe Torres Camacho	0.00	20,000.00
511096	Adriana Serna Martinez	0.00	20,000.00
511059	Tania Rocio Castillo Santos	0.00	36,000.00
510996	Ciriaco Navarrete Rodriguez	0.00	18,560.00
510989	Jose Luz Chavez Vargas	0.00	40,000.00
510983	Servicios Informativos En Linea	0.00	46,400.00
510963	Mayra Leticia Gonzalez Rodriguez	0.00	39,999.98
510944	Carlos Ramon Mendoza Saucedo	0.00	18,275.86
510933	Ma. Isabel Rendon Baez	0.00	15,000.01
510917	Jemcia, S.A. De C.V.	0.00	232,000.00
510892	Elizabeth Cordero Jaime	0.00	30,000.00
510891	Alicia Orcio Ramirez	0.00	30,000.00
510884	Mario Federico Aguilar Torres	0.00	13,000.00
510873	Informacion Y Analisis Estadistico,	0.00	24,000.00
510803	Don Miguel House Hotel,	0.00	212,546.24
510793	Erik Huerta Jaramillo	0.00	19,999.99
510777	Yenni Garcia Escobar	0.00	16,000.00
510741	Oscar Balderrama Herrera	0.00	80,060.85
510726	Abraham Aramis Alejandro Tenorio	0.00	40,000.00
510700	Tautre, S.C. De R.L. De C.V.	0.00	2,610,000.00
510684	Milton Carlos Jimenez Sustaita	0.00	15,000.01
510658	Incube, S.A. De C.V.	0.00	167,504.00
510597	Arnoldo De Jesus Barboza Alonso	0.00	148,373.32
510592	Pauta Comunicaciones, S.A. De C.V.	0.00	116,000.00
510543	Katia Rosalinda Gonzalez De La	0.00	42,219.13
510525	Jose Roberto Hernandez López	0.00	37,166.40
510513	Provedora De Servicios Jesfi, S.C.	0.00	19,720.00
510499	Ruth Adriana Perez Vargas	0.00	29,000.00
510434	Rogelio Davila Treviño	0.00	40,000.00
510418	Norma Edith Sanchez Nieto	0.00	20,000.00

510412	Medios Masivos Mar, S.A. De C.V.	0.00	86,147.20
510397	Miguel Angel Charles Alvarez	0.00	37,500.01
510365	Rubi Guadalupe Garcia Mansilla	0.00	87,000.00
510347	Alcanzamas Anuncios Espectaculares,	0.00	301,600.00
510334	Luis Fernando Dosal Hernandez	0.00	30,000.00
510321	Lente Multimedia, S.A. De C.V.	0.00	125,000.00
510308	Conceptos Y Medios Digitales,	0.00	100,000.00
510290	Carlos Alberto Hernandez Gonzalez	0.00	49,972.80
510276	Ruben Arenas Galan	0.00	15,000.01
510274	Jose Fabian Melendez Lara	0.00	40,600.00
510226	Juan Carlos Rodriguez Terrazas	0.00	25,000.00
510208	Maria Arabela Garcia Hernandez	0.00	23,200.00
510151	Cynthia Daphne Lira Alonso	0.00	40,000.00
510143	Señales Del Nortam, S.A. De C.V.	0.00	51,886.80
510140	Gilberto Zapata Aldape	0.00	30,000.02
510125	Cynthia Maria Margaux Gonzalez	0.00	17,796.00
510095	Miguel Angel Jimenez Arias	0.00	20,000.00
510094	Diego Armando Cruz Flores	0.00	10,000.00
510071	Martha Gabriela López Echavarría	0.00	70,000.00
510061	Edith Raquel Gonzalez Gonzalez	0.00	30,000.00
510020	Integra-Riosa, S.A. De C.V.	0.00	36,249.94
510012	Yessenia Rocio Flores Martinez	0.00	14,999.99
510010	Jesus Cardenas Garcia	0.00	30,000.00
509992	Armando Castillo Gutierrez	0.00	20,000.00
509990	Jose Carlos Carreño Ortiz	0.00	30,000.00
509985	Guadalupe Montalvo Gomez	0.00	30,000.00
509952	Corporativo Industrial H Y C,	0.00	52,325.28
509939	Francelli Rubi Benavides Morales	0.00	7,429.53
509896	Juan Carlos Rodriguez Caballero	0.00	16,500.01
509880	Jose Martin Canales Gutierrez	0.00	27,413.78
509875	Juan Santiago Peña Ponce	0.00	60,000.00
509822	Maria Del Carmen Sada Garcia	0.00	16,695.51
509811	Elias Rafael Lazo Rodriguez	0.00	29,999.98
509749	Jose Andres Santibañez Cavazos	0.00	34,800.00
509748	Ma. Elizabeth Cavazos Cavazos	0.00	20,000.00
509729	Damaris Sarahi Vazquez Ramirez	0.00	10,000.00
509715	Maria Martha Uresti Rodriguez	0.00	97,416.80
509706	Karen Alejandra Coronado	0.00	54,996.55
509682	Eduardo Javier Avilez Rosales	0.00	30,000.00
509559	Mantenimiento Y Servicio	0.00	5,249,257.44
509494	Control Air Llc Mexico, S. De R.L.	0.00	201,515.20
509493	Corporativo Vsn, S.A. De C.V.	0.00	17,400.00
509474	Distribuidora Y Comercializadora	0.00	574,571.20
509413	Promotora Valle Del Bravo,	0.00	38,447.04
509349	Tsh Systems, S.A. De C.V.	0.00	214,997.44
509172	Arnoldo Garcia Caceres	0.00	50,000.00
509128	Soluciones Rayon, S.A. De C.V.	0.00	28,525.00
509116	Maria Teresa De Jesus Calleja	0.00	53,916.80



AJ Sáenz & Cía, S.C.

Contadores Públicos

509034	Rojas Productions, S.A. De C.V.	0.00	44,999.99
509020	Osvaldo López Reyes	0.00	71,804.00
508966	Jose Guadalupe Azpeitia Gonzalez	0.00	14,999.99
508949	Autobuses Estrella Blanca,	0.00	100,000.00
508920	Maria Ofelia Palacios Treviño	0.00	79,235.00
508905	Gabriela Medina Reyes	0.00	24,483.38
508893	Jonathan De Jesus Cruz Walle	0.00	25,000.00
508813	Juan Acuña Reyes	0.00	749,592.00
508746	Cesar Gabriel Ibarra Moreno	0.00	30,000.02
508650	Shalma Gisel Mendoza Castro	0.00	57,124.52
508456	Blanca Isela Zumaya Escobedo	0.00	30,000.00
508425	Juan Antonio Lerma Villegas	0.00	10,000.00
508371	Raul Hernandez Moreno	0.00	25,000.00
508370	Gaston Eligio Monge Estrada	0.00	25,000.00
508248	Editora Lugu, S. De R.L. Mi	0.00	40,000.00
508206	Miguel Arturo Dominguez Flores	0.00	45,000.03
508163	Maricela Ramirez Dominguez	0.00	634,403.00
508130	Gilberto Hugo Reyna Sida	0.00	29,999.98
508075	Adan Arias Manilla	0.00	10,000.00
508057	Isaac Molina Zapata	0.00	30,000.00
508009	Pablo Tirso Balderas Rendon	0.00	7,000.00
507951	Maria Soledad Moreno Jonguitud	0.00	17,400.00
507880	Miguel Carrillo Lozano	0.00	40,000.00
507875	Jose Roberto Ojeda Franco	0.00	10,000.02
507845	Corporadio Gape De Tamaulipas,	0.00	1,914,000.00
507796	Tecnosystem Ritzya, S.A. De C.V.	0.00	665,678.76
507746	Patricia Perez Cruz	0.00	16,000.00
507667	Servicio De Administracion Y	0.00	126,372.42
507632	Juan Antonio Aldape Vazquez	0.00	20,000.00
507604	Ramon Mora Medina	0.00	330,000.00
507571	Mario Alberto Segura Segura	0.00	10,000.00
507569	Azalia Janneth Caballero Saenz	0.00	60,000.00
507529	Fernanda Treviño Mendoza	0.00	162,400.00
507524	Luis Esteban Martinez Zavala	0.00	25,000.00
507523	Seprita, S.A. De C.V.	0.00	40,054.80
507522	Jose Angel Solorio Martinez	0.00	50,000.00
507507	Jose Alfredo Uvalle Garcia	0.00	24,999.99
507505	Comunicaciones En Linea, S.A. De C.	0.00	40,000.00
507501	Diana Gema Romero Maldonado	0.00	30,000.00
507497	Edgar Ivan Cruz Bisnes	0.00	25,000.00
507490	Nahum Rivera Juarez	0.00	9,137.93
507484	Aida Margarita Guerrero Gonzalez	0.00	30,000.00
507482	Jesus Rodriguez Ortiz	0.00	102,500.00
507456	Fernando Lugo Quiroz	0.00	30,000.00
507434	Paulo Mauricio Zapata Santiso	0.00	13,706.89
507424	Lucero Guerrero Camero	0.00	30,000.02
507388	Rs Suministros, S.A. De C.V.	0.00	118,279.40
507386	Jorge Alfredo Lera Mejia	0.00	25,000.00

507353	El Quiosco Nuevo Laredo-Laredo,	0.00	21,600.00
507350	Elsa Daniela Castillo Aldape	0.00	63,094.40
507313	Eduardo Vizcarra Cruz	0.00	46,400.00
507312	Daisy Veronica Herrera Medrano	0.00	20,184.00
507278	Wingu Networks, S.A. De C.V.	0.00	3,694,486.32
507276	Amir Yussself Pacheco Garcia	0.00	15,000.01
507262	Marco Antonio Vazquez Villanueva	0.00	20,000.00
507245	Nancy Yasmin Vazquez Hernandez	0.00	4,292.00
507229	Alfredo Contreras Perez	0.00	30,000.00
507216	Esa Agencia Informativa, S.C.	0.00	40,000.00
506984	Julio Cesar Trujillo Cervantes	0.00	16,000.00
506769	Elvia Miriam Ruiz Castillo	0.00	25,899.30
506644	Emilio Felipe Coronado Rivera	0.00	3,712.00
506609	Amalia Margarita Ochoa Sierra	0.00	22,620.00
506456	Radio Tauro, S.A. De C.V.	0.00	100,000.00
506333	Miguel Arturo Garcia Rodriguez	0.00	116,000.00
506315	Jose Angel Castillo Vela	0.00	52,944.72
506295	Jose Silvano Vega Lara	0.00	6,000.00
506252	Laredo Autos, S.A. De C.V.	0.00	44,313,800.00
506159	Heriberto San Martin Garcia	0.00	46,000.00
506088	Carlos David Santamaria Ochoa	0.00	7,660.75
506084	María Del Refugio Garcia Vanoye	0.00	10,600.00
506065	Francisco Urdiales Rivera	0.00	1,437,983.40
505894	Ramiro Lizcano Reyes	0.00	30,000.00
505814	Inhumaciones Español, S.A. De C.V.	0.00	62,600.00
505803	Comision Municipal De Agua Potable	0.00	2,861.00
505776	Anahi Elizabeth Rodriguez Garcia	0.00	35,000.00
505716	Sandra Luz Torres	0.00	30,000.00
505657	Comision Municipal De Agua Potable	0.00	1,385.60
505649	Comision Municipal De Agua Potable	0.00	837.99
505647	Comision Municipal De Agua Potable	0.00	663.10
505509	Administradora Turistica Del Golfo,	0.00	50,370.00
505465	Lucila Pando Ramirez	0.00	54,855.00
505454	Gasolinera Eje Vial, S.A. De C.V.	0.00	2,304,500.00
505255	Dental Medical Equipos, S.A. De C.V	0.00	2,643.08
505253	Martin Juarez Torres	0.00	70,000.00
505232	Antonio Hernandez Rubio	0.00	30,000.02
505231	Ricardo Alberto Castelan Rodriguez	0.00	16,000.00
505217	Alberto Herbert Medina	0.00	16,000.00
505213	Grupo Editor Tamaulipeco,	0.00	140,000.00
505212	Martin Hernandez Martinez	0.00	29,999.98
505209	Maribel Garcia Montalvo	0.00	40,000.00
505207	Eligio Aguilar Elizondo	0.00	40,000.00
505186	Felipe De Jesus Galvan Garces	0.00	10,000.00
505172	Agustín Avila Gaviña	0.00	36,000.00
505171	Alejandro Arredondo Arguelles	0.00	628,216.56
505160	Ramona Esparza Gonzalez	0.00	155,172.42
505129	El Diario De Matamoros, S.A. De C.V	0.00	60,000.00

505128	Jose Walle Juarez	0.00	24,360.00
505114	Clemente Castro Gonzalez	0.00	13,706.89
505070	Nora Alicia Hernandez Herrera	0.00	13,706.89
505062	Gabriel Marquez Rodriguez	0.00	4,999.99
505058	Beatriz Adriana Heredia Cisneros	0.00	17,400.00
505055	Oscar Efrain Aquino Soto	0.00	14,000.00
505052	Jose Luis Zapata Pesina	0.00	20,000.00
505041	Cesar Augusto Baez Diaz	0.00	42,400.00
505033	Benita Cruz Zapata	0.00	9,137.93
505025	Armando Jesus Galindo Cavazos	0.00	25,000.00
505024	Jose Reyes Guevara Perez	0.00	15,000.00
505022	Salvador Valadez Cardoza	0.00	9,137.93
505017	Ana Luisa Garcia Garcia	0.00	20,000.00
505011	Marina Nuñez Numa	0.00	20,000.00
505009	Luis Alberto Cruz Colunga	0.00	24,000.00
505006	Rogelio Rodriguez Mendoza	0.00	15,534.48
504991	Jose Alfredo Guevara Perez	0.00	10,000.00
504982	Victor Javier Terrazas Barraza	0.00	26,500.00
504974	Editores De Tamaulipas, S.A. De C.V	0.00	162,400.00
504973	Blanca Esthela Hernandez Dominguez	0.00	13,706.91
504972	Luis Gonzalo Rivera Franco	0.00	25,000.00
504956	Alfredo Garcia Becerra	0.00	29,999.98
504954	Rosenda Reyes Rangel	0.00	8,000.00
504953	Maria Del Sagrario Gonzalez	0.00	36,000.00
504952	Felipe Martinez Chavez	0.00	27,413.82
504950	Ernesto Avalos Saldaña	0.00	9,137.93
504943	Ma. Teresa Medina Marroquin	0.00	13,706.89
504939	Oscar Jimenez Nuñez	0.00	68,534.48
504934	Jose Francisco Gonzalez Doria	0.00	29,999.98
504931	Olegario Perales Gonzalez	0.00	100,000.00
504872	Publicidad Radio Game, S.A. De C.V.	0.00	330,000.00
504870	Radiodual, S.A. De C.V.	0.00	250,000.00
504694	Angel Rafael Garcia Garcia	0.00	191,400.00
504397	Muro Editorial, S.A. De C.V.	0.00	25,000.00
504274	Tecnologias Yotam, S.A. De C.V.	0.00	656,846.52
504258	Estafeta Mexicana, S.A. De C.V.	0.00	19,783.03
504221	Luis Alberto Del Angel Martinez	0.00	18,285.00
504138	Softmat, S.A. De C.V.	0.00	339,702.07
503880	Colegio De Contadores Publicos	0.00	290,000.00
503859	Bricelda Luna Gonzalez	0.00	2,200.98
503610	Yeiri Gerardo Ochoa Gonzalez	0.00	277,622.80
503591	Organizacion Radio Difusora	0.00	790,000.01
503490	Claudio Aquiles Villanueva	0.00	46,640.00
503295	Maria Guadalupe Saldivar Villasana	0.00	80,000.00
502910	Promovision Noreste,S.A. De C.V.	0.00	174,000.00
502773	Nu Site, S.A. De C.V.	0.00	176,233.20
502771	Rosa Aviles Del Valle	0.00	30,000.00
502677	Seguri Check S.A. De C.V.	0.00	34,800.00

502588	Promociones Y Servicios Graficos De	0.00	31,320.00
502554	Arnulfo Valdez Flores	0.00	97,869.20
502387	Forte Comunicaciones S.A. de C.V.	0.00	1,111,280.00
502317	Seguros De Vida Sura Mexico,	0.00	8,703,479.50
502246	Gugu Floran S.A. De C.V.	0.00	46,948.93
502148	Gasolinera El 27 S.A. De C.V.	0.00	2,535,500.00
502113	Cevsa Motos S.A. De C.V.	0.00	49,472.63
501963	Yuliana Morales Santos	0.00	29,999.98
501942	Erik Sagastegui Hernandez	0.00	6,890.40
501900	Ciro Gonzalez Bernal	0.00	200,000.00
501759	Car Master S.A. De C.V.	0.00	54,198.44
501689	Proveedora Y Servicios Integrales	0.00	2,519.52
501686	Juan Marciano Garcia Silva	0.00	9,460.16
501610	Tania Alejandra Rendon Acosta	0.00	4,906.80
501590	Gerardo David Valdez Brizeño	0.00	30,557.71
501544	Greyci Ethel Robles Barajas	0.00	4,280.40
501374	Benito Perez Rodriguez	0.00	37,091.00
500436	Americo Arredondo Arguelles	0.00	18,270.00
500139	Grupo Sigma Division Golfo	0.00	54,520.00
500128	Rusal S.A. De C.V.	0.00	41,702.48
500007	Auto Ideal S.A. De C.V.	0.00	22,156.00

Suma 643,397,742.95 794,967,312.27

2113 Contratistas por Obras Públicas por Pagar Corto Plazo

2113001000 Contratistas Por Pagar A Corto Plazo

2113001003	Premezclados La Joya, S.A.De C.V.	0.00	110,771.72
3000114	Constructora Jesas, S.A. de C.V.	557.10	557.10
3000180	Mexcoco, S.A. de C.V.	-0.01	-0.01
3000342	Luis Lauro Gonzalez Martínez	3,099.39	3,099.39
3000467	Servicios y Proyectos Miramar, S.A. de C.V.	95,631.96	95,631.96
3000715	Luis A. Aguilar Medrano	7,307.61	7,307.61
3000733	Jesus Luna Silva	5,000.00	5,000.00
3000793	Jose Guadalupe Longoria Garza	-17,375.65	0.00

Suma 94,220.40 222,367.77

2114 Participaciones y Aportaciones por Pagar a Corto Plazo

2114001000 Participaciones a Municipios a Corto Plazo

9310034	Municipio de Reynosa Tamaulipas	68,421,897.66	64,250,551.29
9310026	Municipio de Matamoros	47,674,590.25	45,046,336.25
9310029	Municipio de Nuevo Laredo	46,104,905.55	37,736,072.56
9310040	Municipio de Tampico Tamaulipas	35,040,132.69	33,390,064.82
9310043	Municipio de Victoria Tamaulipas	39,571,218.65	32,637,563.79
9310011	Municipio de Cd. Madero	22,061,625.92	21,509,556.21
9310005	Municipio de Altamira	26,319,679.76	20,861,478.96
9310035	Municipio de Rio Bravo Tamaulipas	12,601,592.41	13,123,576.33
9310025	Municipio de El Mante Tamaulipas	12,112,102.20	9,206,707.44



AJ Sáenz & Cía, S.C.

Contadores Públicos

9310042	Municipio de Valle Hermoso	8,171,546.91	6,776,685.11
9310037	Municipio de San Fernando	5,186,034.64	5,747,871.95
9310014	Municipio de Gonzalez	5,258,738.90	4,937,256.76
9310041	Municipio de Tula Tamaulipas	3,914,318.10	3,527,481.93
9310045	Municipio de Xicotencatl	3,404,736.03	3,307,890.92
9310039	Municipio de Soto La Marina	3,773,067.06	3,223,243.73
9310018	Municipio de Hidalgo	3,142,926.74	3,063,959.58
9310027	Municipio de Miguel Aleman	4,002,508.05	2,876,299.30
9310004	Municipio de Aldama	3,102,608.63	2,796,545.41
9310017	Municipio de Gustavo Diaz Ordaz	2,922,466.10	2,759,743.02
9310009	Municipio de Camargo Tamaulipas	3,179,975.73	2,745,299.05
9310022	Llera de Canales Tamaulipas	2,841,774.89	2,701,002.47
9310015	Municipio de Guemez Tamaulipas	2,703,274.08	2,686,023.10
9310003	Municipio de Abasolo	2,761,834.44	2,285,530.77
9310006	Municipio de Antiguo Morelos	2,178,221.67	2,073,367.01
9310019	Municipio de Jaumave	2,787,365.10	1,984,988.99
9310036	Municipio de San Carlos	2,097,251.83	1,975,474.15
9310008	Municipio de Bustamante	2,055,192.21	1,923,209.16
9310016	Municipio de Guerrero	1,926,280.21	1,897,374.84
9310024	Municipio de Cd. Mier	1,950,751.88	1,890,879.10
9310044	Municipio de Villagran	1,953,230.39	1,859,258.00
9310021	Municipio de Mendez	1,841,949.54	1,837,696.95
9310010	Municipio de Casas Tamaulipas	1,467,209.15	1,749,808.70
9310031	Municipio de Ocampo	2,293,833.69	1,742,679.35
9310030	Municipio de Nuevo Morelos	1,820,796.82	1,726,398.90
9310007	Municipio de Burgos	1,739,803.55	1,719,070.48
9310032	Municipio de Padilla	2,698,148.59	1,571,694.13
9310023	Municipio de Mainero	1,857,069.37	1,525,516.48
9310013	Municipio de Gomez Farias	2,147,404.40	1,516,189.49
9310038	Municipio de San Nicolas	1,455,621.66	1,511,219.88
9310020	Municipio de Jimenez	593,951.11	1,471,299.02
9310012	Municipio de Cruillas	1,606,800.93	1,466,089.56
9310033	Municipio de Palmillas	1,436,455.63	1,301,759.85
9310028	Municipio de Miquihuana	1,717,351.72	1,122,501.10
	Suma	401,898,244.84	361,063,215.89
2115	Transferencias Otorgadas por Pagar a Corto Plazo		
2115001000	Transferencias Otorgadas por Pagar a Corto Plazo		
9230067	Sistema para el Desarrollo Integral de la Familia Tamaulipas	11,694,627.89	16,991,458.55
9230076	Comisión de Energia de Tamaulipas	0.00	3,500,000.00
9230068	Instituto Tamaulipeco del Deporte	0.00	1,704,000.00
9230059	Universidad Tecnologica del Mar	0.00	1,671,177.10
9230042	Instituto Tamaulipeco para la Cultura y las Artes	600,000.00	771,385.43
9210045	Auditoria Superior del Estado	393,547.50	0.00
9230077	Comision de Parques y Biodiversidad	0.00	626,781.80
9230047	Comision Estatal del Agua de Tamaulipas	0.00	4,241,096.32
9230078	Comisión de Caza y Pesca Deportiva de Tamaulipas	0.00	1,200,000.00

4001292	Promotora para El Desarrollo de Tamaulipas S.A de C.V Prodetam	0.00	2,285,900.64
9220012	Comision de Derechos Humanos del	1,665,822.33	0.00
9220015	Tribunal de Justicia Administrativa	552,359.10	0.00
9220010	Instituto de Transparencia y Acceso	292,126.00	0.00
9230081	Sistema Estatal Radio Tamaulipas	0.00	1,020,573.40
9250024	Fideicomiso Irrevocable de Administracion e Inversión	3,267,103.92	0.00
9250028	Banca Mifel S.A Institución deDE	10,000.00	0.00
9230063	Universidad Tecnologica de Matamoros	0.00	3,989,344.56
9230053	Instituto Tecnológico Superior de el Mante	0.00	2,173,606.22
9230041	Instituto de las Mujeres en Tamaulipas	0.00	52,914.03
9210046	Supremo Tribunal de Justicia del	11,107,532.10	0.00
2115002001	Transferencia por Pagar a OPD'S y Autonomos	145,638.47	18,752,541.42
9230058	Servicios de Salud de Tamaulipas	860,205.30	36,545,501.33
9220013	Universidad Autonoma de Tamaulipas	0.00	819.53
	Suma	30,588,962.61	95,527,100.33

2117	Retenciones y Contribuciones por Pagar a Corto Plazo		
2117001000	Reten y Contribuciones por Pagar a Corto Plazo	0.00	584,728,572.24
4600000	Siempre Creciendo S.A. De C.V.	100,665.59	0.00
4600001	Ediciones, Tratados Y Eq.Sa De Cv	2,332,133.51	0.00
4600002	Sind.Nal.De Trabajadores	4,696,247.63	0.00
4600003	Impulsora Promobien, S.A.De C.V.	8,080,061.16	0.00
4600004	Nomina Apoyo, Sapi De C.V. Sofom	601,795.51	0.00
4600005	Supply Credit De Mexico, S.A.P.I.	1,679,358.06	0.00
4600006	Magistral Agente De Seguros	1,945,439.93	0.00
4600007	Publiseg, S.A. De C.V Sofom Enr	610,872.49	0.00
4600009	Financiera Maestra, S.A. De C.V.	406,097.48	0.00
4600010	Patronato De Auxilio Postumo	544,659.60	0.00
4600011	Gpo Segudescuentos Diversos, A.C.	73,450.24	0.00
4600012	Presyser De Mexico,S A De Cv	5,391.60	0.00
4600014	Axa Seguros, S.A. De C.V.	73,168.59	0.00
4600015	Rosalva Garcia Sanchez	6,753.05	0.00
4600016	Martinez Servicios A Futuro,	62,010.00	0.00
4600018	Buddha7, S.A. De C.V.	85,663.60	0.00
4600020	Santel Programas Educativos,	27,942.00	0.00
4600023	Consupago, Sa De C.V.	56,273.23	0.00
4600030	Ramon Martin Flores Medina	0.60	0.00
4600037	Jose Luis Estrada Villela	1,267.85	0.00
4600038	Fomepade, Sa De Cv	38,453.04	0.00
4600042	J. Alfredo Jimenez Amaya	2,226.16	0.00
4600047	Servicios A La Microempresa Andar,	10,306.08	0.00
4600049	S.U.T.S.P.E.T.	1,321,342.68	0.00
4600050	Javier Torres Vargas	2,494.85	0.00
4600056	Francisco Martinez Garcia	5,176.00	0.00
4600065	Muebleria Villarreal Caballero	506,793.55	0.00
4600067	Foly S.A. De C.V.	108,840.30	0.00

4600069	Grupo Nacional Provincial	388,897.72	0.00
4600070	Seguros Atlas, S.A.	1,220.00	0.00
4600071	Mavi De Occidente, S.A. De C.V.	597.17	0.00
4600073	Seguros Inbursa S.A. Grupo	1,414,524.40	0.00
4600074	Vivalia, S.A. De C.V. Sofom Enr	722,613.44	0.00
4600075	Operacion Y Auditoria, S.A. De C.V.	93,325.86	0.00
4600076	Universal De Servicios Patrimoniales	11,223,057.04	0.00
4600079	Monto Facil Sapi, De C.V. Sofom Enr	3,461,354.36	0.00
4600080	Edilar S.A. De C.V.	42,941.95	0.00
4600081	Axa Seguros S.A. De C.V.	395,013.00	0.00
4600082	Directodo S. De R.L. De C.V.	690,731.37	0.00
4600083	Seguros Argos, S.A. De C.V.	304,539.43	0.00
4600086	Dimex Capital, S.A.	248,818.51	0.00
4600087	Instituto De Prevision Y Seguridad	285,357,888.92	0.00
4600088	Metlife Mexico S.A.	16,178,851.84	0.00
4600089	Prestamos Felices En 15 Min,S.A.	7,252,899.84	0.00
4600090	I.S.S.S.T.E.	9,326,412.59	0.00
4600091	Instituto Tamulipeco De Vivienda	218,622.42	0.00
4600093	Delegacion Est. Del Issste	24,002,106.71	0.00
4600094	Vigua Servicios Patrimoniales,	2,225,873.79	0.00
4600096	Mario Alberto Teran Gonzalez	9,418.16	0.00
4600097	Alejandro Reyes Chavez	24,776.85	0.00
4600098	Joel Humberto Lee Tovar	10,609.36	0.00
4600099	Hinv, S.A. De C.V. Sofom, E.N.R.	5,199,319.25	0.00
4600100	Prestaciones Finmart, S.A.P.I. De	25,983.63	0.00
4600102	Sindicato Independiente De	7,787.92	0.00
4600103	Ma. Elizabeth Ruiz Sánchez	4,000.00	0.00
4600104	Padrinos Ntros Niños Ntro Futuro	4,500.00	0.00
4600105	Consubanco Sa Institucion De	23,071.88	0.00
4600106	Tribuscap Sapi De Cv	8,095,725.07	0.00
4600108	Fisofo,S.A. De C.V.S.O.F.O.M.E.N.R.	1,512,046.37	0.00
4600110	Josue Yonathan Garza Salas	4,000.00	0.00
4600111	Juan De Leon López	1,713.18	0.00
4600113	Grupo Kf S.A. De C.V. Sofom	521.18	0.00
4600114	Pre15Na S.A. De C.V. Sofom Enr	71,833.00	0.00
4600116	Aeternam, S.A.P.I De C.V.	1,342,271.66	0.00
4600117	Instituto Tamaulipeco De Becas,	191,148.07	0.00
4600119	Baracaf S.A De C.V. Sofom E.N.R	3,743,226.06	0.00
4600120	Grupo Hamid De Agentes De Seguros	48,984.91	0.00
4600122	Lic. Victor Carrizalez Banda	6,300.00	0.00
4600125	Gfi Apoyo S.A. De C.V. Sofom, Enr	94,105.44	0.00
4600127	Acceso Beneficios, Sapi De C.V.	18,443.61	0.00
4600130	Directodo México, Sapi De Cv	2,615,178.63	0.00
4600133	Tribus Capital S.A. de C.V Sofom	3,353.60	0.00
4600135	Financiera del Noreste S.A. de C.V	46,237.96	0.00
2117001001	S.U.T.S.P.E.T. Burocrata	0.00	482.89
2117001004	Hospital Infantil Burocrata	812.50	885.44
2117001005	3% I.S.S.S.T.E. Burocrata	10,791.97	70,447.13

2117001006	Pensiones 6% y Prestamos Burocrata	5,241.44	7,128.71
2117001012	Ispt Nominas Burocrata	125,915,575.78	115,713,671.63
2117001014	Credito ITAVU FONHAPO Burocrata	2,130.00	710.00
2117001021	Prestamo Hipotecario Burocrata	0.00	77,124.82
2117001022	Seguro de Retiro Burocrata	114.91	237.75
2117001023	Descuentos Especiales Burocrata	276,855.43	239,422.91
2117001024	Prestamo Especial Burocrata	45,985.50	45,985.50
2117001029	Seguros "A" Burocrata	178,140.08	69,923.44
2117001030	Credito ITAVU Burocrata	1,680.00	560.00
2117001032	1% Promobien Burocrata	25.37	25.37
2117001036	Fondo de Ahorro para el retiro Burocrata	62,798,030.86	59,399,711.08
2117001038	Hospital General Burocratas	1,117.36	20,115.11
2117001039	Muebleria Villarreal Caballero (Servidor) Burocrata	0.00	43,853.00
2117001064	Nomina Apoyo SA CV	282,765.10	0.00
2117001081	Tribus Capital	4,344.75	4,344.75
2117001082	Crediamigo, Empresa Prestaciones Finmart	0.00	22,222.66
2117001086	Programa D.I.F. Niños	0.00	3,000.00
2117001091	Saldo a Favor por Ajuste Anual	77,901.31	43,421.17
2117001097	Ajuste Al Subsidio Causado	0.04	0.00
2117001098	I.S.R.	672,124.19	0.00
2117002005	Sindic.Maestros Federalizados	0.00	1,932.84
2117002008	I.S.P.T. Federalizados	101,598,355.99	117,189,964.71
2117002103	Isr Ajuste Set	2,887.14	0.00
2117003003	Issste Maestros Federales	23,369,333.42	32,772,960.01
2117004001	2% Cap. Ind. de la Construccion	0.00	80.41
2117004002	5% Inspeccion Vigilancia y Control Federal	4,557,604.62	4,604,373.38
2117004003	I. S. P. T. Recibos	3,116,694.67	796,961.62
2117004004	I.S.R. Honorarios	723,574.85	454,220.29
2117004005	Isr Arrendamientos	3,420,591.85	2,346,643.54
2117004009	Ispt Asimilables Puente Nuevo Laredo III	0.00	52,780.00
2117004010	Isr Honorarios Nuevo Laredo III	0.00	16,310.03
2117004011	Penas Convenc .03%	4,899,543.39	9,143,843.71
2117004012	Penas Convenc .05%	-1,943,341.55	0.00
2117004013	Ispt Honorarios Asimilables a Salarios	4,121,301.78	4,304,661.98
2117004016	Fideicomiso Fidegat Retenc. y Contrib. por Pagar	1,345,235.23	1,350,535.91
2117004018	Fideicomiso Fidefoset Retenc y Contrib. por Pagar	1.19	5,283.04
2117004020	Fideicom. Nvo. Santander Retenc.y Contrib. por Pagar	311,544.40	323,355.51
2117004025	Fid. Pte. Int. Nvo. Laredo III Retenc. y Contrib. por Pagar	666,036.74	926,554.39
2117004026	Penalizacion a Proveedores por Incumplimiento	1,120,280.34	1,058,002.85
2117004027	5% Inspeccion Vigilancia y Control Estatal	-72.85	-696.83
2117004028	10% Cap. Ind. de la Construccion	125,376.78	131,993.85
2117004029	ISR Honorarios Contraloria	8,534.00	448,842.00
2117004031	Fid.Retencion Isr Asimilables A Salarios	52,780.00	0.00
2117004032	Fid.Retencion Isr Honorarios Profesionales	21,819.38	0.00
2117004033	Fid.Puente Laredo Impuestos Por Pagar - Isn	5,313.96	0.00
2117005001	Iva Seguridad Integral	165,159.31	334,622.20
2117005005	Nuevo Santander	59,268.68	28,793.84
2117005007	Iva Servicios Generales	34,482.76	34,482.76

2117005012	Iva Retencion 4%	133,692.17	0.00
2117006005	Aportaciones Patronales Fondo Ahorro p/el Retiro	62,798,030.86	59,399,711.08
2117006006	Aportaciones Patronales Issste	0.00	329,816.87
2117007011	Fid. para la Infraest Deport Penas Convencionales	3,433.06	3,433.06
2117008001	Sindicato Nac. Trab. Educacion (Federales)	12,918.37	12,918.37
2117008002	Seguros Comercial America (Federales)	60.00	60.00
2117008003	Issste Maestros Federales	36,480,139.30	36,480,139.30
2117008008	Metlife Maestros Federales	5,247.63	5,247.63
2117008010	Magistral Agentes de Seguros Maestros Federales	400.00	400.00
2117008012	Ediciones Tratados y Equipo S.A Maestros Federales	657.00	657.00
2117008015	Ispt Maestros Federales	205,547.73	205,547.73
2117008017	Upysset Maestros Federales	7,074.09	7,074.09
2117008018	Seguro Fovissste Maestros Federales	0.00	102.00
2117008019	Pension Alim. Maestros Federales	95,011.76	58,359.75
2117008023	Descuentos Sartet Federal	19,181.12	19,181.12
2117008033	Directodo (Federal)	199.99	199.99
2117008035	Santel (Federal)	310.00	310.00
2117008036	Total Credito SA de CV Maestros Federales	652.11	652.11
2117008040	Seguros Inbursa (Federal)	2,165.00	2,165.00
2117008045	Descuento Prestamo OrdinarioSate	281.20	281.20
2117008047	Ahorro Solid. Nva Ley	2,538,929.08	2,537,726.43
2117008053	Descuento Prestamo Cont (Federal)	2,068.05	2,068.05
2117008062	Bancash Mexico, SA de CV Sofom Enr Federal	1,852.01	1,852.01
2117008067	Regiofinanciera	225.53	225.53
2117008073	Aportaciones Patronales Fone	0.06	0.06
2117008075	Prestamo a Corto Plazo del Issste Fone	8,305.35	8,305.35
2117008076	Servicio Medico y Maternidad del Issste	43,577.43	43,577.43
2117008079	Seguro de Vida Adicional Metlife	444.96	444.96
2117008080	Seguro de Retiro Metlife Fone	892.70	892.70
2117008081	Prestamo Hipotecario Creciente Fovissste Fone	0.00	26,715.09
2117008082	Descuentos por Prestamo Satet	9,468.42	9,468.42
2117008083	Descuento de Contingencia del Sartet Fone	7,592.47	7,592.47
2117008093	Reten 5 al Millar Oficinana Fiscal y Direcc de Pagos	1,559,469.31	1,868,405.98
2117008096	(3L) Fondo de Pensiones del Issste Serv Sociales	6,455.88	6,455.88
2117008097	(2L) Fondo de Pensiones del Issste Seguro de Vida	8,069.94	8,069.94
2117008098	(1L) Fondo de Pensiones del Issste Consar	5,476,281.87	4,701,844.14
2117008120	D_GT Premio Nacional de Trabajadores de Educacion	-2,881.20	0.00
2117009001	Cta Puente p/el Registro del 3% s/Nominas por Pagar	87,186,930.00	85,202,072.00
	Suma	944,708,356.45	1,127,770,320.38

2118	Devoluciones de la Ley de Ingresos por Pagar a Corto Plazo		
7000011	Devolución de la Ley de Ingresos	4,660,645.65	2,519,225.32
	Suma	4,660,645.65	2,519,225.32

2119 Otras Cuentas por Pagar a Corto Plazo

4900008	UPySSET	996,435,416.20	996,435,416.20
9240367	Instituto de Prevision y Seguridad	119,676,372.98	119,676,372.98
4900004	Comision Ejecutiva Fovissste	3,241,419.87	3,241,419.87
9240261	Sindicato Nacional de Trabajadores	2,500,000.00	2,500,000.00
4300000	Banca Serfin Num. Cta. 1440241	880,000.00	880,000.00
4900005	Delegacion Estatal del Issste	749,278.19	749,278.19
4700013	I.S.S.S.T.E.	23,556.00	23,556.00
7000004	Seguros de Vida y Pagos de Marcha	41,873,491.66	46,963,310.87
7000018	Listas de Raya Proyectos	0.00	15,293,570.72
7000023	Subsidios y Apoyos Varios	434,152.69	13,882,563.14
7000012	Pagos por devoluciones	13,610,367.42	13,610,000.00
7000013	Becas Servidores Publicos e Hijos	7,211,420.00	0.00
9140006	Tesorería de la Federación	25,838.00	0.00
9240068	Sria. de Finanzas del Gob. Del Estado	3,530,416.12	5,091,665.70
7000002	Indemnizaciones	10,653,085.97	4,966,261.22
9230008	Comision Estatal del Agua	3,097,922.79	3,097,922.79
4500027	Cruz Roja Mexicana Delegación Victoria	0.00	3,050,000.00
7000010	Acreedores/Proveedores Varios	2,051,330.74	2,051,330.74
4000944	R07123 Uep 8 Zona Militar y Anexas	0.00	2,000,000.00
8000707	Petro G S.A. de C.V.	0.00	1,093,979.41
9330005	Comapa Padilla	27,572.80	0.00
9330011	Comapa Altamira	0.00	1,040,139.59
9330012	Comapa Cd. Mier	17,135.95	0.00
9330013	Comapa Jimenez	55,965.40	0.00
9330023	Comapa Guerrero	9,576.00	0.00
9330024	Comapa Nuevo Morelos	11,590.20	0.00
9330026	Comapa Abasolo	96,948.00	0.00
9330027	Comapa Xicotencatl	20,326.40	0.00
4100622	Televisora de Mexicali, Sa. de Cv	997,600.00	997,600.00
4100323	Instituto Tamaulipeco para la Cultura y las Artes	950,000.00	950,000.00
8007216	Energeticos San Fernando SA de CV	0.00	897,226.09
9220002	Auditoria Superior del Estado	490,815.00	490,815.00
8000601	Energeticos Rojo, SA de CV	0.00	488,741.31
8000402	Union de Gasolineros del Sur de	0.00	352,090.75
7000001	Becas y Otros Apoyos	122,194.19	331,803.00
4100117	Canal Xxi, S.A. de C.V.	307,225.80	307,225.80
8000862	Super Servicio Estadio S.A. de C.V.	0.00	244,922.38
9240058	Tribunal de Arbitraje p/ los trabajadores del Estado	283,205.29	0.00
8010116	Combugas Las Flores	0.00	190,775.82
4000028	Asociacion Mexicana de Secretarios	190,000.00	190,000.00
8000123	Super Servicio Azteca de Victoria	0.00	187,569.32
4000053	Asociacion de Maquiladoras de	150,000.00	150,000.00
4001067	Asociacion Ganadera Local Especiali	150,000.00	150,000.00
4100143	Cia. Propietaria de Hoteles. S de	137,532.30	137,532.30
4100588	Ruben Leal Mubarqui	121,339.40	121,339.40
9240395	Secretaria de Finanzas y/O	0.00	107,216.99
8001386	Combustibles y Lubricantes del	0.00	90,602.57
8000136	Gasolinera Tula, S.A. de C.V.	0.00	60,000.00

9240401	Mario Soria Landero	887.88	51,899.34
4100432	Maria Luisa Hernandez del Angel	50,000.00	50,000.00
7000020	Pensiones Alimenticias	2,086.75	49,901.39
506332	Campo Electrico de Victoria, S.A. de C.V.	41,463.07	41,463.07
8001272	Roma Palmillas SA de CV	0.00	30,780.30
9250009	Fideicomiso Nvo. Santander	30,374.79	30,374.79
4500043	Club de Regatas, Corona, A.C.	30,000.00	30,000.00
8000193	Viaticos (Lotus)	0.00	27,131.51
8005759	Servicio Miradores de Zaragoza SA de CV	0.00	25,856.44
4100169	Compañía Periodistica La Expresion	17,400.00	17,400.00
7000037	Indemnizacion de derecho de Via	0.00	11,500.00
4100389	Leticia Zamora Sosa	10,800.00	10,800.00
9240239	Ramiro Barragan Maza	9,988.00	0.00
4700001	Liq.Nom.Pers.Federalizado	-4,097,674.02	8,138.31
4100656	Zero Ediciones, S.A. de C.V.	6,960.00	6,960.00
7000019	Notificadores	134,775.00	6,875.00
8000452	Grupo Colectivo N°. 1 Plan de Ayala	0.00	6,661.77
9240102	Contraloria Gubernamental	1,168.94	6,644.94
9330014	Comapa Mante	0.00	6,642.21
9240080	Alma Delia Vazquez Flores	4,640.00	4,640.00
9230005	Centro Cultural Tamaulipas	4,250.00	4,250.00
4100161	Comapa Rio Bravo	0.00	3,919.94
9240011	Francisco Javier Vazquez de La Fuente	1,417.99	1,417.99
E000134749	Nora Angelica Holguin Arcos	765.00	765.00
4100340	Jorge Alejandro Leal Rodriguez	655.40	655.40
E000027216	Guadalupe Ramos Rodriguez	230.00	230.00
8000032	Office Depot de Mexico S.A. de C.V.	3.00	0.00
8012424	Tv Cable de Oriente, SA de CV	0.10	0.00
9240101	Comapa Victoria	734,509.99	0.00
9240399	Irving Barrios Mojica	4,242.07	0.00
9240402	Francisco García Juárez	0.45	0.00
9240415	C.P. Romulo Garza Martinez	9.00	0.00
9240420	Maria del Carmen Zepeda Huerta	167,355.75	0.00
9250011	Nacional Financiera, S.N.C	478,578.34	0.00
2119019001	Otras Devoluciones a la TESOFE	10,804,837.74	0.00
E000024701	Pedro Padron Ortiz	230.00	0.00
E000119997	Juan Eduardo Izquierdo Leija	-3,250.00	0.00
8001434	Promotora Corcan, Sa de Cv	0.00	60.00
9240404	Silvia Maribel Pecina Torres	0.01	0.01
E000046830	Rafael Antonio Quintero Castillo	-0.01	-0.01
E000113508	Isaac Ignacio Cervantes Nava	-7,736.24	-7,736.24
2119006044	Cuenta por Pagar	40,823.47	40,823.47
2119026001	Impuesto Predial	75,218.31	0.00
2119014001	Registro de Terreno Sipoblador Nuevo Progreso	2,190.00	1,752.00
2119005001	Anticipo Tesoreria de la Federacion	110,000.00	0.00
2119018008	Fideicomiso Pte Int.Nuevo Laredo III Otras Cuentas por Cobrar	13,693,845.98	9,549,524.05
2119018017	Fideicomiso de Admón. por Serv. de Hospedaje Ctas por Cob	14,690,167.78	14,221,349.61
2119018007	Fideicomiso Conacyt Cuentas por Pagar a Corto Plazo	1,760,520.00	1,760,520.00

2119018004	Fideicomiso Centro Historico Tampico Cuentas por Pagar a C. P	0.00	247,858.50
2119018003	Fideicomiso Fofaet Cuentas por Pagar a Corto Plazo	6.63	1,759,473.89
2119018009	Fideicomiso Fondo Metropolitano de Matamoros	0.00	361.75
Suma		1,248,934,836.53	1,270,101,142.58
Total Cuentas por Pagar a Corto Plazo		3,291,512,011.00	3,669,399,686.11

El saldo de servicios personales al 31 de diciembre de 2020 presenta los siguientes vencimientos:

Concepto	90 días	180 días	Menor o igual a 365 días	Mayor a 365 días	Total
Servicios Personales	0	0	0	\$17,229,001.57	\$17,229,001.57

Del saldo mayor a 365 días corresponden al ejercicio 2019 y el ejercicio 2018.

El saldo de proveedores de bienes al 31 de diciembre de 2020 presenta los siguientes vencimientos:

Concepto	90 días	180 días	Menor o igual a 365 días	Mayor a 365 días	Total
Proveedores de Bienes y Servicios	\$192,810,291.00	\$216,270,844.00	\$49,770,860.00	\$184,545,748.95	\$643,397,742.95

El saldo de Contratistas por Obras Públicas por Pagar a Corto Plazo al 31 de diciembre de 2020 presenta los siguientes vencimientos:

Concepto	90 días	180 días	Menor o igual a 365 días	Mayor a 365 días	Total
Contratistas por Obras Públicas por Pagar a Corto Plazo	0	0	0	\$94,220.40	\$94,220.40

El saldo de Participaciones y Aportaciones por Pagar a Corto Plazo al 31 de diciembre de 2020 presenta los siguientes vencimientos:

Concepto	90 días	180 días	Menor o igual a 365 días	Mayor a 365 días	Total
Participaciones y Aportaciones por Pagar a Corto Plazo	\$401,898,244.84	0			\$401,898,244.84

El saldo de Transferencias Otorgadas por Pagar a Corto Plazo al 31 de diciembre de 2020 presenta los siguientes vencimientos:

Concepto	90 días	180 días	Menor o igual a 365 días	Mayor a 365 días	Total
Transferencias Otorgadas por Pagar a Corto Plazo	\$26,591,590	\$3,940,373	0	\$56,999.61	\$30,588,962.61

El saldo de Retenciones y Contribuciones por Pagar a Corto Plazo al 31 de diciembre de 2020 presentan los siguientes vencimientos:

Concepto	90 días	180 días	Menor o igual a 365 días	Mayor a 365 días	Total
Retenciones y Contribuciones por Pagar a Corto Plazo	\$724,110,876.00	0	\$6,020,924.00	\$214,576,556.45	\$944,708,356.45

El saldo de Devoluciones de la Ley de Ingresos por Pagar a Corto Plazo al 31 de diciembre de 2020 presenta los siguientes vencimientos:

Concepto	90 días	180 días	Menor o igual a 365 días	Mayor a 365 días	Total
Devoluciones de la Ley de Ingresos por Pagar a Corto Plazo	\$2,220,208.00	0	\$1,358,888.00	\$1,081,549.65	\$4,660,645.65

El saldo de Otras Cuentas por Pagar a Corto Plazo al 31 de diciembre de 2020 presenta los siguientes vencimientos:

Concepto	90 días	180 días	Menor o igual a 365 días	Mayor a 365 días	Total
Otras Cuentas por Pagar a Corto Plazo	\$42,621,241.00	\$1,221,148.00	\$18,774,657.00	\$1,186,317,790.53	\$1,248,934,836.53

Documentos por Pagar a Corto Plazo

Al 31 de diciembre de 2020 y al 31 de diciembre de 2019, el Gobierno del Estado de Tamaulipas tiene Documentos por Pagar a Corto Plazo y están integrados por los saldos siguientes:

No. Cuenta Contable	Nombre	diciembre 2020	diciembre 2019
212	Documentos por Pagar a Corto Plazo		
2121	Documentos Comerciales por Pagar a Corto Plazo		
2121001003	Documento a Corto Plazo de Hsbc	0.00	100,000,000.08
2121001004	Documento a Corto Plazo de Bancomer	0.00	500,000,000.00
2121001005	Documento a Corto Plazo de Scotiabank	0.00	200,000,000.00
2121001006	Documento a Corto Plazo de Santander	0.00	350,000,000.00
2121001007	Documento a Corto Plazo de Banorte 90 Mdp	0.00	90,000,000.00
2121001008	Documento a Corto Plazo de Scotiabank 400 Mdp	377,777,777.78	0.00
	Total Documentos Comerciales por Pagar a Corto Plazo	377,777,777.78	1,240,000,000.08
2129	Otros Documentos por Pagar a Corto Plazo		
2129001000	Nacional Financiera Cadenas Productivas-HSBC	264,343,511.89	0.00
	Suma	264,343,511.89	0.00
	Total Documentos por Pagar a Corto Plazo	642,121,289.67	1,240,000,000.08

Los Documentos por pagar a corto plazo contratados en el Ejercicio 2019 se terminaron de liquidar en el presente ejercicio, además durante el año y para concluir el ejercicio se realizó la contratación de un crédito a corto plazo por la cantidad de \$400,000,000.00, mismos que se liquidarán en el ejercicio 2021.

Otros Documentos por pagar a corto plazo con la finalidad de seguir cubriendo con los pagos a proveedores en tiempo y forma el Gobierno del Estado contrato un sistema de factoraje financiero con Nacional Financiera a través del Banco HSBC denominado cadenas productivas., en el ejercicio realizó dos contratos los cuales a la fecha se encuentran vigentes y tuvieron el siguiente comportamiento

Porción a Corto Plazo de Deuda Pública

Al 31 de diciembre de 2020 y al 31 de diciembre de 2019, el Gobierno del Estado de Tamaulipas tiene Porción a Corto Plazo de Deuda Pública y está integrado por los saldos siguientes:

No. Cuenta Contable	Nombre	diciembre 2020	diciembre 2019
2131	Porción a Corto Plazo de Deuda a Largo Plazo		
2131201010	Amortización Crédito 250.8 Mdp Banobras	17,144,120.28	0.00
2131201013	Amortización Crédito 113.9 Mdp Banobras	9,701,750.16	0.00
2131201023	Amortización Crédito 1000 Mdp Bancomer Estatal	54,945,060.00	0.00
2131201026	Amortización Crédito 1500 Mdp Banamex Estatal	19,145,628.87	0.00
2131201028	Amortización Crédito 1539 Mdp Banorte Estatal	19,345,708.64	0.00
2131201029	Amortización Crédito 5461 Mdp Banorte Estatal	69,746,213.07	0.00
2131201031	Amortización Crédito 1,650 Mdp Santander Estatal	20,450,272.14	0.00
2131201032	Amortización Crédito 1,000 Mdp Banamex Estatal	12,424,530.82	0.00
2131201033	Amortización Crédito 500 Mdp Bancomer Estatal	6,184,080.63	0.00
2131201034	Amortización Crédito 968 Mdp Bancomer Reestructurado	38,645,940.51	0.00
2131201035	Amortización Crédito 993 Mdp Bancomer Estatal	12,430,626.99	0.00
Total Porción a Corto Plazo de la Deuda Pública a Largo Plazo		280,163,932.11	0.00

Esta cuenta representa la Porción de la Deuda Pública a Corto Plazo de los créditos con las Instituciones Bancarias y para el cierre de anual se realizó el registro de la amortización contemplada en los contratos de la Deuda a Largo Plazo para el próximo ejercicio 2021.

Títulos y Valores de la Deuda Pública Interna a Corto Plazo

Al 31 de diciembre de 2020 y al 31 de diciembre de 2019, el Gobierno del Estado de Tamaulipas tiene Títulos y Valores de la Deuda Pública Interna a Corto Plazo y está integrado por los saldos siguientes:

No. Cuenta Contable	Nombre	diciembre 2020	diciembre 2019
2141	Títulos y Valores de la Deuda Pública Interna a Corto Plazo		
2141001001	Crédito 500 Mdp Banco Azteca Corto Plazo	500,000,000.00	0.00
2141001002	Crédito 100 Mdp Santander Corto Plazo	100,000,000.00	0.00
Total Títulos y Valores de la Deuda Pública Interna a Corto Plazo		600,000,000.00	0.00

Casi para finalizar el año se contrataron Títulos y Valores (Pagarés) de la Deuda Pública Interna a Corto Plazo con vencimiento a un año, dicha contratación fue para cubrir insuficiencias de liquidez de carácter temporal los cuales fueron contratados de acuerdo con las disposiciones de la Ley de Disciplina Financiera vigente.

Fondos y Bienes de Terceros en Garantía y/o Administración a Corto Plazo

Al 31 de diciembre de 2020 y al 31 de diciembre de 2019, el Gobierno del Estado de Tamaulipas tiene Fondos y Bienes de Terceros en Garantía y/o Administración a Corto Plazo y están integrados por los saldos siguientes:

No. Cuenta Contable	Nombre	diciembre 2020	diciembre 2019
2161			
2161001000	Depósitos en Garantía de Impuestos	13,587,576.61	13,473,527.61
9240008	Gildardo Chairez Pecina	3,150.00	3,150.00
9240009	Ma. Amanda Barrera Gonzalez	182,032.75	153,117.75
9240010	Fco. Javier Cadengo Domínguez	21,637.72	21,637.72
9240011	Fco. Javier Vazquez De La Fuente	20,484.10	20,484.10
9240035	Juzgado de Matamoros	0.00	33,950.00
9240049	Juzgado de Victoria	0.00	3,520.00
9240075	Abdón Canales Díaz	11,875.00	11,875.00
9240077	Albert Ambrosio Monita Camacho	13,290.00	13,290.00
9240079	Alfonso Guzman Guerra	3,780,680.68	3,779,485.68
9240086	Arturo Horacio Saavedra Sanchez	174,330.08	174,330.08
9240087	Ascensión Zúñiga Cervantes	4,534.00	4,534.00
9240090	Camilo Paz Ojeda	342,554.76	342,554.76
9240091	Carlos Aguirre Sosa	2,550.00	2,550.00
9240113	Eduardo Manzur Manzur	1,406,212.08	1,383,947.00
9240114	Eduardo Rene López López	191,387.99	191,387.99
9240116	Epigmenio Treviño Martínez	156,196.66	156,196.66
9240127	Francisco Javier Gudiño Cardiel	18,400.00	18,400.00
9240142	Hilario Redondo Guerra	6,150.00	6,150.00
9240146	Imelda Mangin Torre	877,123.87	877,123.87
9240168	Jorge Eleazar Galván Garcia	2,400.00	2,400.00
9240175	José Angel Bernal Delgado	1,350.00	1,350.00
9240177	José Armando Garza Faz	981,857.36	954,517.00
9240178	José Cruz Treviño Garza	29,265.58	29,265.58
9240181	José Fco. Escobar Rosales	52,450.00	52,450.00
9240187	José Luis Padron Chavarria	554,593.95	554,593.95
9240189	José Luis Tovar Castillo	43,950.00	43,950.00
9240190	José Manuel Covarrubias Treviño	17,700.00	17,700.00
9240194	Juan Antonio Villanueva Landeros	17,229.47	17,229.47
9240198	Juan de Dios Soldevilla Castillo	3,990.20	3,990.20
9240200	Julio Cesar López Walle	20,400.00	20,400.00
9240208	Manuel De Jesús Garza Covarrubias	43,604.97	43,604.97
9240210	Manuel Martínez Arteaga	3,884,534.58	3,815,116.00
9240226	Oficina Fiscal de Villa de Casas	2,400.00	2,400.00

9240230	Oscar Mario Morales Gutiérrez	17,192.10	17,192.10
9240232	Otilio Gonzalez Ruiz	8,650.00	8,650.00
9240239	Ramiro Barragán Maza	20,030.54	20,030.54
9240240	Ramiro Cortez Reséndez	60,885.97	60,885.97
9240243	Raúl Ramírez Mireles	606,450.44	606,450.44
9240250	Roque Sanchez Carrizal	4,950.00	4,950.00
9240252	Rudi Ornelas López	1,101.76	1,101.76
2161002000	Deposito por Órdenes Judiciales	25,889,213.80	26,332,787.98
9240014	Juzgado de Antiguo Morelos	7,872.25	7,872.25
9240015	Juzgado de Abasolo	10,474.30	10,474.30
9240016	Juzgado de Aldama	62,465.84	66,509.00
9240017	Juzgado de Altamira	762,443.85	762,443.85
9240019	Juzgado de Bustamante	2,605.00	2,605.00
9240020	Juzgado de Ciudad Madero	1,152,420.10	1,152,420.10
9240021	Juzgado de Ciudad Mante	1,210,695.07	1,210,695.07
9240022	Juzgado de Ciudad Mier	29,950.00	29,950.00
9240023	Juzgado de Camargo	9,729.92	9,729.92
9240024	Juzgado de Cruillas	3,015.00	3,015.00
9240025	Juzgado de Díaz Ordaz	20,743.91	20,743.91
9240026	Juzgado de Gómez Farías	2,333.09	2,333.09
9240027	Juzgado de González	746,636.83	746,636.83
9240028	Juzgado de Güémez	50,082.36	50,082.36
9240029	Juzgado de Guerrero	3,064.00	3,064.00
9240030	Juzgado de Hidalgo	83,139.03	83,139.03
9240031	Juzgado de Jaumave	22,479.44	24,879.44
9240032	Juzgado de Jiménez	56,988.04	56,988.04
9240033	Juzgado de Llera	16,182.77	16,182.77
9240034	Juzgado de Miguel Alemán	183,127.48	183,127.48
9240035	Juzgado de Matamoros	3,470,883.58	3,435,739.00
9240036	Juzgado de Nuevo Laredo	3,032,750.32	3,012,113.00
9240037	Juzgado de Nuevo Morelos	2,125.45	2,125.45
9240038	Juzgado de Ocampo	22,346.75	22,346.76
9240039	Juzgado de Padilla	34,128.45	34,128.45
9240040	Juzgado de Palmillas	1,102.90	1,102.90
9240041	Juzgado de Río Bravo	2,151,567.04	2,151,567.04
9240042	Juzgado de Reynosa	4,039,095.64	4,139,095.64
9240043	Juzgado de San Carlos	45,351.49	45,351.49
9240044	Juzgado de San Fernando	275,669.33	275,669.33
9240045	Juzgado de Soto la Marina	-309,381.70	-14,948.15
9240046	Juzgado de Tampico	4,791,498.99	4,791,498.99
9240047	Juzgado de Tula	2,008,587.22	2,102,587.22
9240048	Juzgado de Valle Hermoso	40,043.32	40,043.32
9240049	Juzgado de Victoria	1,520,127.06	1,524,607.06

9240050	Juzgado de Villagrán	579.10	579.10
9240051	Juzgado de Xicoténcatl	326,290.58	326,290.58

Total Porción a Corto Plazo de la Deuda Pública a Largo Plazo 39,476,790.41 39,806,315.59

Los Depósitos en garantía de impuestos y por órdenes judiciales se pagan cuando lo solicita el Juez de la instancia que corresponda.

Otros Pasivos a Corto Plazo

Al 31 de diciembre de 2020 y al 31 de diciembre de 2019, el Gobierno del Estado de Tamaulipas tiene Otros Pasivos a Corto Plazo y están integrados por los saldos siguientes:

No. Cuenta Contable	Nombre	diciembre 2020	diciembre 2019
219	Otros Pasivos a Corto Plazo		
2191	Anticipo Tesofe F.G.P.		
2191002001	Anticipo Tesofe F.G.P.	1,330,830,059.00	1,337,634,194.00
	Suma	1,330,830,059.00	1,337,634,194.00
2192	Recaudación por Participar		
2192001001	Impuesto Actos y Recargos de Iva Fiscalización	1,117,923.00	200,718.00
2192001002	Impuesto Actos y Recargos de Isr Fiscalización	215,334.00	425,022.00
2192001003	2% Multa Administrativa Federal no Fiscal	7,845.04	32,757.26
2192001004	25% IETU Fiscalización Impuestos Actualización y Recargos	10,812.00	0.00
2192001006	2/11 Ieps Fiscalización	255.00	180.00
2192001007	Gastos de Ejecución Fiscalización	2,577.00	0.00
	Suma	1,354,746.04	658,677.26
2199	Otros Pasivos Circulantes		
2199003001	Sanciones Económicas a Municipios Auditoria Superior del Estado	112,540.00	70,071.00
2199004001	Recuperación de Créditos Itavu	7,000.00	11,399.00
2199005001	Reintegro de Personal Docente Estatal	2,608,319.86	3,862,182.24
2199006001	10% Zona Federal Mar.Terrestre	2,154,930.21	3,992,205.01
2199007001	1 al Millar p/Tribunal y Arbitraje a Municipios	0.00	8,227.39
2199008001	Ingresos Cuentas Bancarias	163,145.27	0.00
2199009001	Cuenta Puente Movimientos no Correspondidos	0.00	370,023.46
2199010001	Reintegro de los Trabajadores del Sistema Federal	2,247,786.32	2,024,169.58
2199011001	Otros Pasivos a Corto Plazo Fideic Nuestro Niños Nuestro Futuro	24,323,224.18	1,381,926.45
	Suma	31,616,945.84	11,720,204.13
	Total Otros Pasivos a Corto Plazo	1,363,801,750.88	1,350,013,075.39

En la cuenta de Ingresos por Reclasificar se integra el anticipo de recursos establecido en el Convenio de Colaboración Administrativa en Materia Fiscal Federal en la Cláusula Vigésima Cuarta, perteneciente a la Sección IV referente a la Rendición de Cuenta Mensual Comprobada de Ingresos Coordinados y del Sistema de Compensación de Fondos, la cual establece que la S.H.C.P. a través de la Tesorería de la Federación, cubrirá mensualmente a la Entidad los anticipos a cuenta de Participaciones en el Fondo General de Participaciones, cabe hacer mención que dicho anticipo no constituye para el Gobierno del Estado un Pasivo real a cubrirse.

En otros Pasivos Circulantes se incluyen \$ 24,323,224.18 importe correspondiente al Fideicomiso de Nuestros Niños Nuestro Futuro.

Deuda Pública a Largo Plazo

Al 31 de diciembre de 2020 y al 31 de diciembre de 2019, el Gobierno del Estado de Tamaulipas tiene Deuda Pública a Largo Plazo y está integrada por los saldos siguientes:

No. Cuenta Contable	Nombre	diciembre 2020	diciembre 2019
223	Deuda Pública a Largo Plazo		
2233	Prestamos de la Deuda Pública Interna por Pagar a Largo Plazo		
2233002004	Credito 1000 Mdp Bancomer	444,139,215.06	554,029,335.06
2233002005	Credito Fonden 183 Mdp Banobras	96,750,241.37	164,159,265.46
2233002008	Credito Fonden 187 Mdp Banobras	110,278,227.71	187,112,637.00
2233002010	Credito Fonden 250.8 Mdp Banobras	40,002,947.05	74,291,187.61
2233002013	Credito Banobras 113.99 Mdp	31,530,688.41	50,934,188.73
2233002016	Credito 1'500 Mdp Banamex	1,438,388,992.57	1,473,931,315.39
2233002018	Credito 1'514 Mdp Banorte	1,453,420,760.47	1,489,334,515.38
2233002019	Credito 5'461 Mdp Banorte	5,239,952,482.76	5,369,430,727.67
2233002020	Credito 1'650 Mdp Santander	1,606,814,181.99	1,644,778,470.32
2233002021	Credito 1'000 Mdp Banamex	973,739,027.22	996,804,171.19
2233002022	Credito 500 Mdp Bancomer	484,660,637.41	496,140,886.58
2233002023	Credito 993 Mdp Bancomer	960,603,463.43	983,679,924.43
2233002024	Credito 962 Mdp Bancomer	859,746,173.08	931,489,258.91
	Total Prestamos de la Deuda Pública Interna por Pagar a Corto Plazo	13,740,027,038.53	14,416,115,883.73

La Cuenta de la Deuda Pública a Largo Plazo se integra por los créditos bancarios que tiene el Gobierno del Estado de Tamaulipas con las distintas instituciones de crédito así como el cumplimiento de cubrir el pago de los intereses, pagos por comisiones y costos por cobertura así como sus amortizaciones en tiempo y forma.

II. Notas al Estado de Actividades

No. Cuenta Contable	Nombre	Diciembre 2020
41	Ingresos de la Gestión:	7,489,832,695.13
411	Impuestos	4,590,502,745.94
4111010001	Imppto Sobre Honorarios	24,647,881.27
4111020001	Imppto.Sobre Juegos Permitidos	135,954,565.00
4111	Impuestos Sobre Ingresos	160,602,446.27
4112010001	Impuesto Sobre Tenencia o Uso de Vehiculos	0.00
4112020001	Impuesto Sobre Actos y Operaciones Civiles	57,289,893.00
4112	Impuestos Sobre Patrimonio	57,289,893.00
4113010001	Imppto s/la Prestacion de Servicios de Hospedaje	19,609,704.00
4113020001	Imppto S/Enajenacion Bebidas Alcohol y Tabacos Labrado	79,704,039.00
4113	Impuestos Sobre la Producción, el Consumo y las Transacciones	99,313,743.00
4115010001	Impuesto S. Remun. Al Trab. Personal Subordinado	4,218,881,818.30
4115	Impuestos Sobre Nomina y Asimilable	4,218,881,818.30
4117010001	Recargos.Impuestos	31,565,070.50
4117020001	Multas Impuestos	4,892,685.87
4117030001	Gastos de Ejecucion Impuestos	6,501.00
4117050001	Honorarios por Impuestos	447,548.00
4117	Accesorios de Impuestos	36,911,805.37
4118010002	Rezago Tenencia Local	17,503,040.00
4118	Ingresos no Comprendidos en la Ley de Ingresos Vigentes	17,503,040.00
414	Derechos	2,061,470,072.51
4143010001	Servicios Generales	48,035,057.44
4143020001	Servicios de Registro Civil	83,695,841.31
4143030001	Registro Publico de la Propiedad Inmueble	316,953,090.00
4143040001	Registro Publico del Comercio	6,837,600.00
4143050001	Serv Prestados por las Autoridades Educativas del Edo	20,029,356.00
4143060001	Servicios Catastrales	1,531,705.00
4143070001	Servicio para el Control Vehicular	960,860,559.13
4143080001	Derechos por Servicios Preventivos y Control de la Cont del Medio Ambiente	11,571,549.00
4143090001	Servicios de Administracion y Control del Desarrollo Urbano	2,098,937.00
4143110001	Servicios Diversos	247,015,603.04
4143130001	Servicios Prestados por Organismos Publicos Descentralizados	287,485,399.53
4143140001	Casas de Empeño	1,760,809.00
4143	Derechos por Prestación de Servicios	1,987,875,506.45
4144010001	Recargos de Derechos	30,894,516.00
4144020001	Multas de Derechos	17,355,216.06
4144030001	Gastos de Ejecucion de Derechos	212,745.00
4144040001	Honorarios por Notificacion Estatal	877,647.00
4144	Accesorios de Derechos	49,340,124.06
4149010001	Por Operar Maquinas de Juegos	24,254,442.00
4149	Otros Derechos	24,254,442.00
415	Productos	357,385,074.67

4151010001	Por Arrenda,Explotac,O Uso De Bienes Prop Del Edo	9,257,404.77
4151020001	Intereses Del Estado	186,405,038.66
4151020002	Intereses Fideicomisos	125,308,795.45
4151030101	Intereses Fone	4,428,376.31
4151030201	Intereses Fassa	25,401.83
4151030301	Intereses Faise	1,801,601.48
4151030401	Intereses Fam	0.55
4151030501	Intereses Faeta	3,473.87
4151030601	Intereses Fasp	1,573,300.75
4151030701	Intereses Fafef	14,707,638.96
4151030801	Intereses Fortamun	467.52
4151040101	Intereses Capufe	294,016.47
4151040201	Intereses Economia	16.01
4151040301	Intereses Secretaria De Educacion Publica	110,511.91
4151040401	Intereses Educacion Basica	753,044.74
4151040501	Intereses Educacion Media Superior	29,496.06
4151040601	Intereses Educacion Superior	88,513.08
4151040701	Intereses Conade	37.18
4151040801	Intereses Cultura	393.66
4151040901	Intereses Secretaria De Salud	30,013.73
4151041001	Intereses Secretar Del Medio Ambien Y Recur Natura	50,035.53
4151041101	Intereses Comision Nacional Del Agua	456,595.22
4151041301	Intereses Secretaria De Desarrollo Social	6,149.11
4151041401	Intereses Desarrollo Integral De La Familia (Dif)	0.16
4151041501	Intereses Secretaria De Turismo	29.52
4151041601	Intereses Provisiones Salariales Y Economicas	2.85
4151041701	Intereses Secretaria De Seguridad Publica	267,875.22
4151041801	Intereses Sec De Agr,Gan,Des,Rur,Pes Y Alim	617,932.35
4151042001	Intereses SCT	0.00
4151042101	Intereses Seduma	3,799.48
4151042201	Intereses Shcp	273,986.56
4151042301	Intereses Fondos Distintos De Aportaciones	10,325,755.07
4151042401	Intereses Programa Apoyo Al Empleo	2,638.98
4151	Productos Derivados del Uso	356,822,343.04
4159010001	Otros Productos Que Generan Ingresos Corrientes	562,731.63
4159010002	Otros Productos Por Venta De Bienes Fideicomisos	0.00
4159	Otros Productos Que Generan Ingresos Corrientes	562,731.63
4161	Aprovechamientos	480,474,802.01
4168080101	Otros Recargos	926,866.00
4168080201	Otras Multas	793,257.91
4168080301	Honorarios	161,279.00
4168080401	Gastos De Ejecucion	0.00
4168	Accesorios de Aprovechamientos	1,881,402.91
4169090001	Otros Aprovechamientos	131,568,048.58
4169090002	Otros por Decomisos	4,896,800.00
4169090003	Aportacion A Convenios De Programas Rurales	105,488,913.72
4169090004	Fideicomiso Bravo-Donna Cuotas	199,763,647.71
4169090005	Recuperación de Fianza Fideicomiso Sistema Justicia Penal	0.00

4169090006	Aport Fideicom Nuestros Niños Nuestro Futuro	0.00
4169090008	Aportación Fideicomiso Hospedaje	0.00
4169090009	Otros por Ventas de Bienes Fideicomisos	36,875,989.09
4169	Otros Aprovechamientos	478,593,399.10
42	Participaciones, Aportaciones, Convenios, Incentivos derivados de la Colaboración Fiscal, Fondos distintos de Aportaciones, Transferencias, Asignaciones, Subsidios y Subvenciones, y Pensiones y Jubilaciones.	55,619,740,355.02
4211010001	Fondo General De Participaciones	17,337,737,448.00
4211010002	Fondo General De Participaciones Feief	1,976,519,498.00
4211020001	Fondo De Fomento Municipal	849,642,179.00
4211020002	Fondo De Fomento Municipal Feief	96,554,526.00
4211030001	Impto.Especial S/Produccion Y Servicios	390,063,130.00
4211050001	Fondo De Fiscalizacion	863,571,976.00
4211050002	Fondo De Fiscalizacion Feief	123,414,638.00
4211060001	Fondo De Extraccion De Hidrocarburos	239,609,007.00
4211070001	Incentivos A La Venta Final De Gasolina Y Diesel	784,110,952.00
4211090001	Fondos I S R	2,448,253,003.00
4211	Participaciones	25,109,476,357.00
4212030001	Fassa Servicios Personales	2,349,422,471.41
4212030002	Fassa Servicios Personales Retenciones Virtuales	37,615,345.18
4212030003	Fassa Issste	99,864,218.73
4212030004	Fassa Gastos De Operacion	681,264,184.00
4212030005	Fassa Gastos De Inversion	48,147,643.00
4212030007	Fassa Fovissste	40,327,757.68
4212030008	Fassa Sar	16,131,103.69
4212030009	Fassa Seguro De Cesantia	33,304,564.33
4212030010	Fassa Aportaciones Para El Ahorro Solidario	5,826,765.43
4212050001	Para La Infraestructura Social Municipal	1,023,323,305.00
4212050002	Para La Infraestructura Social Estatal	141,153,246.00
4212060001	Para El Fortalecimiento De Los Municipios	2,515,534,441.00
4212070001	Fam. Asistencia.Social	317,261,904.00
4212070002	Infraestructura De Educacion Basica	125,638,780.00
4212070003	Infraestructura De Educacion Superior	113,360,475.00
4212070004	Fam Infraestructura De Educacion Media Superior	5,186,337.00
4212070005	Fam Infraestructura De Educacion Basica Fideicomis	96,292,301.00
4212070006	Fam Infraestructura De Educacion Superior Fideicomis	86,881,942.00
4212070007	Fam Infraestructura Educ Media Superior Fideicomis	3,974,922.00
4212080001	Para La Educacion Tegnologica (Conalep)	184,784,962.13
4212080002	Para La Educacion Tegnologica (Itea)	83,962,405.41
4212090001	Fasp Para La Seguridad Publica	215,086,249.69
4212100001	Para El Fortalecimiento Entidad Federativa	1,214,850,865.00
4212110001	Fone Servicios Personales	12,898,648,045.11
4212110002	Fone Gasto Corriente	43,805,809.00
4212110003	Fone Gasto De Operacion	438,305,493.00
4212	Aportaciones	22,819,955,535.79
4213010101	Capufe Nvo.Laredo	13,635,217.99
4213010102	Capufe M. Aleman	1,634,546.69
4213010103	Capufe Camargo	3,435,085.74

4213010104	Capufe Reynosa	7,252,859.93
4213010105	Capufe R. Bravo	2,170,039.75
4213010106	Capufe Matamoros Puente Nuevo	3,318,182.26
4213010107	Capufe Matamoros Puente Viejo	7,201,601.83
4213010108	Capufe Tampico	5,538,979.32
4213030108	Programa Desarrollo Profesional Docente	1,229,661.00
4213030115	Fam Remanentes (Escuelas Al Cien)	62,299,778.82
4213030120	Apoyo Fin Ext U080 Educacion	4,000,000.00
4213030122	Programa Expansion De La Educacion Inical	14,664,093.00
4213030125	Pgma At Educativa De La Poblacion Escolar Migrante	5,242,776.43
4213030126	Pgma De Fortalecimiento De Los Serv Educac.Especia	1,896,657.74
4213030127	Fortalecimiento A La Calidad Educativa	10,910,014.09
4213030128	Programa Expansión De Educación Inicial En Especie	1,484,970.30
4213030202	Escuela Tiempo Completo	147,383,884.11
4213030204	Madres Jovenes Y Jovenes Embarazadas	898,124.47
4213030209	Programa Nacional De Ingles	37,482,453.86
4213030224	Programa Nacional De Convivencia Escolar	2,459,624.21
4213030226	Progr Nacional De Convivencia Escolar En Especie	3,697,820.11
4213030227	Programa Desarrollo Aprendizaje Significativo	3,743,063.95
4213030302	Instituto Tamaulipeco De Capacitacion P/Emp (Itace)	96,900,318.70
4213030303	Colegio De Bachilleres De Tamaulipas (Cobat)	198,841,872.50
4213030312	Apoyo Telebachillerato Comunitario	14,790,470.30
4213030322	Itea Ramo 11	8,518,519.00
4213030403	Universidad Autonoma De Tamaulipas (Uat)	2,366,380,573.00
4213030404	Universidad Politecnica Victoria	24,533,211.00
4213030405	Universidad Politecnica Altamira	15,995,570.00
4213030406	Universidad Politecnica Riverena	11,235,377.00
4213030411	Programa Uat Prodep	6,363,855.00
4213030421	Programa De Carrera Docente Uat U 040	6,839,623.56
4213030434	Universidad Tecnologica Del Mar	8,977,971.00
4213030435	Universidad Tecnologica De Reynosa	41,890,684.00
4213030436	Universidad Tecnologica De Nuevo Laredo	35,763,412.00
4213030437	Universidad Tecnologica De Matamoros	45,658,323.00
4213030438	Universidad Tecnologica De Altamira	39,467,116.00
4213030444	Fortalec. A La Excelencia Educativa (Profexce)	11,084,722.00
4213030445	Fortalec. A La Excelencia Educativa Ut Y Up	3,788,608.00
4213040123	Ctros Deportivos Esc Y Mpal (Cedem)	7,159,290.00
4213040125	Premio Estatal Del Deporte	220,000.00
4213050103	Apoyo A Instituciones Estatales De Cultura (Aiec)	10,000,000.00
4213050109	Progr Apoyo Culturas Mpales Y Comunitarias (Pacmyc)	300,000.00
4213050112	Recaud Derechos Acc Museos Monumen Znas Arqueologi	0.00
4213050113	Act Artisticas Y Culturales P/Niños Y Adolescentes	700,000.00
4213050114	Proy.Cultural Museo Casamata Matamoros	1,184,567.40
4213050115	Prog Vida Infraestr Cultural Casa Cultura Altamira	757,326.88
4213050116	Festival De La Huesuda	237,100.00
4213060101	Insabi Prestacion Gratuita Servicios De Salud	894,853,922.96
4213060103	Fortalecimiento De Acciones En Salud Publica Del E	59,288,621.64
4213060105	Comision Federal Para La Proteccion Contra Riesgos	2,700,172.00

4213060116	Progr Para La Prevencion Y Control De Adicciones	4,740,697.00
4213060118	Fideicomiso Hospital General De Matamoros	42,837,883.48
4213060121	Afaspe En Especie	196,659,343.54
4213060122	Insabi Seguro Medico Siglo Xxi	38,036,639.79
4213060123	Fortalecimiento A La Atencion Medica	6,216,421.37
4213060127	Proyecto Nuevo Hospital Gral De Matamoros	4,142,382.86
4213060129	Progr De Atencion A La Salud Y Medicina Gratuita	106,602,780.00
4213060131	Gastos Catastroficos En Especie	19,014,792.03
4213060132	Progr Adq Eq Medico Hospital Gral Nvo Laredo	12,727,105.88
4213060133	Progr Adq Eq Medico Hospital Gral Cd Madero	297,502,167.03
4213060134	Insabi En Especie	115,836,651.30
4213080101	Programa De Apoyo Al Empleo	0.00
4213110103	C.N.A Distrito De Riego 026	17,391,228.04
4213110105	Proagua Apartado Agua Limpia	1,006,707.00
4213110121	Proagua Apartado Urbano (Apaur)	19,354,453.81
4213110122	Proagua Apartado Rural (Aparural)	24,014,729.65
4213110123	Progr.Desarr.Integ.Org.Operadores (Prodi)	9,745,616.00
4213110124	Programa Tratamiento Aguas Residuales	10,189,739.19
4213110126	Rehabilitacion, Moder., Y Tecnoficacion Distr Rieg	33,825,356.62
4213110127	Rehabilitacion, Moder., Y Tecnofic Eq Unid Riego	15,514,821.90
4213110128	Equipo De Distrito De Riego	2,430,000.00
4213110131	Programa Emergente Apartado Agua Limpia	2,097,000.00
4213150106	Fortalecim A La Transversal Perspect De Genero I	6,256,164.00
4213150123	Fondo De Bienestar Y El Avance De Las Mujeres	2,837,536.00
4213150204	Programa Paimef	6,459,561.00
4213150209	Aten.A Personas Con Discapacidad (Dif)	1,098,820.44
4213150221	Programa Salud Bienestar Comunitario	2,261,000.00
4213210104	Socorro De Ley (Reos Federales)	38,937,250.00
4213210108	Fortalecimiento De La Seguridad (Fortaseg)	151,233,776.00
4213210109	Subsidio Para Centros De Justicia Para Las Mujeres	25,000,000.00
4213210111	Cnb Subsidio Federal	18,000,000.00
4213210112	Proyecto Ejecutivo Modernizacion Integral	6,824,299.83
4213220114	Campaña Plaga De Los Citricos	2,820,643.00
4213220115	Campaña Mosca De La Fruta	3,999,237.00
4213220116	Campaña Langosta	600,000.00
4213220117	Campaña Plagas Reglamentadas Del Algodonero	2,090,246.00
4213220118	Campaña Sist.Reducc.Riesgos Contam.Prod.Y Proc Pri	2,600,000.00
4213220119	Campaña Fitosanit.En Apoy A Produc P/Bienestar	23,821,185.00
4213220120	Campañ.Pro Sanidad E Inocuidad Agro Vig.Epide.Ries	3,529,670.00
4213230102	Conv.Capacit.Y Profesional.Armonizacion Contable	1,558,674.89
4213240109	Fondo De Accesibilidad P/Las Pers.Con Discapacidad	9,796,439.61
4213250121	Fideicomiso Fdo Metropolitano Reynosa	4,600,000.00
4213250122	Fideicomiso Fdo Metropolitano Victoria	4,800,000.00
4213	Convenios	5,555,021,681.80
4214010101	Rezago Imptos/Tenencia Y Uso De Vehiculos	1,304,421.00
4214010102	Impuesto Sobre Automoviles Nuevos	265,856,377.00
4214010103	Impuesto Al Valor Agregado Actos De Fiscalizacion	7,061,610.20
4214010104	Impuesto S/La Renta Actos De Fiscalizacion	5,019,828.20



AJ Sáenz & Cía, S.C.
Contadores Públicos

4214010107	Impto Empresarial A Tasa Unica Fiscalizacion (Ietu)	36,482.61
4214010108	Regimen De Pequeños Contribuyentes	52,206.00
4214010109	Regimen De Pequeños Contribuyentes (Ietu)	2,030,211.00
4214010110	Por Actividades Empresariales Regimen De Intemedio	171.00
4214010111	Por Enajenacion De Bienes Inmuebles Retencion Isr	68,800,544.00
4214010112	9/11 Ieps Por Vta Final Publico Gral Gasol Y Diese	549.00
4214010114	Por Pagos Por Excepcion Fiscalizacion Concurrente	108,122,428.00
4214010115	Isr Enajenacion De Bienes Inmuebles Art 126	39,895,684.00
4214010116	Inspeccion Vigilancia Y Control 5 Al Millar Federa	5,806,701.19
4214010117	Inspeccion Vigilancia Y Control 5 Al Millar Estata	12,842,842.64
4214010118	Zona Federal Maritina Terrestre	1,657,888.00
4214010119	Multas Administrativas Federales No Fiscales	1,905,661.54
4214010120	Fondo De Compensacion Del Isan	110,917,764.00
4214010121	Fondo De Compensacion De Repecos E Intermedios	44,059,730.00
4214010122	2 Al Millar Convenios Federales	5,476.00
4214020101	Recargos De Rezago De Tenencia Federal	110,841.00
4214020102	Recargos De Impuesto S/Automoviles Nuevos	164,404.00
4214020103	Recargos De Iva Fiscalizacion	3,184,415.90
4214020104	Recargos De Isr fiscalización	2,469,968.70
4214020107	Recargos De Ietu fiscalización	40,568.80
4214020108	Recargos De Iva Repecos	13,910.00
4214020109	Recargos Isr Repecos	40,760.00
4214020110	Recargos De Ietu Repecos	20,410.00
4214020111	Recargos De Intermedios	170.00
4214020112	Recargos Por Enajenacion De Bienes Inmuebles	868,214.00
4214020113	Recargos De 9/11 Diesel Y Gasolina	246.00
4214020114	Falta U Omision De Documentos Ley Aduanera	623,690.00
4214020115	Recargos Ley Aduanera (Anexo 8)	39,823.00
4214020201	Multa De Rezago De Tenencia Federal	109,450.00
4214020203	Multa De Iva Fiscalización	6,203,155.70
4214020204	Multa Isr Fiscalización	10,437,778.95
4214020206	Multa Ieps Gasolina Y Diesel Fiscalización	95,430.00
4214020207	Multa De Ietu Fiscalización	17,771.00
4214020212	Multa Por Enajenacion De Bienes Inmuebles	50.00
4214020214	Multa Ley Aduanera	4,374,672.00
4214020301	Honorarios	3,103,853.00
4214020401	Gastos De Ejecucion Fiscalización	148,384.00
4214	Incentivos Derivados, de la Colaboracion Fiscal	707,444,541.43
4215010001	Fondo para/Entidades Federativas y Municipios Productoresde Hidrocarburos	1,427,842,239.00
4215	Fondo para Entidades Federativas	1,427,842,239.00
43	Otros Ingresos y Beneficios	645,209.72
4399001005	Recuperacion de Activos Siniestrados	0.00
4399001009	Recuperacion de Activos Siniestrados	645,209.72
4399	Otros Ingresos y Beneficios Varios	645,209.72

Total de Ingresos y Otros Beneficios 63,110,218,259.87

Del total de los ingresos registrados los Ingresos de Gestión representan un 11.87 % del total de Ingresos del Gobierno del Estado, siendo el rubro de participaciones el ingreso más significativo representando el 39.79%.

II.- Gastos y Otras Pérdidas

Los gastos y otras pérdidas del Gobierno del Estado de Tamaulipas se dividen en los rubros de; gastos de funcionamiento, transferencias, asignaciones, subsidios y otras ayudas, así como de otros gastos y pérdidas extraordinarias.

Los Gastos de funcionamiento son todos aquellos gastos derivados de la operación diaria de todas las áreas del 01 de enero al 31 diciembre de 2020 se detalla de la siguiente manera:

5	Gastos y Otras Pérdidas	
51	Gastos de Funcionamiento	28,309,892,302.93
5111003001	Sueldo Al Personal Base Sindicalizado	317,427,028.31
5111003002	Sueldo Al Personal Base De Confianza	954,496,050.05
5111003003	Sueldo Al Personal Federalizado Educacion	2,044,531,506.56
5111003004	Sueldo Al Personal Federal Educacion	6,340,135,316.62
5111003005	Sueldos Programa Ingles	36,567,770.99
5111003006	Sueldos Programa De Tecnologia Educativa	70,006,888.33
5112001001	Honorarios Asimilables A Salarios	33,137,373.83
5112002003	Sueldo Al Personal Extraordinario	24,142,124.45
5112002008	Comp. Sus. De Profas. Edo. Grav Y P Con Lic. Prej	9,509,716.69
5112002009	Comp. A Sust. De Profr. Lic. Prejub.	6,049,844.67
5112002010	Sueldos Al Personal De Contrato Inv	9,533,153.58
5113001001	Prima De Antigüedad	157,059,634.61
5113001002	Acre. Por Anos De Serv Doc Per Admvo Inst Educ Sup	44,870,598.41
5113001004	Quinquenio	47,579,200.36
5113002001	Prima Vacacional Personal Burocrata	66,687,236.74
5113002002	Prima Vacacional Personal Fzado De La Educacion	64,749,559.91
5113002003	Prima Vacacional Personal Federal De La Educacion	199,530,841.29
5113002004	Aguinaldo Personal Burocrata	241,848,626.23
5113002005	Aguinaldo Personal Federalizado De La Educacion	527,112,186.18
5113002006	Aguinaldo Personal Federal De La Educacion	1,741,608,619.00
5113002007	Bono Vacacional	12,646,824.00
5113003001	Horas Extras	620,931.57
5113004001	Gratificaciones	640,552.50
5113004002	Gratificacion Procuraduria	373,851,546.65
5113004003	Servicios Al Personal	1,360,194,988.26
5113004004	Gratificaciones Por Desarrollo Policial	582,261.77
5113004007	Servicios Al Personal Federalizado	51,526,994.84
5113004009	Gratificacion P.E. Acreditable	361,213,256.41
5113004011	Gratificacion Custodio Acreditable	48,897,952.12
5113004012	Gratificacion Del Nuevo Sistema De J.P.A.	5,088,583.37

5113004013	Fortaseg	27,254,502.95
5113004014	Seguridad Social	-15,083.93
5113004015	Gratificacion De Homologacion	112,996,364.03
5114001001	Aportaciones Al Issste Personal Burocrata	52,923,795.43
5114001002	Aportaciones Al Issste Personal Federalizado	134,434,861.75
5114001003	Aportaciones Al Issste Personal Federal	565,680,590.79
5114001004	Servicio Medico Hospital General	67,905,307.63
5114002001	Cuota Para La Vivienda (Fovissste) Federal	230,885,804.58
5114003001	Ahorro Solidario De Ley Del Issste Pte. Patronal	26,167,475.05
5114003002	Seguro De Vida Y Retiro Personal Burocrata	30,478,334.15
5114003003	Seguro De Vida Y Retiro Personal Federalizado	20,814,045.14
5114003004	Seguro De Vida Y Retiro Personal Federal	6,071,126.25
5114003005	Aportaciones A Pensiones Personal Burocratas	278,641,903.27
5114003006	Aportaciones A Pensiones Personal Federalizado	414,304,888.14
5114003007	Aportacion Sar Personal Federal	156,944,213.19
5114003008	Aportaciones Pensiones Personal Fderal(Cesantia)	175,908,558.69
5114004004	Seguro Institucional Ahisa Federal	107,295,922.23
5115001001	Fondo De Ahorro Para El Retiro(Sartspet)	44,796,377.97
5115002001	Indemnizaciones	32,448,455.36
5115003001	Pension Por Decreto	22,015,882.26
5115003002	Jubilaciones, Pens.,Pago Marcha, Personal Jubilado	39,721,973.99
5115003006	Jubilaciones Y Pensiones Personal Jubilado Federal	2,548,916.28
5115003007	Jubilac. Y Pens. Pers. Jubilado Buroratas	18,158,367.69
5115004001	Quinquenio	85,360,446.67
5115004002	Asignacion Pedagogica Generica	208,373.28
5115004003	Canasta Basica	343,995,901.21
5115004007	Bono Aniversario	6,959,788.00
5115004008	Bono Transporte	49,503,806.11
5115004010	Bono De Utiles Escolares	9,360,421.00
5115004011	Bono Del Dia Del Nino	7,914,768.00
5115004012	Bono Del Dia De La Madre	9,469,653.00
5115004013	Bono Del Dia Del Padre	7,847,931.00
5115004014	Asignacion Zona Economicamente Baja	169,271,586.36
5115005001	Capacitacion Y Becas	161,974,785.91
5115009001	Compensacion Por Adquisicion De Material Didactico	121,339,698.75
5115009002	Otras Prestaciones	1,176,855,563.36
5115009003	Apoyo Becas	11,271,870.09
5115009004	Carrera Administrativa	3,835,753.33
5115009006	Otras Prestaciones Federalizados	313,368,284.61
5115009008	Isr A Cargo Del Trabaj Pagado Por Patron Burocrata	550,679,417.14
5115009009	Isr A Cargo Del Trabaj Pagado Por Patron Federaliz	344,685,806.90
5115009010	Isr A Cargo Del Trabaj Pagado Por Patron Fone	1,146,313,265.71
5117001001	Acreditacion Por Titulacion En La Docencia	729,049.28
5117001002	Acreditacion Por Anos De Estudio De Licenciatura	266,317.75
5117001003	Compensaciones Adicionales Por Serv Especiales	230,499,758.36
5117001004	Estimulos Al Personal (Incentivo Trimestral)	533,575,429.50
5117001005	Bono Academico	12,722,049.50
5117001006	Premio Estatal De Antiguedad	25,845,000.00

5117001008	Prestaciones 10%	70,691,591.61
5117001009	Bonos Y Estimulos Personal Docente	289,211,805.94
511	Servicios Personales	23,403,987,873.56
5121001001	Papeleria Y Utiles De Escritorio	50,035,397.14
5121001002	Materiales Y Articulos De Apoyo	615,583.03
5121001003	Equipo Menor	2,895,811.04
5121001004	Hojas Para Impresion	823,456.76
5121001005	Recibos Y Formas No Valoradas	492,635.76
5121002001	Material Fotografico Y Cinematografico	263,550.30
5121002002	Materiales Para Imprenta Y Fotocopiado	356,218.64
5121004001	Materiales Para Computadora	2,539,175.64
5121004002	Toner Para Impresion	6,599,684.78
5121004003	Tintas Para Impresion	637,571.66
5121004004	Materiales, Refaccionesy Acc.De Computo	1,434,057.69
5121005001	Periodicos, Libros Y Revistas	5,823,228.15
5121005002	Articulos Promocionales	1,980,923.61
5121006001	Material Sanitario Y De Limpieza	53,452,798.06
5121007001	Material Didactico Y Apoyo Educativo	37,753,046.74
5121008001	Recibos Y Formas Valoradas	32,286,031.76
5121008002	Placas Y Calcomanias	184,612.00
5122001001	Alimentacion De Personas	153,734,642.79
5122002001	Alimentacion De Animales	3,251,447.82
5122002002	Material De Apoyo Para Animales	31,299.54
5122003001	Utensilios Para El Servicio De Alimentacion	92,640.26
5124001001	Productos Minerales No Metalicos	197,807.05
5124002001	Cemento Y Productos De Concreto	20,816.48
5124003001	Cal, Yeso Y Productos De Yeso	28,076.22
5124004001	Madera Y Productos De Madera	850,514.17
5124005001	Vidrios Y Productos De Vidrio	700.00
5124006001	Material Electrico Y Electronico	10,588,382.91
5124007001	Articulos Metalicos Para La Construccion	2,924,564.51
5124008001	Materiales Complementarios	364,647.77
5124009001	Otros Materiales Y Articulos De Construccion	13,650,163.87
5125001001	Sustancias Quimicas	216,522.44
5125002001	Plaguicidas, Abonos Y Fertilizantes	12,722,641.34
5125003001	Medicinas Y Productos Farmaceuticos	12,587,872.30
5125004001	Materiales, Accesorios Y Suministros Medicos	52,831,802.48
5125005001	Materiales, Accesorios Y Suministros Laboratorio	9,049,726.66
5125006001	Fibras Sinteticas, Hules, Plasticosy Derivados	396,320.58
5125009001	Materiales Quimicos Especiales	14,752,995.52
5126001001	Combustibles	154,026,018.50
5126001002	Lubricantes Y Aditivos	3,895,731.32
5127001001	Vestuario Y Uniformes	29,000,224.86
5127002001	Prendas De Proteccion	7,051,568.28
5127003001	Articulos Deportivos	443,323.54
5127004001	Productos Textiles	99,434.91
5127005001	Blancos Otros Prod Textiles Excepto Prendas Vestir	5,557,596.40
5128002001	Materiales De Seguridad Publica	2,103,061.41

5128003001	Prendas De Proteccion Para Seguridad Publica	235,198.70
5129001001	Herramientas Menores	530,390.15
5129002001	Refacciones Y Accesorios Menores De Edificio	131,353.30
5129003001	Refacciones Accesor Menores Mob. Admon. Educ.Rec.	125,580.55
5129004001	Refacciones P/Eq. De Computo	2,077,220.05
5129005001	Ref. Y Acc Menores De Eq. Inst.Medico Y De Laborat	60,955.68
5129006001	Ref. Y Acc Menores De Eq. De Transporte	49,568,711.99
5129006002	Llantas	8,846,514.35
5129006003	Motores	762,700.00
5129008001	Refacciones Y Acces. Menores De Maq.Y Otros Equipo	423,641.37
5129008002	Materiales Diversos	18,600.62
5129009001	Refaccionesaccesorios Menores Otros Bienes Muebles	81,630.11
512	Materiales y Suministros	751,506,823.56
5131001001	Servicio De Energia Electrica	278,050,223.57
5131002001	Gas	4,848,839.07
5131003001	Servicio De Agua Potable	50,660,877.43
5131004001	Servicio Telefonico	22,354,875.54
5131005001	Servicio De Telefonía Celular	2,749,491.22
5131006001	Servicio De Telecomunicaciones	44,338,904.39
5131007001	Servicio Conduccion Senales Analogicas Y Digitales	27,093,485.01
5131008001	Servicio Postal	30,717.58
5131008002	Servicio De Mensajería Y Paquetería	3,925,705.73
5131009001	Servicios Integrales Y Otros Servicios	72,591,045.11
5132002001	Arrendamiento De Edificios Y Locales	81,297,839.06
5132003001	Arrendamiento De Equipo Para Fotocopiado	49,370,572.12
5132003002	Arrend.Mobili.Eq. Admon Educacional Recreativo	2,180,508.66
5132005001	Arrendamiento De Vehiculos	522,289,711.53
5132006001	Arrendamiento De Maquinaria Y Otros Equipos	7,754,573.91
5132007001	Arrendamiento De Activos Intangibles	37,796,183.33
5132009001	Otros Arrendamientos	81.20
5132009002	Arrendamiento De Equipode Computo	26,703.20
5132009003	Arrendamiento Y Equipos Varios	13,764,576.28
5133001001	Serv.Legales,Asesorias Contables Auditoria Y Relac	157,903,935.82
5133002001	Serv.Diseno Arquit.Inge.Act. Relacionadas	2,404,812.77
5133003001	Ser.Consria.Admitivaproc.Tecn.Entecnol.Informacion	58,167,090.18
5133004001	Servicios De Capacitacion	58,481,675.83
5133005001	Servicios De Investigacion Científica Y Desarrollo	3,676,703.20
5133006001	Impresiones Y Publicaciones	18,875,441.40
5133007001	Servicios De Proteccion Y Seguridad	83,515,734.72
5133008001	Servicios De Vigilancia	3,586,539.48
5133009001	Serv.Profesion., Cientif. Y Tecnicos Integrales	95,240,027.51
5133009002	Honorarios Profesionales	29,797,878.26
5134001001	Avaluo Tecnico De Predio	10,590,312.25
5134001002	Comisiones Bancarias	9,832,356.79
5134001003	Intereses Y Recargos	44,066,901.00
5134001004	Comisiones Y Honorarios De Fideicomiso	3,803,677.58
5134001006	Honorarios Calificadoras	1,106,755.07
5134001007	Intereses De Documentos A Corto Plazo	37,205,963.86

5134003001	Otras Comisiones	11,735,242.56
5134004001	Seguro De Vida	20,603,336.70
5134004002	Seguros Y Fianzas	31,696,939.36
5134005001	Seguros De Bienes Muebles E Inmuebles	42,687,172.15
5134005002	Indemnizacion Por Expropiacion	82,498.78
5134006001	Almacenaje, Envase Y Embalaje	2,126,116.00
5134007001	Fletes Y Maniobras	3,657,666.39
5134008001	Comisiones Por Ventas	559,645.56
5134009001	Servicio Financiero, Bancario Y Comercial Integral	25,343.50
5135001001	Mantenimiento Y Conservacion De Inmuebles	83,928,338.01
5135001003	Manten. Reparacion Equipo Aire Acondicionado	20,168,203.12
5135001004	Mantenimiento De Elevadores	1,753,791.37
5135002001	Mantenimiento Y Conserv. De Mobil. Y Equipo Ofna	144,727.53
5135002002	Fideicomiso Programa Escuelas Al Cien	187,149,165.00
5135003001	Mantenimiento Y Conservac. De Bienes Informaticos	54,002,717.39
5135004001	Instal.Rep.Mto Equipo E Instrum.Med. De Laboratori	6,314,688.18
5135005001	Mantenimiento Y Reparacion De Vehiculos	44,593,201.95
5135005002	Mantenimiento De Aeronaves	41,530,338.22
5135007001	Mantenimiento Y Reparacion De Equipos	48,155,123.90
5135008001	Servicios De Lavanderia, Limpieza E Higiene	11,354,942.49
5135009001	Servicios De Jardineria Y Fumigacion	4,651,272.81
5136001001	Impresiones Y Publicaciones Oficiales	32,594,257.24
5136001002	Otros Gastos De Difusion E Informacion	289,070,055.39
5136002001	Avisos Oficiales	3,319,167.81
5136003001	Serv.Creat.Preprod.Producc.Public.Excepto Internet	20,040,020.36
5136005001	Serv.De La Industria Filmica, Del Sonido Y Video	649,600.00
5136009001	Otros Servicios De Informacion	311,734.07
5136009002	Derecho De Transmision De Senales	105,845.00
5137001001	Pasajes Aereos	1,840,035.62
5137002001	Pasajes Terrestres	83,337.50
5137005001	Viaticos Nacionales	525,214,948.62
5137006001	Viaticos En El Extranjero	653,685.93
5137009001	Traslados Locales	346,679.34
5137009002	Hospedaje	2,320,352.00
5137009003	Transportacion	67,319.00
5138001001	Actividades Civicas Y Reuniones Oficiales	5,006,987.00
5138001002	Atencion A Visitantes	13,930,956.12
5138002001	Gastos De Orden Social Y Cultural	13,687,044.46
5138003001	Congresos ,Convenciones Y Exposiciones	5,128,856.42
5138004001	Exposiciones	469,626.00
5138005001	Gastos De Representacion	236,010.78
5138005002	Transportacion Inv	2,868,321.66
5138005003	Hospedaje	1,683,693.46
5138005004	Alimentacion	1,491,427.75
5139001001	Gastos Funerarios	10,018,765.06
5139002001	Otros Impuestos Y Derechos	8,590,921.55
5139004002	Multas Por Incumplimiento Extemporaneo De Laudos	8,688.00
5139005001	Penas, Multas, Accesorios Y Actualizaciones	701,232.00



AJ Sáenz & Cía, S.C.

Contadores Públicos

5139006001	Otros Gastos Por Responsabilidades	11,280.50
5139008005	Impuesto Sobre Nominas 3% Federalizado	109,680,035.00
5139008006	Impuesto Sobre Nominas 3% Federal	314,672,131.00
5139008007	Impuesto Sobre Nominas 3% Serv Publicos	142,297,251.00
5139009001	Apoyo A Organismos Y Agrupaciones Diversas	190,888,985.89
5139009004	Servicio De Vigilancia Y Control 5 Al Millar	0.00
5139009005	Entero A La Contraloria	107,163.65
513	Servicios Generales	4,154,397,605.81
52	Transferencia, Asignaciones, Subsidios y Otras Ayudas	20,464,956,427.10
5211002001	Sueldos (Asignaciones Al Poder Legislativo)	241,898,813.64
5211002002	Materiales Y Suministros (Asignac. Poder Legislat)	12,681,710.77
5211002003	Serv. Grales (Asignaciones Al Poder Legislativo)	50,743,047.46
5211002005	Apoyos Extraord. (Asignaciones Poder Legislativo)	1,437,474.89
5211003001	Sueldos (Asignaciones Al Poder Judicial)	397,439,180.99
5211003002	Mater. Y Suminist.(Asignaciones Poder Judicial)	37,671,191.58
5211003003	Servicios Grales (Asignaciones Al Poder Judicial)	74,595,812.37
5211003004	Subsid. Y Apoyos (Asignaciones Al Poder Judicial)	38,322,025.43
5211003006	Gratificaciones (Asignaciones Al Poder Judicial)	381,437,295.90
5211004001	Sueldos (Asignaciones A Organos Autonomos)	3,340,987,654.71
5211004002	Materiales Y Suminist.(Asignac. Organos Autonomos)	11,290,758.10
5211004003	Serv. Grales (Asignaciones A Organos Autonomos)	32,370,482.43
5211004004	Subs. Y Apoyos (Asignaciones A Organos Autonomos)	601,074,149.55
5211004005	Apoyos Extraordin.(Asignaciones A Organos Auton.)	5,700,000.00
5211004006	Gratificaciones (Asignaciones A Organos Autonomos)	61,606,093.11
5212001001	Sdos (Transfer.Ent. Paraestat.No Emp. Y No Finan.)	8,681,840,742.40
5212001002	Mater.Y Sum.(Transf.Ent. Paraes.No Emp. Y No Finan)	1,492,056,254.10
5212001003	Serv.Grals(Transf.Ent. Paraest.No Emp. Y No Finan)	1,088,863,992.97
5212001004	Subs.Y Apoy.(Transf.Ent.Paraest.No Emp Y No Finan)	407,559,152.08
5212001005	Apoy.Extraord(Transf.Ent.Paraes.No Emp Y No Finan)	419,606,064.70
5212001006	Gratific.(Transf.Ent.Paraest.No Emp. Y No Finan.)	348,385,700.13
5212001010	Gastos De Inversion	72,403,581.47
5222002001	Transf. A Fideicom.De Entidad.Federat.Y Mpios	0.00
5231001001	Sueldos (Subsidios A La Produccion)	18,584,585.18
5231001002	Materiales Y Suminist.(Subsidios A La Produccion)	1,198,241.64
5231001003	Servicios Generales (Subsidios A La Produccion)	3,383,432.33
5231001004	Subsidios Y Apoyos (Subsidios A La Produccion)	271,875,689.24
5231001005	Apoyos Extraordinarios (Subsidios La Produccion)	1,608,938.47
5231001006	Gratificaciones (Subsidios A La Produccion)	12,581,823.94
5231003001	Subsidios A La Inversion	41,160,827.00
5231006001	Sueldos (Subsidios A La Vivienda)	72,372,694.36
5231006002	Materiales Y Suministros (Subsidios A La Vivienda)	2,613,188.88
5231006003	Servicios Generales (Subsidios A La Vivienda)	10,824,975.67
5231006004	Subsidios Y Apoyos (Subsidios A La Vivienda)	6,184,730.78
5231006006	Gratificaciones (Subsidios A La Vivienda)	33,000,646.69
5231006009	Transf.Sujeta Licit.Sub.(Subsidios A La Vivienda)	47,383,741.65
5232002001	Subsidios A Entidades Federativas Y Municipios	16,983,343.70
5232003001	Otros Subsidios	17,297,177.03
5241001001	Subsidios Y Apoyos Sociales A Personas	1,429,417,250.56



AJ Sáenz & Cía, S.C.

Contadores Públicos

5241001003	Estimulos Y Premios	847,791.18
5241001004	Ayudas Sociales A Personas Para Alimentacion	25,181,926.35
5241001005	Ayudas Sociales A Personas Para Hospedaje	715,864.61
5241001006	Ayudas Sociales A Personas Para Transportacion	32,875.58
5242001001	Becas Y Otras Ayudas	181,370,622.81
5242001002	Becas A La Sociedad En General	6,631,508.54
5243001001	Subsidios Y Apoyos A Instituciones De Enseñanza	59,018,253.53
5243001002	Educacion, Cultura Y Deporte	7,737,709.00
5243003001	Subsidios Y Apoyos A Instituc. Sin Fines De Lucro	81,844,580.70
5252001001	Jubilaciones	26,256,939.52
5261001001	Transferencias Fideicomisos Del Poder Ejecutivo	4,256,200.00
5282002001	Donativos A Municipios (Bienes)	0.00
5282002004	Donativos Organismos Autonomos (Bienes)	1,905,000.00
5282002005	Donativo A Fiscalia	282,714,689.38
53	Participaciones y Aportaciones	9,686,738,486.63
5312001001	Fondo General De Participaciones	3,862,850,074.20
5312001002	Fondo De Fomento Municipal	946,196,705.00
5312001003	Imppto.Especial S/Produccion Y Servicios	78,012,626.00
5312001004	Fondo Derivado De Imp. S/Tenencia Usos De Automov	304,942.40
5312001005	Fondo Derivado De Imp. S/Automoviles Nuevos	53,204,156.20
5312001006	Fondo De Compensacion Isan	22,183,552.80
5312001007	Fondo De Fiscalizacion	197,397,322.80
5312001008	Fondo Extraccion De Hidrocarburos	47,921,801.40
5312001009	9/11 Del Ieps Sobre Ventas De Diesel Y Gasolina	159.05
5312001011	Impuesto Sobre Tenencia Automoviles Local	6,477,568.17
5312001012	Fondo Ieps Diesel Y Gasolina	156,822,190.40
5312001013	Fondo Impuesto Sobre La Renta	463,049,977.00
5312001014	Enajenacion De Bebidas Alcoholicas, Tabacos Labrad	16,132,891.80
5312001015	Enajenacion Isr Bienes Inmuebles	7,979,136.80
5322001001	Fdo Aportac.Infraestructura Social Municipal	1,023,323,305.00
5322001002	Fondo Aportaciones Fortalecimiento Mpios Y D.F.	2,515,534,441.00
5322001003	Fondo P/Entid Fed Y Mpios Prod Hidrocarburos	287,168,575.76
5332016001	Proyectos Culturales De Municipios	2,179,060.85
531	Participaciones	9,686,738,486.63
54	Intereses, Comisiones y Otros Gastos de la Deuda Pública	1,201,238,217.60
5411001006	Intereses de Crédito de 183 Mdp Banobras	14,055,951.14
5411001009	Intereses Crédito 187 Mdp Banobras	16,120,065.58
5411001012	Intereses Crédito 250.8 Mdp Banobras	4,507,638.42
5411001016	Intereses Crédito 113.9 Mdp Banobras	3,185,069.85
5411001021	Intereses Crédito 1000 Mdp Bancomer	34,438,920.41
5411001023	Intereses Crédito 1500 Mdp Banamex Estatal	92,548,133.92
5411001025	Intereses Crédito 1539 Mdp Banorte Estatal	98,441,564.37
5411001026	Intereses Crédito 5461 Mdp Banorte Estatal	96,388,255.35
5411001027	Intereses Crédito 5461 Mdp Banorte Federal	263,950,568.09
5411001028	Intereses Crédito 1,650 Mdp Santander Estatal	104,419,745.85
5411001029	Intereses Crédito 1,000 Mdp Banamex Estatal	61,562,789.84
5411001030	Intereses Crédito 500 Mdp Bancomer Estatal	30,956,505.01
5411001031	Amortización Crédito 968 Mdp (Int) Bancomer Reestructura	60,618,000.85



AJ Sáenz & Cía, S.C.

Contadores Públicos

5411001032	Intereses Crédito 993 Bancomer Estatal	62,567,108.74
5411002001	Intereses Crédito 500 Mdp Azteca Corto Plazo	1,889,270.83
541	Intereses de la Deuda Pública	945,649,588.25
5421001002	Comisiones Crédito 1000 Mdp Bancomer Estatal	20,857,315.30
5421001003	Comisiones Crédito 500 Mdp Azteca Corto Plazo	14,500,000.00
542	Comisiones de la Deuda Pública	35,357,315.30
5441001006	Costo Financiero Swap 1500 Mdp Banamex Estatal	34,790,462.07
5441001008	Costo Financiero Swap 1539 Mdp Banorte Estatal	32,757,987.58
5441001009	Costo Financiero Swap 5461 Mdp Banorte Estatal	118,100,898.92
5441001010	Costo Financiero Swap 500 Mdp Bancomer Estatal	5,732,787.20
5441001011	Costo Financiero Swap 1650 Mdp Santander Estatal	18,327,200.32
5441001012	Costo Financiero Swap 1000 Mdp Banamex Estatal	10,521,977.96
544	Costo por Coberturas	220,231,314.05
55	Otros Gastos y Pérdidas Extraordinarias	476,922,073.72
551	Estimaciones, Depreciaciones, Deterioros, Obsolescencia y Amortizaciones	476,922,073.72
5513001002	Depreciación Edif No Hab (Bienes Inmuebles)	2,663,012.90
5513001003	Depreciación Edificios	55,134,906.29
5513	Depreciación de Bienes Inmuebles	57,797,919.19
5514001007	Depreciación Infraestructura Electrica	2,340,092.74
5514	Depreciación de Infraestructura	2,340,092.74
5515001001	Depreciación Muebles de Oficina y Estanteria	17,701,217.34
5515001002	Depreciación Muebles, Excepto de Oficina y Estanteria	1,748,135.67
5515001003	Depreciación Equipo Computo Y Tecnologias Informacion	80,469,469.97
5515001009	Depreciación Otros Mobiliarios y Equipos de Administración.	15,888,516.11
5515001010	Fideicomiso Depreciación Otros Mobiliarios y Equipos de Administración	623,114.44
5515002001	Depreciación Equipos y Aparatos Audiovisuales	7,481,922.77
5515002002	Depreciación Aparatos Deportivos	142,845.11
5515002003	Depreciación Camaras Fotograficas y de Video	4,759,417.00
5515002009	Depreciación Equipo Educacional y Recreativo	4,137,220.96
5515003001	Depreciación Equipo Medico y de Laboratorio	7,334,808.42
5515003002	Depreciación Instrumental Medico y de Laboratorio	2,879,784.14
5515004001	Depreciación Automoviles Y Camiones	84,684,610.57
5515004002	Depreciación Carrocerias Y Remolques	5,980,806.51
5515004003	Depreciación Equipo Aeroespacial	17,439,306.82
5515004005	Depreciación Embarcaciones	32,851.54
5515004009	Depreciación Otros Equipos De Transporte	7,568,757.95
5515004010	Fideicomiso Depreciación Otros Equipos de Transporte	648,068.24
5515005001	Depreciación Equipo de Seguridad Publica	40,917,376.61
5515006001	Depreciación Maquinaria y Equipo Agropecuario	34,353.51
5515006002	Depreciación Maquinaria y Equipo Industrial	245,473.88
5515006003	Depreciación Maquinaria y Equipo De Construcción	1,000,970.50
5515006004	Depreciación Equipo de Aire Acondicionado	4,407,863.47
5515006005	Depreciación Equipo de Comunicación y Telecomunicación	50,789,976.43
5515006006	Depreciación Equipo General Electrico, Aparatos Accesorios Electricos	4,395,376.44
5515006007	Depreciación Herramientas y Maquinas-Herramienta	429,495.08
5515006009	Depreciación Equipo de Medición	2,786,577.20
5515006011	Fideicomisos Depreciación Otros Bienes Muebles	2,177,504.01

5515	Depreciación de Bienes Muebles	366,705,820.69
5517001001	Amortizacion Software	9,276,397.20
5517001002	Fideicomisos Amortizacion Software	522,855.36
5517002002	Amortizacion Marcas	3,293.24
5517003003	Fideicomisos Amortizacion Concesiones	15,584,460.00
5517004001	Amortización Licencias Informaticas e Intelectuales	24,527,741.31
5517009001	Amortizacion Otros Activos Intangibles	5,833.33
5517	Amortización de Activos Intangibles	49,920,580.44
5518003001	Perdida Por Siniestro	6,156.67
5518006001	Perdida de Activo Robado	1,503.99
5518010001	Perdida por Baja de Activo Biologico	150,000.00
5518	Participaciones y Apartaciones de Capital	157,660.66
56	Inversión Pública	1,435,707,363.24
5601002001	Edificacion No Habitacional En Proceso Dp	827,375.81
5601003001	Cons.Obr Abas.Agua, Petro,Gas,Elect.Y Tele Proc.Dp	543,343,608.90
5601004001	Div.Terrenos Y Constr.De Obras De Urbaniz.Proce Dp	238,209,978.33
5601005001	Construccion De Vias De Comunicacion En Proceso Dp	159,560,083.77
5601006001	Otras Construc.Ing.Civil U Obra Pesada En Proce Dp	61,237,365.60
5602002001	Edificacion No Habitacional En Proceso Bp	334,419,701.56
5602008001	Trabaj.Acabados Edif.Y Otros Trabaj.Espe.Proce Bp	10,682,658.07
5603001001	Estudios Y Proyectos Ejecutivos	67,804,520.94
5603002001	Supervision Externa	18,941,537.12
5603004001	Gastos Legales, Avaluos, Etc.	680,533.14
	Total de Gastos y Otras Pérdidas	<u>61,575,454,871.22</u>
	Resultados del Ejercicio (Ahorro/Desahorro)	<u>1,534,763,388.65</u>
	Ahorro/Desahorro de la Contraloría Gubernamental	0.00
	Ahorro/Desahorro de Fideicomisos	0.00
	Resultados del Ejercicio (Ahorro/Desahorro)	<u>1,534,763,388.65</u>

El importe más significativo del apartado de Gastos y Otras pérdidas es el rubro de Servicios Personales, la cual acumula un monto de \$23,403,987,873 que representa el 38.01 % del gasto total.

En segundo lugar, el rubro de Transferencias, Asignaciones, Subsidios y Otras Ayudas con un importe de \$20,464,956,428, el cual comprende las Asignaciones Presupuestales al Poder Legislativo, Judicial, Órganos Autónomos, Organismos Públicos Descentralizados y Entidades Paraestatales y representan el 33.24 % del total del gasto.



AJ Sáenz & Cía, S.C.

Contadores Públicos

III Notas al Estado de Variación en la Hacienda Pública

No. Cuenta Contable	Nombre	diciembre 2020	diciembre 2019	Variación
3	Hacienda Pública / Patrimonio			
3.1.	<u>Hacienda Pública / Patrimonio Contribuido</u>	3,605,597,964.69	3,466,022,431.17	139,575,533.52
3110	Aportaciones (Hacienda Pública)	3,460,174,728.07	3,380,207,960.49	79,966,767.58
3120	Donaciones de Capital	145,423,236.62	85,814,470.68	59,608,765.94
3.2.	<u>Hacienda Pública / Patrimonio Generado</u>	9,471,320,613.50	12,104,429,430.70	-2,633,108,817.20
3210	Resultado del Ejercicio (Ahorro / Desahorro)	1,534,763,388.65	1,521,887,761.09	12,875,627.56
3220	Resultados de Ejercicios Anteriores	8,683,134,175.04	11,329,118,619.80	-2,645,984,444.76
3250	Rectificaciones de Resultados de Ejercicios Anteriores	-746,576,950.19	-746,576,950.19	0.00
	Total de Hacienda Pública / Patrimonio	13,076,918,578.19	15,570,451,861.87	-2,493,533,283.68

1. En el Ejercicio se registró en la Hacienda Pública/Patrimonio Contribuido:

Esta cuenta muestra un incremento de Aportaciones por la cantidad de \$ 79,966,767.58, aportaciones registradas por el Fideicomiso del Puente Laredo III.

Se registraron Donativos por un total de \$59,608,765.94 de los cuales \$1,533,759.00, correspondientes al registro de bienes recibidos por parte de la embajada de Estados Unidos de América del programa INICIATIVA MÉRIDA, como apoyo para la implementación del nuevo Sistema de Justicia Penal., así como el reconocimiento de bienes inmuebles realizada por la Dirección de Patrimonio por \$58,075,007.00, de conformidad con el acuerdo de Modernización de 1992 donde la Federación transfiere la propiedad de las escuelas al Estado.

2. En Hacienda /Patrimonio Generado:

Resultado del Ejercicio (Ahorro/Desahorro)

El saldo del Patrimonio Generado del ejercicio 2020 en la cuenta de Resultado del Ejercicio (Ahorro/Desahorro) se refleja la cantidad de \$1,534,763,388.65.

Resultado de Ejercicios Anteriores las variaciones más significativas comprenden:

Para el cierre del ejercicio se realizó en conjunto con la Secretaría de Obras Públicas la depuración de las Actas de Entrega-Recepción correspondientes a Gasto de Obra logrando disminuir la Cuenta en Obra en Proceso por \$2,799,490,157.00, misma cantidad que se afectó directamente a la cuenta de Resultados de Ejercicios Anteriores así como también se realizó una aplicación por \$1,213,235,124.00, a los créditos incluidos en el Activo Diferido dicha cantidad es la que les correspondería de amortización durante del periodo comprendido del mes de diciembre del año 2011 al 31 de Diciembre de 2019, también se incluyó la Devolución de Rendimientos y Recursos No Ejercidos de Convenios Federales correspondientes a Ejercicios Fiscales Anteriores mismos que ascendieron a \$78,166,571.00.



AJ Sáenz & Cía, S.C.

Contadores Públicos

3. Rectificaciones de Resultados de Ejercicio Anteriores

Se refleja la cantidad de \$746,576,951 importe que fue aclarado en la presentación de las Cuentas Públicas 2017 y 2018.

IV Notas al Estado de Flujos de Efectivo

Efectivo y Equivalentes

1.-El análisis de los saldos inicial y final que figuran en la última parte del Estado de Flujos de Efectivo en la cuenta de efectivo y equivalentes es como se muestra a continuación:

Nombre	diciembre 2020	diciembre 2019
Bancos/Tesorería	635,002,199.39	999,404,810.71
Inversiones Temporales (Hasta 3 Meses)	2,316,992,420.77	2,798,092,673.60
Fondos con Afectación Específica	432,042.70	678,336.95
Total de Efectivo y Equivalentes	2,952,426,662.86	3,798,175,821.26

2.-Adquisición de Bienes Muebles e Inmuebles con subsidio de capital del sector central:
No Aplica

3.-Conciliación de Flujo de Efectivo Neto de las Actividades de Operación y la Cuenta de Ahorro/Desahorro antes de Rubros Extraordinarios.

Concepto	diciembre 2020	diciembre 2019
Ahorro/Desahorro antes de rubros Extraordinarios	4,153,858,367.00	2,745,154,223.17
Movimientos de partidas (o rubros) que no afectan al efectivo.		
Depreciación	-476,922,073.72	0.00
Amortización	0.00	0.00
Incrementos en las provisiones (Pasivos)	-945,127,345.00	0.00
Incremento en inversiones producido por revaluación	0.00	0.00
Ganancia/pérdida en venta de propiedad, planta y equipo	0.00	0.00
Incremento en cuentas por cobrar	3,547,447.00	0.00
Donativos	645,210.00	0.00
Partidas extraordinarias	-1,201,238,216.60	1,221,446,505.08
Ahorro/Desahorro del Estado de Actividades	1,534,763,388.68	1,523,707,718.09

V. Conciliación entre los Ingresos Presupuestarios y Contables, así como entre los Egresos Presupuestarios y los Gastos Contables

La conciliación se presenta atendiendo a lo dispuesto por el Acuerdo por el que se emite el formato de conciliación entre los ingresos presupuestarios y contables, así como entre los egresos presupuestarios y los gastos contables.

Conciliación entre los Ingresos Presupuestarios y Contables

1	Total de Ingresos Presupuestarios	63,706,171,241.00
2	Más Ingresos Contables No Presupuestarios	4,047,018.87
	Ingresos Financieros	645,209.72
	Incremento por Variación de Inventarios	
	Disminución del Exceso de Estimaciones por Pérdida o Deterioro u Obsolescencia	
	Disminución del Exceso de Provisiones	
	Otros Ingresos y Beneficios Varios	
	Otros Ingresos Contables No Presupuestarios	3,401,809.15
3	Menos Ingresos Presupuestarios No Contables	600,000,000.00
	Productos de Capital	600,000,000.00
	Aprovechamientos Patrimoniales	
	Ingresos Derivados de Financiamientos	
	Otros Ingresos Presupuestarios No Contables	
4	Total de Ingresos Contables	63,110,218,259.87

Ingresos por Fideicomisos

En el rubro de Aprovechamientos se muestra una ampliación relevante por \$431.5 MDP de los cuales 342.1 MDP corresponden a Ingresos por Fideicomisos. Estos ingresos se incluyen en la información de la cuenta del Ejecutivo en virtud de que los Fideicomisos no cuentan con personalidad jurídica propia, por lo que estamos obligados a presentar sus ingresos.

FEIEF (Fondo de Estabilización de los Ingresos de las Entidades Federativas).

Respecto a la Ley de Disciplina Financiera, en el formato a requisitar se solicita indicar por separado el Fondo de Estabilización para los Ingresos de las Entidades Federativas (FEIEF), de los rubros que integran el Ramo 28. Sin embargo, en la Ley de Ingresos correspondiente al Ejercicio 2020, este importe se encuentra contemplado dentro de los Rubros específicos del Ramo 28.

El fondo se activa para compensar diferencias a la baja en la percepción de los ingresos federales que afectan al Estado y los Municipios y complementa la Recaudación Federal con los

Acuerdos publicados en el Diario Oficial de la Federación, por lo que se requiere se plasme por separado.

Convenios. - Salud

A la fecha de la publicación de la Ley de Ingresos correspondiente al Ejercicio 2020, no se había llevado a cabo la suscripción de los Convenios en este rubro y debido a la falta de información al respecto, no fue posible presentar una estimación de los ingresos a recibir por tal concepto.

Disminución de los Incentivos de Colaboración Fiscal.

Por lo que concierne a los Incentivos derivados de la Colaboración Fiscal, durante el Ejercicio 2020 se obtuvo una recaudación menor en un 34%, sin embargo, al agrupar en su totalidad los conceptos de los Fondos derivados de la Colaboración Fiscal y los Fondos distintos de Aportaciones, se obtuvo un incremento de 6.6 % al cierre del ejercicio.

Diferencia entre Ingresos Devengados e Ingresos Recaudados en el Ejercicio 2020

La diferencia mostrada entre los Ingresos devengados e Ingresos Recaudados correspondientes al Ejercicio 2020 por la cantidad de \$145,638. (Ciento cuarenta y cinco mil seiscientos treinta y ocho pesos 00/100 m. n.), es un ingreso contemplado en el Presupuesto de Egresos de la Federación para el Ejercicio 2020, en el rubro de Ramo 33 del Fondo de Aportaciones para la Educación de los Adultos, el cual se encontraba disponible para el primer mes del siguiente ejercicio por lo que fue necesario llevar a cabo el registro del mismo.

Conciliación entre los Egresos Presupuestarios y Contables

1	Total de Egresos Presupuestarios	64,764,955,178.72
2	Menos Egresos Presupuestarios No Contables	3,951,042,069.62
	Materias Primas y Materiales de Producción y Comercialización	
	Materiales y Suministros	
	Mobiliario y Equipo de Administración	47,948,271.22
	Mobiliario y Equipo Educativo y Recreativo	4,562,541.50
	Equipo e Instrumental Médico y de Laboratorio	10,677,537.34
	Vehículos y Equipo de Transporte	146,538,769.32
	Equipo de Defensa y Seguridad	7,981,357.77
	Maquinaria, Otros Equipos y Herramientas	88,499,905.52
	Activos Biológicos	0.00
	Bienes Inmuebles	56,000,000.00
	Activos Intangibles	61,382,493.64
	Obra Pública en Bienes de Dominio Público	438,192,674.00
	Obra Pública en Bienes Propios	1,568,127,128.70
	Acciones y Participaciones de Capital	56,125,073.85
	Compra de Títulos y Valores	0.00
	Concesión de Préstamos	0.00
	Inversiones en Fideicomisos, Mandatos y Otros Análogos	171,365,207.10
	Provisiones para Contingencias y Otras Erogaciones Especiales	0.00
	Amortización de la Deuda Pública	251,681,479.71
	Adeudos de Ejercicios Fiscales Anteriores (ADEFAS)	1,041,959,629.95
	Otros Egresos Presupuestarios No Contables	0.00
3	Más Gastos Contables No Presupuestarios	761,541,762.12
	Estimaciones, Depreciaciones, Deterioros, Obsolescencia y Amortizaciones	476,922,073.72
	Provisiones	0.00
	Disminución de Inventarios	0.00
	Aumento por Insuficiencia de Estimaciones por Pérdida o Deterioro u Obsolescencia	0.00
	Aumento por Insuficiencia de Provisiones	0.00
	Otros Gastos	284,619,688.40
	Otros Gastos Contables No Presupuestarios	0.00
4	Total de Gastos Contables	61,575,454,871.22

Materiales y Suministros

En el capítulo de Materiales y Suministros se presentan algunas ampliaciones en diferentes conceptos de gasto. En lo que respecta a recurso federal, los incrementos más significativos se presentan por el Fondo de Aportaciones para Nómina Educativa y Gasto Operativo (Educación-Gastos de Operación), Fondo de Aportaciones para la Seguridad Pública, Programa de Fortalecimiento para la Seguridad, Fondo de Aportaciones Múltiples para Educación Básica y Superior, Programa de Expansión a la Educación Inicial y Socorro de Ley (alimentación de personas



AJ Sáenz & Cía, S.C.

Contadores Públicos

privadas de la libertad federales); cabe mencionar que los recursos para algunos de estos fondos y programas se reciben después de haber iniciado el ejercicio fiscal correspondiente.

En lo que respecta a los incrementos con recurso estatal, corresponden en términos generales por los operativos de seguridad pública; proyectos de salud, para la compra de insumos, como productos químicos y farmacéuticos, y vestuario, blancos y prendas de protección, por la atención a la contingencia sanitaria por COVID-19; en el concepto de herramientas, refacciones y accesorios menores se presentan incrementos para cubrir refacciones de patrullas y vehículos destinados a la seguridad pública, principalmente.

Servicios Generales

En el capítulo de Servicios Generales se presentan algunas ampliaciones en diferentes conceptos de gasto. En lo que respecta a recurso federal, los incrementos más significativos se presentan por el Fondo de Aportaciones para Nómina Educativa y Gasto Operativo (Educación-Gastos de Operación), Programa de Expansión a la Educación Inicial, Fondo de Aportaciones para la Seguridad Pública y Fondo de Aportaciones Múltiples para Educación Básica y Superior, entre otros. Cabe mencionar que los recursos para algunos de estos fondos y programas se reciben después de haber iniciado el ejercicio fiscal correspondiente.

En lo que respecta a recurso estatal, los incrementos más significativos son ocasionados por los servicios de reparación y mantenimiento para las patrullas y vehículos destinados a la seguridad pública, así como el mantenimiento de las aeronaves, principalmente.

Transferencias, Asignaciones, Subsidios y Otras Ayudas

Es importante destacar que este capítulo de gasto principalmente se refiere a los subsidios y ayudas que se entregan a la población; sin embargo, también es el mecanismo por medio del cual se asignan transferencias relativas al presupuesto correspondiente a los Poderes, Organismos Autónomos y Organismos Públicos Descentralizados.

Las ampliaciones que se reflejan en este capítulo de gasto corresponden en términos generales a proyectos productivos con recursos federales recibidos una vez iniciado el ejercicio fiscal correspondiente, como son los Programas de Salud, el Fondo de Aportaciones Múltiples para Educación Básica y Superior y el Programa de Escuelas de Tiempo Completo, entre otros.

En lo que respecta a recurso estatal los incrementos se presentan por programas de servicios de salud, programas de impulso al desarrollo industrial y crédito a la pequeña y mediana empresa, Fondo de Fomento Agropecuario de Tamaulipas, así como por proyectos de reforzamiento de los programas sociales como una forma de reactivación económica derivada de la contingencia presentada por COVID-19, entre otros.

En lo que respecta al concepto de gasto de pensiones y jubilaciones, se presenta una disminución ya que los gastos de seguro de vida y funerarios del personal pensionado de las Entidades del Gobierno del Estado se les otorgan como subsidio, dado que así lo establece la ley del Instituto de Previsión y Seguridad Social del Estado de Tamaulipas.

Bienes Muebles, Inmuebles e Intangibles

Este capítulo de gasto inició principalmente con recursos del Fondo de Aportaciones para la Seguridad Pública, conforme se van autorizando Proyectos Productivos se va asignando presupuesto a este capítulo conforme a los requerimientos que se identifican en el marco de la operación de los Programas Presupuestarios correspondientes.

Por tal motivo, las partidas presupuestales solicitadas inicialmente a través del capítulo 5000, forman parte de un Proyecto, el cuál responderá a una necesidad identificada al amparo de la operación de un Programa Presupuestario.

Inversión Pública

Se entenderá como inversión pública, el presupuesto que comprende aquellas erogaciones que contribuyen a ampliar la infraestructura social y productiva, así como incrementar y preservar el patrimonio público del Estado de Tamaulipas, que contribuye a mejorar las condiciones de vida de su población.

Las partidas reflejadas a través del capítulo 6000, están presupuestadas en un Proyecto de Inversión, el cuál se registra al amparo del Programa Presupuestario de modalidad "K" que corresponda, de acuerdo al destino que se determine para cada Proyecto.

La ampliación registrada en este capítulo de gasto corresponde, entre otras cosas, por el financiamiento para inversión pública y remanentes del Fondo de Aportaciones para el Fortalecimiento de las Entidades Federativas que ingresaron en el año 2019 y se aplicaron en el ejercicio fiscal 2020.

Inversiones Financieras y Otras Provisiones

El incremento para el concepto de gasto, inversiones en fideicomisos, mandatos y otros análogos, se origina por la radicación por parte de la federación de recursos extraordinarios para el fideicomiso Fondo de Fomento Agropecuario de Tamaulipas. La presupuestación la realizan exclusivamente las Dependencias o Entidades que en función de sus atribuciones lo requieran, quedando sujeta a su aprobación conforme a la normatividad aplicable.

Deuda Pública

El monto destinado en este capítulo de gasto es presupuestado por la Secretaría de Finanzas conforme a las obligaciones crediticias del Gobierno del Estado, en cumplimiento a los programas de pago correspondientes se llevaron a cabo de acuerdo a las tablas de amortización y los intereses generados a la fecha de pago.

Intereses y Comisiones de la Deuda Pública

Con respecto a los intereses de la deuda pública se tuvo una reducción debido a la baja de la TIIE a 28 días durante el año 2020, sin embargo, ésta no se puede apreciar en el total pagado debido a las Comisiones de la Deuda Pública donde se refleja el pago de las coberturas financieras contratadas las cuales subieron debido a las tasas estipuladas en los contratos.

Adeudos de Ejercicios Fiscales Anteriores.

En el Proyecto de Presupuesto de Egresos para el siguiente ejercicio fiscal, se considera para ADEFAS lo permitido en la Ley de Disciplina Financiera para las Entidades Federativas y los Municipios; sin embargo, el proyecto antes mencionado se envía al H. Congreso del Estado durante los primeros diez días del mes de diciembre, después de esa fecha se determinó una cantidad menor para este tema derivado de ingresos que pudieron cubrir parte de esos adeudos de ejercicios fiscales anteriores, que ya estaban considerados en el Proyecto de Presupuesto de Egresos enviado previamente al H. Congreso del Estado para su autorización y publicación en el Periódico Oficial del Estado.

Con respecto a los Servicios Personales y Participaciones y Aportaciones, No presentan modificaciones relevantes.

Notas de Memoria (Cuentas de Orden)

Cuentas de Orden Contable

Al 31 de diciembre de 2020 las cuentas de orden contables del Gobierno del Estado de Tamaulipas se integran como sigue:

Nombre	diciembre 2020
Avales y Garantías	
Avales Autorizados	361,270,197.37
Avales Firmados	-361,270,197.37
Inversión Med. Proyectos para Prest. De Servicios	
Contratos para Inversión Med. Proy. para Prest Servicios	614,093,913.00
Inversión Pública Contratada Med. Proy de Prest. Servicios	614,093,913.00
Contrato APP Tres Diez, S.A. DE C.V. (Inversión y Servicios)	3,849,292,114.00
Contrato APP Tres Diez, S.A. DE C.V. (Inversión y Servicios)	3,849,292,114.00
Inversión Contrato APP Autopista Carr-Mante-Tula S.A de C.V.	6,300,000,000.00
Inversión Contrato APP Autopista Carr-Mante-Tula S.A de C.V.	-6,300,000,000.00
Bienes en Concesión o en Comodato	
Bienes bajo Contrato en Comodato	20,885,621.85
Contrato de Comodato por Bienes	-20,885,621.85
Bienes artísticos e históricos en custodia	
Bienes Artísticos en Custodia	402,500.00
Custodia de Bienes Artísticos	-402,500.00
Bienes artísticos e históricos en custodia	
Bienes Históricos en Custodia	5,097,000.00
Custodia de Bienes Históricos	-5,097,000.00

Cuentas de Orden Presupuestarias

Al 31 de diciembre de 2020 las cuentas de orden presupuestarias del Gobierno del Estado de Tamaulipas se integran como sigue:

Nombre	diciembre 2020
Cuentas de Orden Presupuestales	
Cuentas de Ingresos	
Ley de Ingresos Estimada	59,513,542,784.00
Ley de Ingresos por Ejecutar	0.00
Modificaciones a la Ley de Ingresos Estimada	4,192,628,457.00
Ley de Ingresos Devengada	-145,638.00
Ley de Ingresos Recaudada	-63,706,025,603.00
Cuentas de Egresos	
Presupuesto de Egresos Aprobado	-59,513,542,784.00
Presupuesto de Egresos por Ejercer	2,882,342,467.00
Modificaciones al Presupuesto de Egresos por Ejercer	-8,133,754,862.00
Presupuesto de Egresos Comprometido	0.00
Presupuesto de Egresos Devengado	0.00
Presupuesto de Egresos Ejercido	768,564,812.00
Presupuesto de Egresos Pagado	63,996,390,367.00

Notas de Gestión Administrativa

1. Introducción

En cumplimiento a la Ley General de Contabilidad Gubernamental se presenta la Información Contable, Presupuestal y Programática del Poder Ejecutivo del Estado de Tamaulipas bajo la Normatividad emitida por el Consejo Nacional del Armonización Contable y la Ley del Gasto Público Estatal, apegándose a la Ley de Ingresos para el 2020, aprobada mediante el Decreto LXIV-64, y al Presupuesto de Egresos aprobado para el Ejercicio Fiscal 2020, emitido a través del Decreto LXIV-65, ambos documentados publicados en el Periódico Oficial del Estado el 18 de Diciembre del 2019.

2. Escenarios Económicos

2.1.- Escenario Económico de México durante 2020

Desagradables experiencias nos dejó la sorpresiva llegada del Covid-19 durante el pasado 2020, la irrupción del coronavirus representó un evento tan inesperado como perjudicial para la salud y la convivencia de la población en todos los países del mundo, ya que nos trajo una contingencia sanitaria cuyos efectos y alcances nunca esperamos fueren tan nocivos, tanto para la salud de la población como para la estabilidad y fortaleza de la economía de todo el planeta, ya que el confinamiento de la población mundial frenó abruptamente el consumo de las familias y de las empresas, y con ello detuvo la expansión económica de todos los países, en especial de aquellos que son motores del crecimiento global, como Estados Unidos de América, Japón, Alemania, Francia y Reino Unido.

Probablemente la excepción la representó China que es la segunda economía mundial después de los Estados Unidos, al ser el país que menores efectos resintió, tanto en la salud de su población como en su desempeño económico, ya que China registro un crecimiento en su PIB del 2.3 % en el pasado 2020, lo cual fue positivo a pesar de ser una Tasa menor al 6.1 %, nivel en que se habría expandido su economía durante 2019.

Sin olvidar que previo a la pandemia, por el 2019 vimos un débil crecimiento económico en Europa, en particular en la Zona del Euro que incluye a Alemania, quien apenas creció un 0.6 %. En forma similar; en Oriente, Japón tercera economía mundial seguía sin lograr el despegue de su economía, avanzando un magro 0.7 %, salvo la India y China que antes de la pandemia registraban altas Tasas de crecimiento entre 4 % y 6.5 % anual.

La irrupción del Covid-19 y sus devastadores efectos en el pasado 2020 nos demostró una vez más que vivimos en una aldea global donde lo que pasa en un país de inmediato repercute en los otros, con lo cual se puso a prueba la capacidad de respuesta tanto de los gobiernos como de sus empresas, ello para tomar las medidas más rápidas y eficientes que amortiguaran los fuertes efectos provocados por la pandemia en la salud de la población y en las principales variables económicas de los países más afectados, tal es el caso del cierre de millones de empresas y pérdida de decenas de millones de empleos, lo cual agudizó los problemas relacionados con la migración de

diversos segmentos de población en el mundo, los cuales se ven obligados a trasladarse de los países donde no encuentran oportunidades de trabajo, hacia los países más desarrollados.

Mas sin embargo, afortunadamente el equilibrio y el optimismo estaban regresando al cierre del 2020 con la llegada de las vacunas, al menos para aliviar la crisis sanitaria mundial, reflejada en altos niveles de contagios y fallecimientos en países como Estados Unidos, Brasil, México, la India, Reino Unido, Italia, Francia y Rusia, ya que en lo que corresponde a la fuerte caída en el crecimiento económico de los países, estos iniciaron una lenta recuperación al iniciar la segunda mitad del 2020, al relajar las medidas de distanciamiento social, lo cual propiciaría un rebrote del virus en nuevas cepas más contagiosas.

Desafortunadamente para nuestro país, México fue considerado a nivel mundial como uno de los peores ejemplos en el mundo, ello respecto de las pésimas medidas que tomó el gobierno federal para enfrentar la contingencia sanitaria provocada por el Covid-19, ya que se negó a transferir suficientes recursos presupuestales al sector salud para enfrentar la pandemia, lo cual nos llevó a registrar uno de los más altos índices de mortalidad en relación a los contagios y al número de habitantes, como también por las incipientes medidas económicas adoptadas para evitar el cierre de miles de empresas y frenar la pérdida de puestos de trabajo, medidas que no ayudaron a detener el derrumbe del Producto Interno Bruto, el cual terminó cayendo un menos 8.5 % en el 2020, caída que no se veía desde hace casi 90 años en los inicios de 1930 cuando cayó un menos 14 % con la Gran Depresión Económica en los Estados Unidos.

Esta histórica caída hubiere sido mayor de no ser por los considerables programas de apoyo económico emprendidos por Estados Unidos para combatir la pandemia y para ayudar a las familias y a las pequeñas y medianas empresas, medidas que favorecieron a la economía de México, por nuestra dependencia de aquel país.

Cabe recordar que la sorpresiva llegada del Coronavirus con sus devastadoras consecuencias, dejó en un segundo plano a temas como la guerra comercial y arancelaria entre Estados Unidos y China, incluyendo al Brexit, cuya salida del Reino Unido de la Unión Económica Europea se consumó en Enero del 2021, terminando lo que fue un largo y difícil proceso de negociación entre las partes.

Después del pánico generalizado por la fuerte diseminación del Coronavirus en el mundo, los mercados de valores se recuperaron durante Noviembre y Diciembre del 2020, ello con la aprobación de las vacunas; y en el caso de Estados Unidos, también con la aplicación de dos programas de apoyo económico para ayudar a las pequeñas y medianas empresas y a las familias de menores ingresos anuales, y desde luego para ejercer recursos suficientes para detener los contagios y los fallecimientos provocados por el Covid-19.

Incluso el nuevo Presidente de los Estados Unidos que inició funciones a partir del 20 de Enero del 2021, durante Febrero del 2021 sometió a la aprobación del Congreso de ese país un tercer programa de apoyo económico por 1.9 billones de dólares, (billón equivalente a un millón de millones de dólares) y ya habiendo recibido la aprobación del Senado el sábado 06 de Marzo del 2021, la cámara de representantes de mayoría demócrata lo aprobó el 09 de Marzo del 2021, para ser promulgado el jueves 11 del mismo mes, y hacer efectivos los beneficios para las familias y empresas a la brevedad posible.

Fue tal la recuperación del mercado de valores en los Estados Unidos, que sus principales indicadores llegaron a registrar ganancias muy aceptables al cierre del 2020, tal es el caso del Dow Jones Industrial (DJI) que registró una utilidad del 7.2 %, el Stándard & Poors 500 (SP-500) marcó una ganancia del 16.5 %, mientras que el Nasdaq Tecnológico registro una utilidad histórica del 43.1 %, todo en relación al cierre del 2019.

2.1.1. Comportamiento del PIB mundial.

Relacionado con el mejor desempeño de la economía mundial en el cierre del 2020 e inicios del 2021, el Fondo Monetario Internacional (FMI) en su reunión virtual del 26 de Enero del 2021, actualizó las estimaciones que había presentado en su reunión del 11 de Octubre del 2020, esto a efecto de proyectar los nuevos escenarios económicos considerando la aplicación masiva de las vacunas en el mundo y los programas de estímulo económico que se venían aplicando en ese momento, tanto en los Estados Unidos, como en Japón, Europa, China y Reino Unido.

Producto de la Actualización de sus Perspectivas para la Economía Mundial del 26 de Enero del 2021, el Fondo Monetario Internacional confirmó que el retroceso del PIB de la economía mundial para el 2020 habría sido de menos 3.5 %, contracción menor al crecimiento del 2.8 % observado en 2019, Tasa por cierto también menor al crecimiento registrado en 2018 de 3.7 %.

Por lo que corresponde a las proyecciones del 2021 y 2022, el FMI las mejora, al incrementar las Tasas de un crecimiento proyectado del 5.2 % y 3.5 %, a un mayor crecimiento del 5.5 % y del 4.2 %, respectivamente, lo cual se puede apreciar en el siguiente Cuadro, en la aclaración de que estas nuevas estimaciones no incluyen el escenario que se tendrá con el impulso que genere la aplicación a partir de la segunda quincena de marzo del 2021 del programa de apoyo de 1.9 billones de dólares recién aprobado en USA.

Comportamiento del PIB mundial.

FMI

Año	Crecimiento porcentual
2017	3.8 %
2018	3.7 %
2019	2.8 %
2020	- 3.5 %
2021	5.5 %
2022	4.2 %

En el caso de México, la utilidad del IPC de la Bolsa Mexicana de Valores (BMV) terminó en un avance del 1.2 % por todo el 2020, muy similar al beneficio registrado por la Bolsa Institucional de Valores (BIVA), la cual inició operaciones en Julio de 2018.

2.1.2. Inflación mundial.

Las Tasas de Inflación al consumidor se mantuvieron relativamente estables a nivel mundial, no representando un factor de riesgo para el desempeño de la economía internacional, ya que durante el 2019 y 2020, salvo Venezuela y Argentina en el Continente Americano, países que enfrentan severas crisis en sus economías, y guardando las dimensiones en el caso de Venezuela que vive una hiperinflación crónica, se puede afirmar que las Tasas de Inflación mantienen niveles aceptables. Incluso preocupados por la conclusión del ciclo económico de crecimiento en los Estados Unidos y por los efectos económicos de la Pandemia, los Bancos centrales de países como Estados Unidos de América, Japón, Reino Unido y la Zona del Euro mantienen muy bajas sus Tasas de interés referenciales, tratando de evitar un aterrizaje brusco de sus economías, esto adicional a sus Programas de apoyo económico que siguen inyectando liquidez a sus sistemas financieros.

2.2.- Escenarios Económicos para México durante 2020.

2.2.1.- Producto Interno Bruto del país. PIB

En el rubro relativo al crecimiento económico de México, a pesar de que el PIB nacional se vio beneficiado por la firma y ratificación del T-MEC con Estados Unidos y Canadá, y con la guerra comercial y arancelaria entre China y USA, al poder exportar parte de los productos que este último país dejó de importar de China, México terminaría por registrar una contracción económica durante 2019, marcando un decrecimiento de 0.1 % en el PIB nacional, Tasa menor al crecimiento del 2.1 % registrado en el 2018. Pero a pesar de tal contracción, la economía del país registró avances en algunos indicadores en el 2019, reflejando un mayor dinamismo en el nivel de nuestras exportaciones, cuyo valor superaron a los montos registrados en el 2018, incluso las Remesas enviadas durante el 2019 por los paisanos que trabajan en el extranjero superaron ampliamente a las recibidas por el país en el 2018, apoyando al Peso y a las Reservas internacionales del Banxico, como al consumo de las familias que las reciben.

Ya reflejando los efectos de la pandemia, el PIB de México se desploma a una tasa histórica de un menos 8.5 % durante el 2020, contracción no vista en los últimos 90 años, confirmando la Recesión económica en que está inmerso el país a partir del primer semestre del 2019, ello si consideramos la estadística del PIB por trimestre en su comparación contra los datos del año inmediato anterior, deterioro generado en parte por el estancamiento de las variables relacionadas con la inversión fija bruta que realizan las empresas mediante la adquisición de bienes de capital, ello en virtud de que a pesar de estar transcurriendo ya el tercer año del sexenio, empresarios e inversionistas siguen sin ver señales de confianza de parte del gobierno federal en cuanto al rumbo que en definitiva seguirá en materia de política económica.

Relacionado con el desempeño del PIB nacional, como ya se mencionó, el FMI realizó una actualización de sus proyecciones el 26 de Enero del 2021, estimando para el caso de México una recuperación del 4.3 % y del 2.5 %, para el 2021 y 2022 respectivamente, como se podrá apreciar en el siguiente Cuadro, proyecciones que seguramente las incrementará con la aplicación del paquete de apoyo en USA, por ser México país directamente beneficiado.

Comportamiento del PIB en México.
Inegi.

Año	Crecimiento porcentual
2016	2.7%
2017	2.3 %
2018	2.1 %
2019	-0.1 %
2020	-8.5 %
2021*	4.3 %
2022*	2.5 %

*Estimaciones del FMI del 26 de Enero del 2021.

2.2.2.- Tasa de Interés referencial a un día del Banxico.

A diferencia del entorno económico que se vio durante el 2018, año en el cual la Reserva Federal en USA incrementó su Tasa de interés referencial para prevenir presiones inflacionarias por un potencial calentamiento de su economía, situación que obligó al Banxico a realizar similares incrementos en la Tasa de interés referencial de México, ello para detener la salida del capital externo y contener la depreciación del Peso en su paridad con la divisa norteamericana, llevando la Tasa referencial de un 7.25 % a un 8.25 %, ello al cierre del 2018.

Mas sin embargo, dado el convencimiento de que la economía de Estados Unidos después de crecer durante 10 años ininterrumpidos hasta 2019, este ciclo inevitablemente ya habría terminado, razón por la cual la Reserva Federal inició un proceso de bajas en su Tasa de interés en Julio del 2019, proceso que intensificó en Marzo del 2020 ante los perjudiciales efectos económicos ocasionados por la pandemia mundial del Covid-19, obligando al Banxico a realizar similares movimientos durante 2019, incluso también por todo el 2020, ajustando la Tasa de un 8.25 % que registraba al cierre de Diciembre del 2018, a un 7.25 % al cierre del 2019, aplicando siete bajas en 2020 que llevaron a la Tasa a un 4.25 %.

En su reunión de Febrero del 2021, el Banxico vuelve a disminuir la tasa en 25 puntos porcentuales, dejándola en 4.00 %, Tasa que mantendría en ese mismo nivel en su reunión de Marzo del 2021, ello por un repunte de la Inflación al consumidor por encima del objetivo del Banco central, lo cual se puede verificar en el Cuadro siguiente.

Comportamiento de la Tasa de interés referencial en México.
Banxico.

Fechas	Tasa Interés referencial
Cierre Dic 2017	7.25 %
Cierre Feb 2018	7.50 %
Cierre Mayo 2018	7.75 %
Cierre Nov 2018	8.00 %
Cierre Diciembre 2018	8.25 %
Cierre Agosto 2019	8.00 %
Cierre Septiembre 2019	7.75 %
Cierre Octubre 2019	7.50 %

Cierre Noviembre 2019	7.25 %
14 Febrero 2020	7.00 %
19 Marzo 2020	6.50 %
21 de Abril 2020	6.00 %
14 de Mayo 2020	5.50 %
25 de Junio 2020	5.00 %
13 de Agosto 2020	4.50 %
24 Septiembre 2020	4.25 %
11 de Febrero 2021	4.00 %
Marzo del 2021	4.00 %

2.2.3.- Paridad cambiaria Peso/USdólar. Mercado minorista.

Si bien la medida de disminuir las Tasas de interés referenciales tanto en Estados Unidos como en México, fortalecieron al Peso frente al Dólar en la segunda mitad del 2019, llevándolo a un tipo de cambio de entre \$19.00 y \$20.00 Pesos por Dólar. Esto sería pasajero, ya que en función de los considerables daños causados a la economía mundial por la pandemia, a partir de Marzo del 2020 la desconfianza sobre las monedas emergentes regresaría a los mercados cambiarios, llevando al Dólar a un tipo de cambio de entre \$24.00 y \$25.00 Pesos, esto al cierre de Marzo, incluso en varias jornadas de Abril del 2020 marcó registros por encima de los \$25.00 Pesos, a la venta desde luego.

El Peso tiende a recuperarse en el tercer trimestre comprendido de Julio a Septiembre del 2020, marcando paridades frente al Dólar de entre \$ 22.00 y \$ 23.00 Pesos, para recuperarse en su totalidad en el cuarto trimestre, terminando el 2020 ligeramente por debajo de los \$ 20.00 Pesos. Ya por el mes de Enero del 2021 soporta la barrera de los \$ 20.00 Pesos, y se mantiene la mayor parte de ese mes por debajo de esa paridad, pero en Febrero y Marzo del 2021, establece un comportamiento ligeramente por encima de los \$ 21.00 Pesos.

2.2.4.- Tasa de Inflación al Consumidor. INPC

Afortunadamente la volatilidad del tipo de cambio no presionó a las Tasas de Inflación al consumidor, la cual se mantiene con una tendencia a la baja, ya que después de terminar el 2017 en un 6.77 %, disminuye a un 4.83 % por todo el 2018, concluyendo el 2019 en una muy aceptable Tasa de 2.83 %.

Para el 2020, repuntaría fuerte durante el Tercer trimestre comprendido del Julio a Septiembre del 2020, para bajar rápidamente en el mismo cierre del 2020, registrando un aceptable 3.15 % anual por todo ese año, pero en Marzo del 2021 vuelve a incrementarse hasta un 4.67 %, como lo pueden verificar en el Cuadro siguiente, con dicha Tasa la Inflación al consumidor rebasa el rango establecido como meta por el Banco central de nuestro país (Banxico), de entre 2 y 4 % anual.

Comportamiento de la Inflación al consumidor en México.
Índice Nacional de Precios al Consumidor. INPC
Inegi.

Año	Tasa de Inflación
2015	2.13 %
2016	3.36 %
2017	6.77 %
2018	4.83 %
2019	2.83 %
2020	3.15 %
Marzo 2021	4.67 %
Cierre del 2021*	3.88 %
2022*	3.54 %

*Analistas consultados por el Banxico el 23 de Febrero del 2021

2.2.5.- Bolsa Mexicana de Valores y Bolsa Institucional de Valores.

En lo que corresponde al desempeño del mercado de valores, la BMV y la BIVA se mantuvieron estancadas durante el 2019, ya que en el caso de la BMV posterior a su fuerte caída registrada en Octubre del 2018, acumuló una pérdida del 15 % en el 2018, para avanzar apenas un 4.5 % en 2019.

Pero no sería diferente por el 2020, ya que seguiría el retroceso, marcando ambas bolsas un avance apenas del 1.2 % para el año citado.

El estancamiento del mercado de valores en México, refleja la desconfianza de los inversionistas sobre la política que sigue el gobierno federal, ello al obstaculizar el desarrollo de las empresas del sector energético y financiero, pretendiendo reestablecer un monopolio que estuvo vigente hasta los 80s, esto a pesar de que ello implique derrochar cientos de miles de millones de pesos en proyectos que no son factibles financieramente, desperdiciando abundantes recursos presupuestales pagados por los contribuyentes.

En el Cuadro siguiente se puede apreciar la fuerte caída de la BMV en el cierre del 2018, específicamente en Octubre del 2018, cuando ya como administración federal electa, los integrantes del gabinete del nuevo gobierno comenzaron a informar a la prensa de sus proyectos para cancelar el NAICM, disponer de las Reservas Internacionales del Banxico, intervenir en la administración de las Afores, limitar las Comisiones que cobra la banca comercial, cancelar la Reforma Energética, entre otras que sembraron la desconfianza y el nerviosismo entre los inversionistas en general.



AJ Sáenz & Cía, S.C.
Contadores Públicos

Bolsa Mexicana de Valores.
Índice de Precios y Cotizaciones. IPC

Año	Utilidad/Pérdida
2014	0.98 %
2015	-0.38 %
2016	6.2 %
2017	8.2 %
2018	-15.6 %
2019	4.5 %
2020	1.2 %

2.3.- Escenario Económico Estatal durante 2020.

2.3.1. Tamaulipas fortaleza del comercio exterior de México.

Tamaulipas es una entidad federativa ubicada en la frontera norte del país, con una extensión territorial de 80,249 kilómetros cuadrados, comparte con los Estados Unidos de América una frontera común de 370 kilómetros con el Estado de Texas, colinda también con los Estados de Nuevo León, Veracruz y San Luis Potosí, además cuenta con un litoral de 433 kilómetros con el Golfo de México, que incluye la operación de los Puertos de Tampico, Altamira y Matamoros.

En el rubro de servicios de aeronavegación, Tamaulipas cuenta con los Aeropuertos internacionales de Tampico, Cd. Victoria, Matamoros, Reynosa y Nuevo Laredo.

En su importante relación comercial con los Estados Unidos, Tamaulipas comparte con el Estado de Texas un total de 18 cruces internacionales, de los cuales 9 son comerciales, 7 vehiculares y 2 ferroviarios.

De acuerdo al último Censo de Población y Vivienda 2020 publicado por el INEGI, Tamaulipas cuenta con una población de 3.52 millones de habitantes, de los cuales un 61.3 % está clasificada como población económicamente activa (PEA), ello considerando a un universo de población de 12 años y más. De este universo, un 40.3 % son mujeres, y el restante 59.7 % son hombres.

2.3.2.- Captación de Inversión Extranjera Directa. (IED)

En función de su importante ubicación geográfica en la frontera norte del país, Tamaulipas cuenta con una economía diversificada que sustenta sus fortalezas en un buen desempeño del Producto Interno Bruto Estatal, soportado este por aceptables niveles de captación de Inversión Extranjera Directa (IED), Indicador en el cual el Estado durante el 2019 con una captación de 1,607.1 millones de dólares, ocupó el quinto lugar nacional y segundo en la frontera norte del país, ello de acuerdo a datos publicados por la Dirección General de Inversión Extranjera de la Secretaría de Economía en su "Informe Estadístico Sobre el Comportamiento de la Inversión Extranjera Directa en México", el cual fue presentado por la Comisión Nacional de Inversiones Extranjeras al Congreso de la Unión.



AJ Sáenz & Cía, S.C.

Contadores Públicos

Por lo que corresponde al ejercicio fiscal 2020, y por el fuerte daño provocado por la Pandemia del Covid-19 a la economía mundial, en especial por el desplome de la economía en los Estados Unidos de América, principal socio comercial de México y de Tamaulipas, el Estado acumulaba una captación de 688.1 millones de dólares de Inversión Extranjera Directa, ocupando el lugar trece a nivel nacional y cuarto entre los Estados de la frontera norte, reflejando la crisis que estábamos viviendo a nivel mundial durante el 2020 e inicios de 2021.

En el mismo Informe Estadístico presentado por la Secretaría de Economía federal, confirma que por los datos acumulados de 1999 al 2020, Tamaulipas ocupa el noveno lugar a nivel nacional con un total de 22,710.3 millones de dólares de IED recibida en los últimos veintidós años.

La información oficial anterior puede ser consultada en la siguiente liga.

COMISION NACIONAL DE INVERSIONES EXTRANJERAS (www.gob.mx)

Afortunadamente, el Estado ya reflejaba en la segunda parte del 2020 una recuperación en los sectores que son pilares de la economía estatal, como el sector turístico, el desarrollo industrial altamente productivo en sectores estratégicos como el químico y petroquímico, automotriz, electrodoméstico, el de maquinaria y equipo, así también sobresale el fuerte impulso que desde 2017 registra la inversión en el sector de energías sustentables.

2.3.3.- Producto Interno Bruto Estatal. (PIB Estatal)

Por el ejercicio fiscal 2019, el Producto Interno Bruto de Tamaulipas ocupaba el lugar 12 entre los 32 Estados del País con un valor a Pesos corrientes de 709 mil 991 millones de Pesos, representando el 3.1% del PIB nacional. Pero en cuanto a Tasas de crecimiento, el PIB de Tamaulipas registró durante el 2019 a Pesos constantes un avance del 2.0 % anual, ocupando el cuarto lugar nacional, y primer lugar entre los Estados de la frontera norte.

Por sectores de actividad, durante el 2019 el PIB de Tamaulipas registró un crecimiento del 1.7% en las actividades primarias, un avance del 3.2% en las actividades secundarias, y el sector terciario registró un progreso del 1.3% anual, todo en relación al 2018.

Como antecedente reciente, hasta el 2019 el PIB Estatal registra en los últimos diez años un crecimiento promedio de 1.7% anual, sobresaliendo el impulso que registra el sector del comercio y los servicios con un avance promedio del 3.0% anual.

2.3.4.- Nivel de Exportaciones.

Relacionado con el comportamiento y fortaleza de la economía de nuestro Estado, de acuerdo con el Índice denominado "Nivel de exportaciones clasificadas por entidad federativa, serie trimestral", el cual es publicado por el Instituto Nacional de Geografía e Informática (INEGI), en sus informes estadísticos trimestrales, este organismo confirma que la frontera norte del país es la región más importante para la actividad exportadora nacional, destacando Tamaulipas en sectores relacionados con la industria química, como en la producción y exportación de maquinaria, equipos de cómputo, comunicación, componentes y accesorios electrónicos, aparatos eléctricos y equipos de generación de energía eléctrica, habiendo ocupado nuestro Estado por el ejercicio fiscal 2019 el quinto lugar nacional en la medición de este Índice.

El Instituto Nacional de Geografía e Informática, informa que por el 2019 las exportaciones de nuestro Estado registraron un crecimiento nominal del 6.5% en comparación con el 2018, registrando Tamaulipas por el período citado, una aportación al total nacional de aproximadamente 7 dólares por cada 100 que ingresaron al país, representando el valor de las exportaciones de nuestro Estado 29,052 millones de dólares por el citado ejercicio fiscal 2019.

A pesar del daño causado por la pandemia del Covid-19, de acuerdo a los datos publicados por el INEGI, durante el 2020 Tamaulipas registró exportaciones por un total de 26,584.4 millones de dólares, nivel de exportaciones que lo mantiene en el quinto lugar nacional, después de Chihuahua, Coahuila, Baja California Norte y Nuevo León.

Con el dato oficial de las exportaciones del 2020 por 26,584.4 millones de dólares, Tamaulipas también mantiene su aportación nacional de poco más de 7 dólares por cada 100 dólares que ingresaron al país por este rubro.

La información estadística citada en los párrafos anteriores, puede ser consultada en la siguiente liga.

<https://www.inegi.org.mx/temas/exportacionesef/>

Al igual que las demás entidades federativas, los efectos de la pandemia mundial afectaron la capacidad exportadora de nuestro Estado, pero ya estábamos viendo una recuperación en la segunda mitad del 2020 e inicios del 2021, esperando que ello vaya de la mano con la recuperación que registra la economía de los Estados Unidos de América, ello en virtud de los abundantes recursos financieros que han destinado a los tres programas de apoyo que hasta el mes de marzo del 2021 vienen aplicando para superar la crisis económica y sanitaria por la que atraviesan, lo cual representa un beneficio potencial para nuestro Estado por la estrecha relación de intercambio comercial que mantenemos con los mercados de Norteamérica.

Por su parte, como ya es una tradición en el sector primario, específicamente en el agroindustrial, la producción de sorgo, soya y sábila siguen distinguiendo a Tamaulipas entre los primeros lugares de producción a nivel nacional. De igual forma, el comercio y los servicios son ampliamente dinámicos, siendo de los principales Estados exportadores del país, y líder en cuanto al movimiento de importaciones y exportaciones a los Estados Unidos de Norteamérica.

2.3.5.- Medidas presupuestarias ante la crisis provocada por el Covid-19.

En referencia a la crisis económica generada por la pandemia del Covid-19, el Gobierno del Estado sigue aplicando el "Programa Todos Unidos por Tamaulipas", mediante el cual se han fortalecido la aplicación de diversas medidas de apoyo para enfrentar la contingencia sanitaria mundial, otorgando apoyos económicos inmediatos y directos al sector salud, seguridad pública y bienestar social, así como también beneficios a través de subsidios a la población y medidas de estímulo fiscal a las micro y pequeñas empresas que son las que más aportan a la generación de puestos de trabajo y al crecimiento del PIB estatal, destacando entre otros, el diferimiento del pago de algunos impuestos y derechos estatales, incluso el diferimiento también del pago de préstamos sin carga de intereses, los cuales hayan sido otorgados por los Fondos y Fideicomisos del Gobierno del Estado que apoyan con créditos a los microempresarios del Estado.

En función de los efectos no esperados de la crisis sanitaria y económica provocadas por el Covid-19, y conforme a su programa de austeridad implementado a partir del 2017, el Gobierno del Estado ante un escenario con menores recursos presupuestales, continua estableciendo prioridades en la asignación y aplicación de los limitados recursos disponibles durante el ejercicio fiscal 2020, orientando el gasto a los rubros relacionados con la educación, salud, seguridad ciudadana, la generación de empleo, el bienestar social y la promoción de la inversión, entre los más relevantes, apegándose a criterios de estricta racionalidad presupuestal.

3. Autorización e Historia

a) Fecha de creación del Ente.

El principal antecedente histórico relativo a la creación del Gobierno del Estado de Tamaulipas, lo constituye la vigencia de la entonces Ley del 8 de Enero de 1824, así como el Acta Constitutiva de la Federación Mexicana del 31 de Enero del mismo año, mediante la cual quedó instalado el Primer Congreso Constituyente de Tamaulipas, ello el 7 de Julio de 1824 en la Antigua Villa de Padilla, lo cual ocurrió tres años después de haber sido jurada en Aguayo la Independencia de México.

b) Principales cambios en su estructura.

Con la Evolución Política y Económica del País, los Tres Poderes que Constituyen el Gobierno del Estado se han adaptado al Entorno Social, Económico y Político que ha transformado a México desde su Independencia, de tal forma que han reformado permanentemente sus Leyes Orgánicas en el caso del Poder Legislativo y del Poder Judicial. Igual ha ocurrido en el Poder Ejecutivo, ya que similar proceso aplica para la Ley Orgánica de la Administración Pública del Estado de Tamaulipas, cuya última Reforma se publicó en el Periódico Oficial del Estado el 14 de Abril de 2020.

4. Organización y Objeto Social

a) Objeto social

De acuerdo al Artículo 1 de la Constitución Política del Estado, el Estado de Tamaulipas es Libre, Soberano e Independiente en cuanto a su Gobierno y Administración Interiores; pero está ligado a los Poderes de la Unión como parte integrante de los Estados Unidos Mexicanos, en todo aquello que fija expresamente la Constitución Política de los Estados Unidos Mexicanos y las Leyes que de ella emanan.

b) Principal actividad

El Gobierno del Estado de Tamaulipas está registrado para efectos fiscales como una Persona Moral con Fines no Lucrativos, cuya principal actividad es ser retenedor de acuerdo al Título III, Capítulo I de la Ley del Impuesto sobre la Renta.

c) Ejercicio Fiscal que se informa: Del 1 ° de Enero al 31 de diciembre de 2020.

d) Régimen Jurídico

En la parte normativa, la Administración Pública del Estado funciona acorde a lo establecido en la Constitución Política de los Estados Unidos Mexicanos, la propia del Estado, la Ley Orgánica de la Administración Pública del Estado de Tamaulipas, la Ley de Responsabilidades de los Servidores Públicos del Estado, Ley de Gasto Público, Ley de Deuda Pública Estatal y Municipal, Ley Estatal de Planeación, Ley de Entidades Paraestatales y Ley de Fiscalización y Rendición de Cuentas del Estado, entre otras.

e) Consideraciones Fiscales del Ente:



AJ Sáenz & Cía, S.C.

Contadores Públicos

Obligado a retenciones en materia de Salarios y demás prestaciones que deriven de una relación laboral subordinada, así como retenciones en materia de Ingresos Asimilables a Salarios, retenciones en materia de prestación de Servicios Profesionales, retenciones en materia de Arrendamientos y en general por otorgar el uso o goce temporal de Inmuebles, así como el Impuesto al Valor Agregado por los actos o actividades que realice que cause este Impuesto.

f) Estructura Organizacional Básica

Conforme al Artículo 23 de la Ley Orgánica de la Administración Pública del Estado de Tamaulipas, el Titular del Poder Ejecutivo cuenta con las siguientes Dependencias.

- I. Jefe de la Oficina del Gobernador;
- II. Secretaría General de Gobierno;
- III. Secretaría de Finanzas;
- IV. Secretaría de Administración;
- V. Secretaría de Desarrollo Económico;
- VI. Secretaría de Turismo;
- VII. Secretaría del Trabajo;
- VIII. Secretaría de Desarrollo Rural;
- IX. Secretaría de Pesca y Acuicultura;
- X. Secretaría de Bienestar Social;
- XI. Secretaría de Educación;
- XII. Secretaría de Salud;
- XIII. Secretaría de Desarrollo Urbano y Medio Ambiente;
- XIV. Secretaría de Obras Públicas;
- XV. Secretaría de Seguridad Pública;
- XVI. Derogado 14 Abril 2020
- XVII. Contraloría Gubernamental.

La Administración Pública Paraestatal, está conformada por los Organismos Descentralizados, las Empresas de Participación Estatal, y los Fideicomisos Públicos, cualquiera que sea su denominación, ello conforme al Artículo 1, Tercer Párrafo de la Ley Orgánica de la Administración Pública del Estado

Por otra parte, el Artículo 2 de la Ley de Entidades Paraestatales del Estado de Tamaulipas, menciona que "Las Entidades de la Administración Pública Paraestatal son aquellas que se determinan con tal carácter en la Ley Orgánica de la Administración Pública del Estado de Tamaulipas y en la presente ley."

Fideicomisos, mandatos y análogos de los cuales es fideicomitente o fideicomisario.

Fideicomisos del Gobierno del Estado sin Estructura

1. Fideicomiso del Estado de Tamaulipas para la Implementación del Sistema de Justicia Penal
2. Fideicomiso para el Pago de Créditos del Estado de Tamaulipas (Fipac)
3. Fideicomiso Puente Internacional Nuevo Laredo III
4. Fideicomiso Irrevocable de Administración y Fuente de Pago (Banregio)
5. Fideicomiso Irrevocable de Administración y Fuente de Pago (Santander)
6. Fideicomiso Fondo de Desastres Naturales del Estado de Tamaulipas
7. Fideicomiso Nuevo Santander

8. Fideicomiso Irrevocable de Administración, Inversión y Garantías Líquidas Tam-Emprende
9. Fideicomiso de Administración e Inversión del Impuesto por Servicios de Hospedaje del Estado de Tamaulipas
10. Fideicomiso Fondo de Fomento Agropecuario del Estado de Tamaulipas (Fofaet)
11. Fideicomiso de Garantía Líquida Solidaria del Estado de Tamaulipas (Fidegat)
12. Fideicomiso para el Desarrollo Forestal Sustentable del Estado de Tamaulipas (Fidefoset)
13. Fideicomiso Tamaulipas para Cobertura de Precios y Agricultura por Contrato (Fitam)
14. Fideicomiso Fondo de Garantía Agropecuaria del Estado de Tamaulipas (Fogagro)
15. Fideicomiso del Instituto Tamaulipeco de Becas, Estímulos y Créditos Educativos (Fitabec)
16. Fideicomiso Fondo Mixto Conacyt-Gobierno del Estado de Tamaulipas
17. Fideicomiso para Impulsar el Programa de Enseñanza Vivencial de las Ciencias en Tamaulipas
18. Fideicomiso de Apoyo de Tecnologías Educativas y de la Información para el Personal al Servicio de la Educación.
19. Fideicomiso del Centro Histórico de Tampico (Ficetam)
20. Fideicomiso Fondo Metropolitano de Matamoros
21. Fideicomiso Fondo Metropolitano de Reynosa-Rio Bravo.
22. Fideicomiso Puente Internacional Río Bravo-Donna
23. Fideicomiso Mante-Ocampo-Tula
24. Fideicomiso del Corredor Económico del Norte
25. Fideicomiso de Administración e Inversión para el Desarrollo del Programa "Nuestros Niños, Nuestro Futuro"
26. Fideicomiso para la Prevención de la Violencia en el Estado de Tamaulipas.

Fideicomisos del Gobierno del Estado con Estructura

1. Fideicomiso Fondo de Garantía y Fomento a la Microindustria del Estado de Tamaulipas (Fomicro)

Los Fideicomisos sin Estructura reportados a la fecha como *INACTIVOS* se enumeran a continuación:

1. Fideicomiso Desarrollo Urbano Lucio Blanco *
2. Fideicomiso del Centro Histórico de Matamoros (Ficemat) *
3. Fideicomiso del Centro Urbano Turístico de Ciudad Madero (Ficutmad) *
4. Fideicomiso del Centro de Capacitación de Altamira *
5. Fideicomiso para el Desarrollo Comercial Ignacio Zaragoza

Fideicomisos extintos en el periodo:

Fideicomiso Fondo Metropolitano de Reynosa-Rio Bravo 31 Ene. 2020

5. Bases de Preparación de los Estados Financieros

- a) Se ha observado la normatividad emitida por el CONAC y las disposiciones legales aplicables.

Los Estados Financieros han sido preparados de conformidad con lo establecido en la Ley General de Contabilidad Gubernamental, sus postulados básicos, el Marco Conceptual de Contabilidad, y los lineamientos emitidos por el Consejo Nacional de Armonización Contable.

Los Estados Financieros están integrados por:

Información Contable

Información Presupuestal

Información Programática

Anexos:

Relación de Bienes Inmuebles

Relación de Bienes Muebles

Relación de cuentas Bancarias Productivas

Relación de Esquemas Bursátiles y Coberturas Financieras

Relación de Programas de Obras Públicas

Cedula Acumulativa por Rubro de Ingresos

Fondo de Aportaciones a Municipios

Participaciones a Municipios

Estado de Origen y Aplicación de Recursos Federales

Cedula Acumulativa por Rubro de Ingresos

Información en Formatos de Disciplina Financiera

- b) La normatividad aplicada para el reconocimiento, valuación y revelación de los diferentes rubros de la información financiera van de acuerdo a los documentos normativos emitidos por el CONAC las bases de medición utilizadas para la elaboración de los Estados Financieros se apegan al costo histórico y a los criterios de valuación de los mismos, con excepción de los Ingresos ya que estos no se obtienen en tiempo real del Sistema de Plataforma Única (Sistema Contable), en cuanto a los Inventarios de Bienes Muebles e Inmuebles este proceso está por concluir su levantamiento físico para así lograr la conciliación con el Registro Contable
- c) Postulados básicos. Se aplican los establecidos en la Ley General de Contabilidad Gubernamental y la Normatividad emitida al respecto por el CONAC.
- d) Normatividad Supletoria: No Aplica.



AJ Sáenz & Cía, S.C.

Contadores Públicos

- e) El Gobierno del estado tiene implementado la base del devengado de acuerdo a la Ley de General de Contabilidad Gubernamental aplicando los acuerdos emitidos por el Consejo de Armonización Contable y los acuerdos del Consejo de Armonización Contable del Estado de Tamaulipas.

6. Políticas de Contabilidad Significativas

- a) La Información Financiera del Gobierno del Estado no requirió de aplicar la metodología vigente para actualizarla, de tal forma que refleje la Inflación en la misma, toda vez que no se dieron los supuestos establecidos en la normatividad correspondiente para su re expresión obligatoria.
- b) Durante el Ejercicio Fiscal que se informa no se realizaron operaciones en el extranjero que hubieren afectado la valuación y presentación de la Información Financiera del Ente.
- c) Método de valuación de la inversión en acciones en el Sector Paraestatal. No Aplica
- d) Sistema y método de valuación de inventarios. No Aplica
- e) La Reserva Actuarial es formulada y calculada por el Instituto de Previsión y Seguridad Social del Estado de Tamaulipas (IPSSSET) como Ente pensionador de los trabajadores de Gobierno del Estado.
- f) Provisiones: objetivo de su creación, monto y plazo.
El Gobierno del Estado no tiene creadas Provisiones al 31 de diciembre de 2020.
- g) Reservas: objetivo de su creación, monto y plazo.
El Gobierno del Estado no tiene creadas Reservas al 31 de diciembre de 2020.
- h) Para el cierre del ejercicio 2020, el registro de los Fideicomisos sin estructura se realizó con base a la información de ingreso-gasto, realizando todas las afectaciones en nuestra contabilidad en forma directa para la obtención del resultado del ejercicio.
- i) Reclasificaciones:
Las Reclasificaciones realizadas durante el Ejercicio obedecen a las necesidades de operación del Ente, y se reflejan en los Registros Contables y Presupuestarios correspondientes.
- j) Depuración y Cancelación de Saldos. A partir de la utilización de Plataforma Única en forma constante se realiza la Conciliación y Depuración de Saldos en el sistema debido a los registros erróneos, duplicados e inconclusos propios de la operación.

7. Posición en Moneda Extranjera y Protección por Riesgo Cambiario

- a) Activos en moneda extranjera: NO APLICA.
- b) Pasivos en moneda extranjera: NO APLICA.
- c) Posición en moneda extranjera: NO APLICA.
- d) Tipo de cambio: NO APLICA.

e) Equivalente en moneda nacional: NO APLICA

8. Reporte Analítico del Activo

a) Vida útil o porcentajes de Depreciación, Deterioro o Amortización utilizados en los diferentes tipos de Activos.

Descripción	Metodo de Depreciación	Vida Util en Años	Dep. Anual %
Terrenos	NA		
Vivienda	LINR	50	0.02
Edificios No Habitacionales (Bienes Inmuebles)	LINR	30	0.0333
Edificios	LINR	30	0.0333
Infraestructura De Carreteras	LINR	25	0.04
Infraestructura Ferroviaria Y Multimodal	LINR	25	0.04
Infraestructura Portuaria	LINR	25	0.04
Infraestructura Aeroportuaria	LINR	25	0.04
Infraestructura De Telecomunicaciones	LINR	25	0.04
Infraest.Agua Pot. Saneam. Hidroagric.Ctrol.Inund	LINR	25	0.04
Infraestructura Eléctrica	LINR	25	0.04
Infraestructura De Produccion De Hidrocarburos	LINR	25	0.04
Infraestructura De Refinacion, Gas Y Petroquimica	LINR	25	0.04
Edificación Habitacional En Proceso Dp	0	0	0
Edificación No Habitacional En Proceso Dp	0	0	0
Const.Obr.Abast.Agua, Petr.Gas,Elect.Tel.Procesodp	0	0	0
Div.Terr. Construcc.Obras De Urbaniz.En Proceso Dp	0	0	0
Construcción De Vías De Comunicación En Proceso Dp	0	0	0
Otras Constr. Ingen. Civ. U Obra Pesada En Proc.Dp	0	0	0
Instalac. Y Equipam. Construcc.En Proceso Dp	0	0	0
Trab.Acabados Edific.Otros Trab.Espec. Proceso Dp	0	0	0
Edificación Habitacional En Proceso Bp	0	0	0
Edificación No Habitacional En Proceso Bp	0	0	0
Cons.Obr.Abas.Agu.Petr.Gas,Elect.Tel. En Proc.Bp	0	0	0
Div.Terren. Y Constr.Obras Urban. En Proceso Bp	0	0	0
Construcción De Vías De Comunicación En Proceso Bp	0	0	0
Otras Constr.Ingen. Civ. U Obra Pesada Proceso Bp	0	0	0
Instalac. Y Equipam. En Construcc. En Proceso Bp	0	0	0
Trab.Acabados En Edific. Y Otros Trab.Espec. Proc.	0	0	0
Otro Bienes Inmuebles	0	0	0
Muebles De Oficina Y Estantería	LINR	10	0.1
Muebles Excepto De Ofna Y Estantería	LINR	10	0.1
Equipo De Cómputo Y De Tecnologías De La Inform.	LINR	5	0.2
Otros Mobiliarios Y Equipos De Administración	LINR	10	0.1
Equipo De Aparatos Audiovisuales	LINR	10	0.1
Aparatos Deportivos	LINR	5	0.2
Cámaras Fotográficas Y De Video	LINR	5	0.2
Otro Mobiliario Y Equipo Educacional Y Recreativo	LINR	10	0.1
Equipo Medico Y De Laboratorio	LINR	10	0.1
Instrumental Médico Y De Laboratorio	LINR	5	0.2



AJ Sáenz & Cía, S.C.

Contadores Públicos

Autos Para Uso Administrativo Y De Oficina	LINR	8	0.1188
Gruas	LINR	8	0.1188
Autobuses, Microbuses Y Vans	LINR	8	0.1188
Camiones De Volteo Y Carga	LINR	8	0.1188
Ambulancias	LINR	6	0.1583
Camiones De Basura	LINR	6	0.1583
Patrullas, Motocicletas Y Cuatrimotos	LINR	4	0.2438
Carrocerías Y Remolques	LINR	15	0.065
Equipo Aeroespacial	LINR	15	0.06
Equipo Ferroviario	LINR	25	0.0002
Embarcaciones	LINR	15	0.06
Otros Equipos De Transporte	LINR	8	0.1188
Equipo De Seguridad Publica	LINR	4	0.25
Maquinaria Y Equipo Agropecuario	LINR	10	0.1
Maquinaria Y Equipo Industrial	LINR	25	0.04
Maquinaria Y Equipo De Construcción	LINR	7	0.1429
Equipo De Aire Acondicionado	LINR	10	0.1
Equipo De Comunicaciones Y Telecomunicaciones	LINR	12	0.0833
Eq. De Generacion Electrica, Aparatos Y Accesorios	LINR	25	0.04
Herramientas Y Máquinas-Herramienta	LINR	15	0.0667
Equipo De Medicion	LINR	7	0.1429
Bienes Artisticos, Culturales Y Científicos	0	0	0
Objetos De Valor	0	0	0
Bovinos	0	0	0
Porcinos	0	0	0
Aves	0	0	0
Ovinos Y Caprinos	0	0	0
Peces Y Acuicultura	0	0	0
Equinos	0	0	0
Especies Menores Y De Zoológico	0	0	0
Arboles Y Plantas	0	0	0
Otros Activos Biológicos Flora Y Fauna	0	0	0
Software	LINR	1	1
Patentes	0	0	0
Marcas	0	0	0
Derechos	0	0	0
Concesiones	0	0	0
Franquicias	0	0	0
Licencias Informáticas E Intelectuales	LINR	1	1
Licencias Industriales, Comerciales y Otras	0	0	0

b) Cambios en el porcentaje de Depreciación o Valor Residual de los Activos. NO APLICA.

c) Importe de los gastos capitalizados en el ejercicio, tanto Financieros como de investigación y Desarrollo. NO APLICA.

d) Riesgos por tipo de cambio o tipo de interés de las Inversiones Financieras. NO APLICA.

- e) Valor activado en el ejercicio de los Bienes construidos por la entidad. NO APLICA.
- f) Otras circunstancias de carácter significativo que afecten el Activo, tales como Bienes en Garantía, señalados en embargos, Litigios, Títulos de Inversiones entregados en garantías, baja significativa del valor de Inversiones Financieras, etc.
- g) Desmantelamiento de Activos, procedimientos, implicaciones, efectos contables NO APLICA.
- h) Administración de Activos; planeación con el objetivo de que el ente los utilice de manera más efectiva. NO APLICA

Principales variaciones en el Activo.

- a) Inversiones en valores. NO APLICA
- b) Patrimonio de organismos descentralizados. La información detallada del patrimonio se encuentra desglosada en cada uno de los estados financieros de los organismos descentralizados.
- c) Inversiones en empresas de participación mayoritaria.
Se encuentran en los puntos 6 y 7 de las Notas de Desglose.
- d) Inversiones en empresas de participación minoritaria. NO APLICA
- e) Patrimonio de organismos descentralizados de control presupuestario directo, según corresponda. NO APLICA

9. Fideicomisos, Mandatos y Análogos

- a) Ramo a Unidad Administrativa que los reporta.

SECRETARÍA GENERAL DE GOBIERNO

1. Fideicomiso del Estado de Tamaulipas para la Implementación del Sistema de Justicia Penal
2. Fideicomiso para la Prevención de la Violencia en el Estado de Tamaulipas.
3. Fideicomiso Irrevocable de Administración y Fuente Alternativa de Pago No. 3404/2019

SECRETARÍA DE FINANZAS

4. Fideicomiso para el Pago de Créditos del Estado de Tamaulipas (Fipac)
5. Fideicomiso Puente Internacional Nuevo Laredo III
6. Fideicomiso Irrevocable de Administración y Fuente de Pago (Banregio)
7. Fideicomiso Irrevocable de Administración y Fuente de Pago Número (Santander)
8. Fideicomiso Fondo de Desastres Naturales del Estado de Tamaulipas
9. Fideicomiso Público, Sin Estructura, Maestro Irrevocable de Administración y Fuente de Pago F/1231

SECRETARÍA DE DESARROLLO ECONÓMICO

10. Fideicomiso Fondo de Garantía y Fomento a la Microindustria del Estado de Tamaulipas (Fomicro)
11. Fideicomiso Nuevo Santander



AJ Sáenz & Cía, S.C.

Contadores Públicos

12. Fideicomiso Irrevocable de Administración, Inversión y Garantías Líquidas Tam-Emprende
13. Fideicomiso Desarrollo Urbano Lucio Blanco *
14. Fideicomiso para el Desarrollo Comercial Ignacio Zaragoza *

SECRETARÍA DE TURISMO

15. Fideicomiso de Administración e Inversión del Impuesto por Servicios de Hospedaje del Estado de Tamaulipas
16. Fideicomiso Pro-Desarrollo de la Laguna del Carpintero *

SECRETARÍA DE DESARROLLO RURAL

17. Fideicomiso Fondo de Fomento Agropecuario del Estado de Tamaulipas (Fofaet)
18. Fideicomiso de Garantía Líquida Solidaria del Estado de Tamaulipas (Fidegat)
19. Fideicomiso para el Desarrollo Forestal Sustentable del Estado de Tamaulipas (Fidefoset)
20. Fideicomiso Tamaulipas para Cobertura de Precios y Agricultura por Contrato (Fitam)
21. Fideicomiso Fondo de Garantía Agropecuaria del Estado de Tamaulipas (Fogagro)

SECRETARÍA DE EDUCACIÓN

22. Fideicomiso del Instituto Tamaulipeco de Becas, Estímulos y Créditos Educativos (Fitabec)
23. Fideicomiso Fondo Mixto Conacyt-Gobierno del Estado de Tamaulipas
24. Fideicomiso para Impulsar el Programa de Enseñanza Vivencial de las Ciencias en Tamaulipas
25. Fideicomiso de Apoyo de Tecnologías Educativas y de la Información para el Personal al Servicio de la Educación.
26. Fideicomiso para el Programa Especial de Financiamiento a la Vivienda para el Magisterio del Estado de Tamaulipas (Fovimat) *
27. Fideicomiso del Centro de Capacitación de Altamira

SECRETARÍA DE DESARROLLO URBANO Y MEDIO AMBIENTE

28. Fideicomiso del Centro Histórico de Tampico (Ficetam)
29. Fideicomiso del Centro Histórico de Matamoros (Ficemat) *
30. Fideicomiso del Centro Urbano Turístico de Ciudad Madero (Ficutmad) *

SECRETARÍA DE OBRAS PÚBLICAS

31. Fideicomiso Puente Internacional Río Bravo-Donna
32. Fideicomiso Mante-Ocampo-Tula
33. Fideicomiso del Corredor Económico del Norte

SISTEMA DIF TAMAULIPAS

34. Fideicomiso de Administración e Inversión para el Desarrollo del Programa "Nuestros Niños, Nuestro Futuro"

- b) Se enlista los de mayor monto de disponibilidad, relacionando aquellos que conforman el 80% de disponibilidades.

Fideicomisos	IMPORTE
Fideicomiso Puente Internacional Nuevo Laredo III	682,076,908
Fideicomiso CONACYT	291,036,918
Fideicomiso Santander 200-3885 (CREDITOS)	197,779,774



AJ Sáenz & Cía, S.C.

Contadores Públicos

Fideicomiso de Admon. y Fuente de Pago APP	125,319,231
Fideicomiso FOFAET	70,425,019

10. Reporte de la Recaudación

- a) Análisis del comportamiento de la Recaudación correspondiente al Ente Público o cualquier tipo de Ingreso, de forma separada los Ingresos locales de los Federales.

Concepto	Ejercicio 2020	Ejercicio 2019	Variación	Porcentaje
Ingresos Propios	7,486,430,886	8,298,131,996	-811,701,110	-1.23%
Impuestos	4,590,502,746	4,493,973,336	96,529,410	0.15%
Contribuciones y Aportaciones de Seguridad Social	0	0	0	0.00%
Contribuciones de Mejoras	0	0	0	0.00%
Derechos	2,061,470,072	2,421,322,136	-359,852,064	-0.54%
Productos	357,385,075	541,658,461	-184,273,386	-0.28%
Aprovechamientos	477,072,993	841,178,063	-364,105,070	-0.55%
Participaciones y Aportaciones	55,619,740,355	54,804,343,342	815,397,013	1.23%
Participaciones Federales	25,109,476,357	24,736,673,502	372,802,855	0.56%
Aportaciones	22,819,955,536	22,095,209,037	724,746,499	1.10%
Convenios	5,555,021,682	5,521,806,592	33,215,090	0.05%
Incentivos Derivados de la Colaboración Fiscal	707,444,541	1,030,928,120	-323,483,579	-0.49%
Fondos Distintos de Aportaciones	1,427,842,239	1,419,726,091	8,116,148	0.01%
Ingresos por Financiamiento	600,000,000	3,042,341,556	-2,442,341,556	
Total de Ingresos Presupuestarios	63,706,171,241	66,144,816,894	3,695,903	0.0056%

Los ingresos propios presupuestarios sin incluir los ingresos derivados de financiamiento representaron en forma global una disminución del 1.23 % con respecto al ejercicio anterior por la cantidad de 811,701,110., sin embargo se refleja un pequeño incremento en el rubro de Impuestos, siendo las disminuciones en Derechos, Productos y Aprovechamientos.

11. Información sobre la Deuda y el Reporte Analítico de la Deuda

En concordancia a lo que establece la Ley de Disciplina Financiera de las Entidades Federativas y los Municipios en su Artículo 22, con respecto a que solo se pueden contraer Obligaciones o Financiamientos cuando se destinen a inversiones públicas productivas, el Gobierno del Estado solicitó al Honorable Congreso del Estado de Tamaulipas la contratación de financiamientos hasta por la cantidad de \$4'600,000,000.00 (Cuatro Mil Seiscientos Millones de Pesos 00/100 M.N), presentando enseguida el desglose de los rubros en los cuales serán destinados los recursos del citado financiamiento.

Rubros	Monto
Infraestructura Urbana	1,882,500,000.00
Equipamiento e Infraestructura en Salud	1,874,117,600.00
Equipamiento e Infraestructura Hidráulica	300,000,000.00
Bienes Inmuebles (Adquisición de Terrenos)	78,000,000.00
Mobiliario y Equipo de Administración	632,000.00
Equipamiento en Seguridad Pública	254,750,400.00
Total Inversión Pública Productiva	4,390,000,000

Asimismo, de acuerdo a lo establecido en el Artículo 27 del Reglamento de Registro Público Único de Financiamientos y Obligaciones de Entidades Federativas y Municipios, y en términos de lo señalado en el Artículo Noveno de la iniciativa de la propuesta por el Ejecutivo Estatal para la autorización de la contratación del financiamiento citado, se estableció que se realizarían las contrataciones que resulten necesarias para el diseño, estructuración e instrumentación de las operaciones del referido crédito, así como las erogaciones correspondientes a la contratación de instrumentos derivados, calificadoras, fiduciarios, notarios, proveedores de precios, asesores, y en general de cualquier erogación relacionada con el diseño, estructuración y/o instrumentación del crédito mencionado.

De igual manera se incluyó las constituciones de los fondos de reserva necesarios para el financiamiento, para lo cual se estableció que se destinaría un monto de hasta por la cantidad de \$210,000,000.00 (Doscientos Diez Millones de Pesos 00/100 M.N.). dando el total solicitado a la Legislatura local por \$ 4'600,000,000.00 (Cuatro Mil Seiscientos Millones de Pesos 00/100 M.N.).

El Honorable Congreso del Estado autorizo al Poder Ejecutivo del Estado a través de la Secretaría de Finanzas, la contratación del financiamiento, ello en el Decreto No. LXIV-92 publicado en el Periódico Oficial del Estado en su Edición Vespertina No. 45 de fecha 24 de Abril del 2020.

Derivado de lo anterior, el Gobierno del Estado realizó la contratación de un Crédito con el Banco Mercantil del Norte, S.A de C.V. por la Cantidad de \$ 1'500,000,000.00 (Un Mil Quinientos Millones de Pesos 00/100 M.N.) el día 11 de Noviembre de 2020, con una tasa TIIE a 28 días más la sobre tasa de 1.65%, a la fecha no se ha concluido la contratación del Crédito Autorizado.

a) Deuda Respecto a la Recaudación

Indicador: Deuda Respecto al PIB			
Año	Saldo de la Deuda	PIB	Indicador
2015	11,337,341,446	413,829,000,000	0.0274
2016	11,833,696,945	423,214,900,000	0.028
2017	11,462,941,947	557,763,000,000	0.0206
2018	11,582,032,979	607,890,000,000	0.0191
2019	14,416,115,884	651,864,000,000	0.0221
2020	14,020,190,971	709,991,000,000	0.0197



AJ Sáenz & Cía, S.C.
Contadores Públicos

b) Deuda Respecto a la Recaudación

Indicador: Deuda Respecto a la Recaudación			
Año	Saldo de la Deuda	Recaudación	Indicador
2015	11,337,341,446	5,332,511,930	2.126
2016	11,833,696,945	5,695,607,997	2.078
2017	11,462,941,947	7,005,654,094	1.636
2018	11,582,032,979	6,693,584,312	1.730
2019	14,416,115,884	8,303,604,964	1.736
2020	14,020,190,971	7,486,430,886	1.873

c) Acreedores, Registro y Autorizaciones de la Deuda Pública.

Acreedor	Núm. Inscripción Registro de Empréstitos	Fecha de Inscripción Registro de Empréstitos	Número del Decreto del H. Congreso del Estado	Fecha del Decreto del H. Congreso del Estado	Fecha de vencimiento	Monto Original Contratado	Monto Dispuesto
	(SHCP Y SFG)	(SHCP Y SFG)					
BANCOMER	029/2010	16/02/2010	LXI006	17/12/2009	31/01/2030	1,000,000,000	1,000,000,000
BANOBRAS	223-FONAREC/2011	11/07/2011	LXI-38	31/11/2011	29/07/2031	183,383,570	164,159,265
BANOBRAS	P28-0312028	02/03/2012	LXI-173	07/12/2011	25/05/2032	187,112,637	187,112,637
BANOBRAS	P28-0314036	14/03/2014	LXII-57	17/12/2013	25/04/2024	250,802,462	234,553,668
BANOBRAS	P28-0315026	31/03/2015	LXII-392	17/12/2014	28/03/2025	113,990,000	90,815,811
BANAMEX	P28-1217126	19/12/2017	LXIII-245	14/09/2017	13/11/2037	1,500,000,000	1,500,000,000
BANORTE	P28-1217130	27/12/2017	LXIII-245	14/09/2017	01/11/2037	1,539,000,000	1,514,733,349
BANORTE	P28-1217129	21/12/2017	LXIII-245	14/09/2017	01/11/2037	5,461,000,000	5,461,000,000
SANTANDER	P28-0618061	25/06/2018	LXIII-374	18/12/2017	28/02/2038	1,650,000,000	1,650,000,000
BANAMEX	P28-0618060	25/06/2018	LXIII-374	18/12/2017	28/02/2038	1,000,000,000	1,000,000,000
BANCOMER	P28-0618059	25/06/2018	LXIII-374	18/12/2017	06/03/2038	500,000,000	500,000,000
BANCOMER	P28-1018096	31/10/2018	LXII-735	17/12/2015	14/03/2031	968,347,530	962,004,023
BANCOMER	P28-1118117	29/11/2018	LXIII-245	14/09/2017	13/11/2037	994,864,167	993,495,125
BANORTE	P28-1220101	17/12/2020	LXIV-92	14/04/2020	05/11/2040	1,500,000,000	0
					TOTAL:	16,848,500,366	15,257,873,878

d) Deuda por Instrumento Financiero, Tasas de Interés y Vencimiento

Acreeedor	Importe Original contratado	Saldo al 31 de Diciembre 2020	Fecha de Vencimiento	Tasa de Interés de Referencia	Sobre tasa	Destino
BANCOMER	1,000,000,000.00	499,084,275.06	31/01/2030	TIIE	0.55	Inversión Pública Productiva
BANOBRAS	183,383,570.00	96,750,241.38	29/07/2031	TASA BASE fija variable	0.75	Inversión Pública Productiva/FONDEN
BANOBRAS	187,112,637.00	110,278,227.70	25/05/2032	TASA BASE 7.67 %	0.81	Inversión Pública Productiva/FONDEN
BANOBRAS	250,802,462.00	57,147,067.33	25/04/2024	TIIE	0.77	Inversión Pública Productiva
BANOBRAS	113,990,000.00	41,232,438.57	28/03/2025	TIIE	0.93	Inversión Pública Productiva
BANAMEX	1,500,000,000.00	1,457,534,621.44	13/11/2037	TIIE	0.62	Reestructura de Deuda
BANORTE	1,539,000,000.00	1,472,766,469.11	01/11/2037	TIIE	0.51	Reestructura de Deuda
BANORTE	5,461,000,000.00	5,309,698,695.83	01/11/2037	TIIE	0.61	Reestructura de Deuda
SANTANDER	1,650,000,000.00	1,627,264,454.13	28/02/2038	TIIE	0.71	Inversión Pública Productiva
BANAMEX	1,000,000,000.00	986,163,558.04	28/02/2038	TIIE	0.62	Inversión Pública Productiva
BANCOMER	500,000,000.00	490,844,718.04	28/02/2038	TIIE	0.48	Inversión Pública Productiva
BANCOMER	994,864,167.00	973,034,090.42	13/11/2037	TIIE	0.52	Refinanciamiento
BANCOMER	968,347,530.00	898,392,113.59	14/03/2031	TIIE	0.52	Refinanciamiento
BANORTE	1,500,000,000.00	0.00	17/12/2040	TIIE	1.65	Inversión Pública Productiva
TOTALES	16,848,500,366.00	14,020,190,970.64				

e) Pago de la Deuda Pública (Amortización, Intereses, Comisiones).

ACREEDOR	Saldo al 31 de Diciembre d 2019	Disposiciones	Amortizaciones	SALDO AL 31 de Diciembre de 2020	Intereses	Comisiones/Costo SWAP
BANCOMER 1'000 MDP	554,029,335	0	54,945,060	499,084,275	34,438,920	20,857,316
*BANOBRAS 184 MDP	164,159,265		67,409,024	96,750,241	14,055,951	0
*BANOBRAS 187 MDP	187,112,637		76,834,409	110,278,228	16,120,066	0
BANOBRAS 250 MDP	74,291,188		17,144,121	57,147,067	4,507,638	0
BANOBRAS 113 MDP	50,934,189		9,701,750	41,232,439	3,185,070	0
BANAMEX 1'500 MDP	1,473,931,315		16,396,694	1,457,534,621	92,548,134	34,790,462
BANORTE1'539 MDP	1,489,334,515		16,568,046	1,472,766,469	98,441,564	32,757,988
BANORTE5'461 MDP	5,369,430,728		59,732,032	5,309,698,696	360,338,823	118,100,899
SANTANDER 1'650 MDP	1,644,778,470		17,514,016	1,627,264,454	104,419,746	18,327,200
BANAMEX 1'000 MDP	996,804,171		10,640,613	986,163,558	61,562,790	10,521,978
BANCOMER 500 MDP	496,140,887		5,296,169	490,844,718	30,956,505	5,732,787
BANCOMER 994 MDP	983,679,924		10,645,834	973,034,090	62,567,109	0
BANCOMER 968 MDP	931,489,259		33,097,145	898,392,114	60,618,001	0
BANORTE 1'500 MDP	0		0	0	0	0
TOTALES	14,416,115,884	0	395,924,913	14,020,190,971	943,760,317	241,088,630

f) Resumen de pago de amortizaciones e intereses de la Deuda con Recurso FAFEF 2020

Total de Amortizaciones a los Créditos con Recurso FAFEF y Recurso Estatal						
Concepto	Saldo al 31 Diciembre 2019	Disposiciones	Amortizaciones	Intereses	Saldo al 31 de Diciembre de 2020	Porcentaje pagado con Recurso FAFEF
Deuda Pública	14,416,115,884	0	395,924,913	943,760,317	14,020,190,971	
AMORTIZACIONES:						
Amortizaciones FAFEF 2020			39,762,149			10.04%
*Amortización con Recurso Estatal			356,162,764			
INTERESES						
Intereses FAFEF 2020				263,950,568		27.97%
Intereses Recurso Estatal				679,809,749		
Totales	14,416,115,884	0	395,924,913	943,760,317	14,020,190,971	

12. Calificaciones Otorgadas:

Calificadora	Concepto	2020
		Calificación
Moody's	Gobierno del Estado de Tamaulipas	A2
Fitch Ratings	Gobierno del Estado de Tamaulipas	BBB+
	Crédito Banorte 2017- 5,461 mdp	AA-
	Crédito Banorte 2017, 1,539 mdp	AA-
	BBVA 2017, 994 mdp	AA-
	Crédito Banamex 2017, 1,500 mdp	AA-
	Crédito Santander 2018, 1,650 mdp	AA-
	Crédito BBVA 2018, 500 mdp	AA-
	Crédito Banamex 2018 1,000 mdp	AA-
	Crédito BBVA 150 mdp (ITAVU)	AA
	BBVA 2010, 1'000 mdp	AA-
	BBVA 2016, 968 mdp	AA-
HR	Gobierno del Estado de Tamaulipas	A
	BBVA 2016, 968 mdp	AA
	Crédito Banorte 2017 - 5,461 mdp	AAA
	Crédito Banorte 2017- 1,539 mdp	AAA
	BBVA 2017, 994 mdp	AA+



AJ Sáenz & Cía, S.C.

Contadores Públicos

	Crédito BBVA 2010, 1'000 mdp	AA
	Crédito Santander 2018, 1,650 mdp	AA+
	Crédito BBVA 2018, 500 mdp	AA+

13. Proceso de Mejora

a) Principales Políticas de control interno.

El Gobierno del Estado aplica en el ejercicio del gasto la Normatividad establecida por la Contraloría Gubernamental, y en el caso de los Recursos Federales las que establecen las reglas de operación de los programas y/o convenios correspondientes.

b) Medidas de desempeño Financiero, metas y alcance.

Con el propósito de avanzar en el uso transparente y eficaz de los recursos públicos y para dar continuidad a las acciones del Gobierno del Estado, se sigue promoviendo la aplicación de criterios de racionalidad, economía, eficacia, eficiencia y austeridad, durante este ejercicio 2020

c) Registro de Fideicomisos sin Estructura

Con la finalidad de cumplir con la Ley General de Contabilidad Gubernamental con respecto al registro de los recursos recibidos por la Contraloría del 5 al millar se incorporan los movimientos de Ingreso-Gasto. Cabe hacer mención que anteriormente solo se registraban los saldos de las cuentas de balance acumulando en forma global los números de la contraloría en la contabilidad del Estado.

14. Información por Segmentos

NO APLICA

15. Eventos Posteriores al Cierre.

NO APLICA

16. Partes Relacionadas

Se manifiesta que no existen partes relacionadas que pudieran ejercer influencia significativa sobre la toma de decisiones Financieras y Operativas del Gobierno del Estado.

C.P. María de Lourdes Arteaga Reyna
Secretaria de Finanzas

Lic Ma. Concepción Villarreal Rodríguez
Directora de Contabilidad



AJ Sáenz & Cía, S.C.
Contadores Públicos

Informe sobre Pasivos Contingentes



Gobierno del Estado de Tamaulipas
Informe Sobre Pasivos Contingentes
del 01 de enero al 31 de diciembre de 2020
(Cifras en Pesos)

A) Juicios Pendientes	Area/Dependencia	Número de Juicios	
		al 31 de Diciembre 2019	al 31 de Diciembre 2020
	Ante Tribunal de Conciliación y Arbitraje	1,536	1,537
	Ante las Juntas Especiales de Conciliación y Arbitraje	539	479
	Ante el Tribunal de Justicia Administrativa	98	99
	Junta Federal de Conciliación	8	9
	Junta de Honor y Justicia	16	15
	Juez Primero de 1ra Instancia de lo Civil del 1er Distrito Judicial en Cd. Victoria, Tam.	0	1
	Total	2,197	2,140

B) Avales	Deudor	Acreedor	Registro SHCP	Saldo Crédito		al 31 de diciembre 2020
				Importe	Importe	
	A Municipios					
	Nuevo Laredo	Banobras	25/200	14,313,273.18		
	Nuevo Laredo	Banobras	25/200	31,022,395.03		
	Nuevo Laredo	Cofidan	032/2008	100,806,576.95		
	Victoria	Santander	529/2010	0.00		
	A Organismos Operadores del Agua					
	Comapa Nvo Laredo	Cofidan	308/2006	19,473,360.00		38,730,959.62
	Comapa Río Bravo	Cofidan	193/2008	19,257,599.62		
	Comapa Zona Conurbada	Interacciones	053/2010	0.00		
	A Organismos Descentralizados (ITAVU)					
	Instituto Tamaulipeco de Vivienda y Urbanismo	BBV Bancomer	324/2007	71,301,195.59		176,396,992.59
	Instituto Tamaulipeco de Vivienda y Urbanismo	BBV Bancomer	P-28-0814125	105,095,797.00		361,270,197.37
	Total					

C) Contratos Asociación Pública Privada	Deudor	Acreedor	Registro SHCP	Inversión *	Servicios *	al 31 de diciembre 2020
*	Gobierno del Estado de Tamaulipas	Sociedad Especifico denominado Tres10, S.A. de C.V.	P28-0520046	3,038,522,550.00		2,803,749,945.21
**	Gobierno del Estado de Tamaulipas	Autopista Mante Tula S.A. de C.V.		6,300,000,000.00	1,019,933,561.00	945,542,168.32
	Total			9,338,522,550.00	1,019,933,561.00	10,149,292,113.53

* Los Importes contabilizados se expresan con el Impuesto al Valor Agregado

"Bajo protesta de decir verdad declaramos que los Estados Financieros y sus Notas, son razonablemente correctos y son responsabilidad del emisor"
 Ciudad Victoria, Tamaulipas a 27 de abril de 2021

C.P. María de Lourdes Arteaga Reyna
 Secretaria de Finanzas

Lic. Ma. Concepción Yllana Real Rodríguez
 Directora de Contabilidad

Informe de Observaciones y Recomendaciones



INFORME DE OBSERVACIONES Y RECOMENDACIONES

Bancos/Tesorería

Observación: de acuerdo con la revisión de las cuentas bancarias que son propiedad del Gobierno del Estado de Tamaulipas, se detectó que existen cheques en tránsito con una antigüedad mayor a seis meses, se ha venido depurando esta cuenta pero siguen existiendo cheques en tránsito.

Recomendación: se recomienda realizar un análisis de los cheques que fueron emitidos, pero no han sido cobrados, y en caso de ser necesario realizar el ajuste correspondiente, previa autorización de la junta directiva. Cabe hacer mención que de acuerdo con el artículo 191 y 192 de la Ley General de Títulos de Crédito, los cheques emitidos expiran o prescriben a los 6 meses de su entrega.

Derechos a Recibir efectivo o Equivalentes

Observación: Existen saldos de ejercicios anteriores en las siguientes, Cuentas por Cobrar a Corto Plazo, Deudores Diversos por Cobrar a Corto Plazo y Otros Derechos a Recibir Efectivo o Equivalentes a Corto Plazo.

Recomendación: Se sugiere realizar una integración detallada y una evaluación de cada una de las cuentas para determinar la posible recuperación o cancelación de los saldos y así poder hacer una depuración de manera inmediata, ya que corresponde a ejercicios anteriores.

Cuentas de orden presupuestarias

Observación: Se detecta que las cuentas de orden presupuestarias cuentan con afectaciones iniciales por lo cual no reflejan la situación presupuestal, por cuestiones del sistema, se manejan con reportes adicionales presupuestales.

Recomendación: Realizar una integración de dichas cuentas para proceder con la depuración y posteriormente realizar los ajustes necesarios.

