


## SECRETARÍA EJECUTIVA DEL SISTEMA ESTATAL ANTICORRUPCIÓN DE TAMAULIPAS

ESTADO DE FLUJOS DE EFECTIVO  
DEL 01 ENERO AL 31 DE MARZO DE 2021SECRETARÍA EJECUTIVA DEL  
SISTEMA ESTATAL  
ANTICORRUPCIÓN  
DE TAMAULIPAS


5

Concepto	2020	2019
<b>Flujos de Efectivo de las Actividades de Operación</b>		
<b>Origen</b>	<b>1,470,280</b>	<b>6,678,956</b>
Impuestos	0	0
Cuotas y Aportaciones de Seguridad Social	0	0
Contribuciones de mejoras	0	0
Derechos	0	0
Productos de Tipo Corriente	0	0
Aprovechamientos de Tipo Corriente	0	0
Ingresos por Venta de Bienes y Prestación de Servicios	0	0
Ingresos no Comprendidos en las Fracciones de la Ley de Ingresos Causados en Ejercicios Fiscales Anteriores Pendientes de Liquidación o Pago	0	0
Participaciones, Aportaciones, Convenios, Incentivos Derivados de la Colaboración Fiscal y Transferencias, Asignaciones y Subsidios y Subvenciones, Pensiones y Jubilaciones	1,470,269	6,678,842
Otros Orígenes de Operación	11	114
<b>Aplicación</b>	<b>1,343,166</b>	<b>6,492,514</b>
Servicios Personales	770,693	3,747,107
Materiales y Suministros	62,226	156,031
Servicios Generales	510,247	2,527,779
Transferencias Internas y Asignaciones al Sector Público	0	0
Transferencias al resto del Sector Público	0	0
Subsidios y Subvenciones	0	0
Ayudas Sociales	0	0
Pensiones y Jubilaciones	0	0
Transferencias a Fideicomisos, Mandatos y Contratos Análogos	0	0
Transferencias a la Seguridad Social	0	0
Donativos	0	0
Transferencias al Exterior	0	0
Participaciones	0	0
Aportaciones	0	0
Convenios	0	0
Otras Aplicaciones de Operación	0	61,597
<b>Flujos Netos de Efectivo por Actividades de Operación</b>	<b>127,114</b>	<b>186,442</b>
<b>Flujos de Efectivo de las Actividades de Inversión</b>		
<b>Origen</b>	<b>0</b>	<b>0</b>
Bienes Inmuebles, Infraestructura y Construcciones en Proceso	0	0
Bienes Muebles	0	0
Otros Orígenes de Inversión	0	0
<b>Aplicación</b>	<b>310,901</b>	<b>310,901</b>
Bienes Inmuebles, Infraestructura y Construcciones en Proceso	0	0
Bienes Muebles	310,901	310,901
Otras Aplicaciones de Inversión	0	0
<b>Flujos Netos de Efectivo por Actividades de Inversión</b>	<b>-310,901</b>	<b>-310,901</b>
<b>Flujo de Efectivo de las Actividades de Financiamiento</b>		
<b>Origen</b>		
Endeudamiento Neto		
Interno	49,511	490,457
Externo	0	0
Otros Orígenes de Financiamiento	49,511	490,457
<b>Aplicación</b>	<b>0</b>	<b>0</b>
Servicios de la Deuda		
Interno		
Externo		
Otras Aplicaciones de Financiamiento		
<b>Flujos netos de Efectivo por Actividades de Financiamiento</b>	<b>49,511</b>	<b>490,457</b>
<b>Incremento/Disminución Neta en el Efectivo y Equivalentes al Efectivo</b>	<b>-134,276</b>	<b>365,998</b>
<b>Efectivo y Equivalentes al Efectivo al Inicio del Ejercicio</b>	<b>570,693</b>	<b>204,695</b>
<b>Efectivo y Equivalentes al Efectivo al Final del Ejercicio</b>	<b>436,417</b>	<b>570,693</b>


Bajo protesta de decir verdad declaramos que los Estados Financieros y sus Notas, son razonablemente correctos y son responsabilidad del emisor"




LIC. ABELARDO PERALES HUERTA  
TITULAR DE LA ENTIDAD  
Autorizó



LIC. ABELARDO PERALES HUERTA  
TITULAR DE LA ENTIDAD  
Elaboró y Presentó



LIC. ABELARDO PERALES HUERTA  
Responsable de Elaboración



SECRETARÍA EJECUTIVA DEL  
SISTEMA ESTATAL  
ANTICORRUPCIÓN  
DE TAMAULIPAS