



GOBIERNO DE TAMAULIPAS  
PODER EJECUTIVO



Ciudad Victoria, Tamaulipas, a 10 de diciembre de 2020

## H. CONGRESO DEL ESTADO LIBRE Y SOBERANO DE TAMAULIPAS:

**FRANCISCO JAVIER GARCÍA CABEZA DE VACA**, Gobernador Constitucional del Estado libre y soberano de Tamaulipas, en ejercicio de las facultades que me confieren lo dispuesto en los artículos 64, fracción II, 77, 91, fracción VII y 95 de la Constitución Política del Estado de Tamaulipas; 93, numeral 1 de la Ley sobre la Organización y Funcionamiento Internos del Congreso del Estado Libre y Soberano de Tamaulipas; 5°, fracción I y el Capítulo III de la Ley de Gasto Público; 2, 10, numerales 1 y 2, 15, 23, numeral 1, fracciones I, II y III, 24, fracción XIV, 25, fracciones XXVII, XXIX y XXXV, y 26, fracción V de la ley Orgánica de la Administración Pública del Estado de Tamaulipas; y 11 de la Ley Estatal de Planeación; así como a lo señalado en la Ley General de Contabilidad Gubernamental y en la Ley de Disciplina Financiera de las Entidades Federativas y los Municipios, someto a la consideración de esta Honorable Legislatura la **Iniciativa con Proyecto de Decreto mediante el cual se expide el Presupuesto de Egresos del Estado de Tamaulipas para el Ejercicio Fiscal 2021**, de conformidad con la siguiente:

### EXPOSICIÓN DE MOTIVOS

La Iniciativa con Proyecto de Decreto mediante el cual se expide el Presupuesto de Egresos del Estado de Tamaulipas para el Ejercicio Fiscal 2021, ha sido elaborado tomando en consideración los compromisos asumidos y estrategias establecidas por la actual administración en el Plan Estatal de Desarrollo del Gobierno del Estado 2016-2022.



**GOBIERNO DE TAMAULIPAS  
PODER EJECUTIVO**



Con ello se privilegia el desarrollo integral del Estado y se da cumplimiento a lo dispuesto en el cuarto párrafo de la fracción II del artículo 116 de la Constitución Política de los Estados Unidos Mexicanos el cual menciona que corresponde a las legislaturas de los Estados la aprobación anual del Presupuesto de Egresos correspondiente.

De igual forma la fracción II del artículo 58 de la Constitución Política del Estado, dispone como facultad del H. Congreso del Estado la de fijar, a propuesta del Gobernador, los gastos del poder público del Estado, así mismo la fracción VII del artículo 91, establece como obligación del Ejecutivo a mi cargo, la de presentar anualmente al Congreso Local, el Proyecto de Presupuesto de Egresos del Estado, para que éste, dentro del primer período de sesiones, discuta y decrete la aprobación del Presupuesto de Egresos, conforme a lo señalado por el Artículo 46 de la propia Constitución.

Conforme al artículo 15 de la Ley de Gasto Público del Estado, el Presupuesto de Egresos del Estado es el documento jurídico, contable y de política económica, aprobado por el Congreso a iniciativa del titular del Ejecutivo, en el que se consigna de acuerdo a su naturaleza y cuantía el gasto público que ejercerán las dependencias y entidades públicas, en cumplimiento de sus funciones, entre el 1 de enero y el 31 de diciembre de cada año.

Este Proyecto de Presupuesto de Egresos del Estado, de igual forma, fue elaborado dentro del marco normativo de la Ley General de Contabilidad Gubernamental y la Ley de Disciplina Financiera de las Entidades Federativas y los Municipios, cumpliendo con los requisitos y obligaciones establecidas en ambas Leyes.



**GOBIERNO DE TAMAULIPAS  
PODER EJECUTIVO**



En cumplimiento a lo dispuesto por el Artículo 26 Bis de la Ley de Gasto Público del Estado de Tamaulipas, el Proyecto de Presupuesto de Egresos del Estado se integra con la Exposición de Motivos, en la que se describen:

a).- Situación de la economía nacional y estatal.

En base a los Criterios Generales de Política Económica correspondientes al ejercicio fiscal 2021 del Gobierno Federal, el país enfrenta el reto de mejorar de manera sostenida las condiciones de vida de la mayoría de la población, requisito indispensable para alcanzar un verdadero desarrollo que sea incluyente, duradero y sostenible.

La aparición del COVID-19 está representando costos significativos para la economía mexicana, la cual enfrenta un gran reto en materia de protección del bienestar e impulso a la actividad económica agregada. El despliegue de acciones para la atención de la pandemia ha generado una situación extraordinaria para la población y ha provocado una de las más severas contracciones económicas de las que se tenga registro en los últimos cien años.

Siguiendo con la referencia de los Criterios Generales de Política Económica para el ejercicio fiscal 2021, para las proyecciones de finanzas públicas se utiliza una tasa de crecimiento del PIB de 4.6%, en línea con la recuperación de la actividad económica y el comercio a nivel global desde un nivel bajo en 2020, así como con la perspectiva más favorable que se ha visto en el empleo, el consumo y la inversión durante la reapertura económica.



**GOBIERNO DE TAMAULIPAS  
PODER EJECUTIVO**



Los cálculos para el año 2021, usan una inflación de 3.0%, en línea con las proyecciones y el objetivo del Banco de México; una tasa de interés de 4.0%, en línea con las expectativas y estabilidad de la política monetaria durante 2021; y un tipo de cambio promedio y de cierre de 22.1 y 21.9 pesos por dólar, respectivamente, consistente con la recuperación económica.

Las proyecciones también emplean un precio prudente de la mezcla mexicana de exportación (MME) de 42.1 dólares por barril (dpb), consistente con su evolución reciente y con futuros y estimaciones de analistas para los crudos WTI y Brent. Además, se utiliza una plataforma de producción de petróleo de 1,857 miles de barriles diarios (mbd), que considera el nuevo entorno de demanda y precios, el renovado énfasis en la eficiencia en la producción de petróleo y en el abastecimiento interno de combustibles por parte de Petróleos Mexicanos y las contribuciones de los productores privados.

En 2021 las políticas públicas deberán continuar adaptándose a la trayectoria de la pandemia del COVID-19, garantizando la disponibilidad de atención médica, procurando una recuperación económica sostenida, manteniendo la salud del sistema financiero para que cumpla su función de intermediación de recursos y preservando finanzas públicas sanas, a fin de contribuir a la estabilidad macroeconómica.

Con una población de 3.7 millones de habitantes, durante el 2019 el dinamismo de la economía de Tamaulipas conserva sus fortalezas en un buen comportamiento del Producto Interno Bruto Estatal, sustentado este por aceptables niveles de captación de inversión extranjera directa (IED), indicador en el cual el Estado ocupó el quinto lugar nacional y segundo en la frontera norte del país, con cifras acumuladas al cuarto trimestre del 2019 con una captación de 1,607.1 millones de dólares.



**GOBIERNO DE TAMAULIPAS  
PODER EJECUTIVO**



La Pandemia del COVID-19 no sólo ha provocado un fuerte daño a la economía mundial, sino al Estado también, mucho tiene que ver el desplome de la economía en los Estados Unidos de América, -principal socio comercial de México y de Tamaulipas-. Sin embargo, el Estado ya refleja en la segunda parte del 2020 una recuperación en los sectores que son pilares de la economía estatal, como el sector turístico, el desarrollo de una industria altamente productiva en sectores estratégicos como el químico y petroquímico, automotriz, electrodoméstico, de maquinaria y equipo, así también sobresale el fuerte impulso registrado en la inversión en el sector de energías sustentables durante el 2019.

Con una geografía privilegiada y una sociedad educada y trabajadora, Tamaulipas tiene un gran potencial, orientando el desarrollo estatal hacia una prosperidad sostenible, en la que se reconoce el valor del trabajador y se promueve la innovación social, científica y tecnológica para elevar la competitividad.

El desarrollo económico es la capacidad de una región para crear riqueza a fin de mantener el bienestar económico y social de todos sus habitantes, y agregando el concepto de sostenibilidad se incorpora la idea de no comprometer a las generaciones futuras, es decir, un desarrollo económico armonizado con la protección al medio ambiente y los recursos naturales.

Aprovechando las condiciones naturales de Tamaulipas, el Gobierno del Estado sigue promoviendo la formación continua y la articulación socioempresarial para elevar la productividad, detonando el potencial en los sectores energético, agropecuario y exportador. La estructura sectorial estatal incluye actividades de agricultura, ganadería, pesca, minería, extracción de petróleo, manufactura, comercio y servicios financieros, entre otras.



**GOBIERNO DE TAMAULIPAS  
PODER EJECUTIVO**



b).- Las condiciones económicas, financieras y hacendarias del Estado.

Tamaulipas es un Estado con vocación de alta productividad en la industria manufacturera, petrolera y agropecuaria. Su ubicación geográfica, condición fronteriza y amplio litoral en el golfo, lo colocan como pieza estratégica del desarrollo nacional con gran potencial en materia energética.

Al tercer trimestre de 2020, la población económicamente activa de Tamaulipas es de 1 millón 613 mil 251 habitantes, de los cuales el 96.2% es población ocupada. Así mismo, Tamaulipas se ubicó entre los 9 estados del país con menos empleos informales. De cada 100 empleos en Tamaulipas, 42.3 eran informales, el promedio nacional fue de 54.2, pero en algunas Entidades del sur del país, la informalidad laboral alcanza un promedio de casi el 80%.

La fortaleza de la economía de Tamaulipas, se soporta en la diversificación de sectores productivos y regiones con características propicias para la inversión productiva y la generación de empleo.

En lo que respecta al sector primario, los productores del Estado han logrado posicionar en primer lugar de producción a nivel nacional, el sorgo grano, sábila, canola y maíz palomero; y en segundo lugar, soya y henequén. En la producción de cítricos, el limón Italiano y el limón italiano orgánico ocupan el primer lugar de producción a nivel nacional, y la naranja en segundo lugar. En la producción de hortalizas, la okra y cebolla amarilla, ocupan el primer lugar de producción a nivel nacional.



**GOBIERNO DE TAMAULIPAS  
PODER EJECUTIVO**



De acuerdo a datos del Instituto Nacional de Estadística y Geografía, INEGI, de 2011 a 2018, Tamaulipas creció el 1.6 por ciento.

En el sector industrial destaca en la región norte la presencia de la Industria Manufacturera, Maquiladora y de Servicios de Exportación, IMMEX, con 415 empresas que emplean a 247 mil 571 trabajadores, principalmente en sectores de alto valor agregado como la industria de autopartes y eléctrico electrónica.

De acuerdo con INEGI, las exportaciones de Tamaulipas en 2019 de la industria manufacturera y minería fueron de 28 mil 846 millones de dólares. Se colocó en el quinto Estado exportador del país, ocupó el primer lugar nacional en exportaciones de la industria química y el segundo en exportaciones de maquinaria y equipo.

Tamaulipas es líder nacional en el movimiento de mercancías de importación y exportación por carretera y por ferrocarril. Según datos de INEGI, en 2019, por las aduanas de Nuevo Laredo y Reynosa, Tamaulipas registró un movimiento comercial por carretera de 203 mil 543.8 millones de dólares, cruzó el 40% del total nacional.

El movimiento de mercancías por ferrocarril del país fue de 51 mil 560.7 millones de dólares y por Nuevo Laredo y Matamoros cruzó el 55.3% del total Nacional.

De acuerdo con datos de la Secretaría de Economía Federal, sobre Inversión Extranjera Directa, IED, Tamaulipas se ubica en una buena posición entre los estados del país de mayor atracción, la inversión proviene principalmente de Estados Unidos, España y los Países Bajos y se realiza en su mayoría en la industria manufacturera. En 2019 el flujo de IED en el estado fue de 1,607.1 millones de dólares, lo que representa el 4.9% del total nacional.



**GOBIERNO DE TAMAULIPAS  
PODER EJECUTIVO**



En la región centro de Tamaulipas, sus factores competitivos para la inversión, permiten el desarrollo de la agroindustria, el comercio, turismo, actividades industriales y servicios, entre los cuales destacan los servicios educativos y administración pública.

En el sur de la entidad, Tamaulipas cuenta con dos puertos de altura en Tampico y Altamira los cuales movilizan más de 29 millones de toneladas anuales de diversos productos, incluyendo el petróleo que se realiza por el puerto de Tampico.

En la región sur, destacan las actividades turísticas, principalmente el turismo de sol y playa. Por otra parte, en la región se ha desarrollado unos de los corredores de la industria química y petroquímica más importante del país.

Tamaulipas tiene amplias oportunidades de desarrollo en el sector energético, más de la mitad de su territorio tiene potencial de hidrocarburos en tres regiones: En el norte, la Cuenca de Burgos; en el sur la Cuenca Tampico-Misantla, y frente a las Costas de Matamoros el Cinturón Plegado Perdido, región con amplio potencial de exploración y extracción de petróleo ligero en aguas profundas.

En lo que concierne a las condiciones financieras, cabe hacer mención que el Gobierno del Estado, al igual que las demás Entidades Federativas del país, han resentido los efectos de la pandemia mundial provocada por el COVID-19, de tal manera que el confinamiento de la población iniciado en marzo pasado, derrumbó a la economía mundial por el abrupto freno a los niveles de consumo de familias y empresas, incluyendo desde luego a los gobiernos nacionales y locales, tal es el caso de Tamaulipas.





**GOBIERNO DE TAMAULIPAS  
PODER EJECUTIVO**



En el mes de octubre de este año, el INEGI reportó en su Indicador Oportuno de la Actividad Económica (IOAE) una estimación de una caída del 6.9 % para el mes de septiembre del 2020 también a tasa interanual, lo cual confirma que la recuperación de nuestra economía la veremos hasta en 2021, desde luego con la aplicación de la esperada vacuna contra el COVID-19.

Esta situación de crisis sanitaria-financiera que vive el mundo y en especial México, afectó los niveles de la recaudación federal participable (RFP), y con ello las finanzas del Gobierno del Estado para el ejercicio fiscal 2020, y si bien, la caída de los ingresos de libre disposición así como de las transferencias federales etiquetadas fueron en parte compensados con recursos de los fondos creados para tal efecto, también es cierto que las finanzas estatales no contaban con los recursos extraordinarios adicionales, necesarios para hacer frente a la contingencia sanitaria generada por el COVID-19.

En ese sentido el Gobierno del Estado presentó una solicitud de financiamiento al H. Congreso del Estado por un importe de hasta la cantidad de 4,600 millones de pesos, habiéndose aprobado y publicado en el Periódico Oficial del Estado número 45 de fecha 14 de Abril del 2020; tales recursos permitirán realizar inversiones en la infraestructura hospitalaria, en especial en el rubro de equipamiento médico, y en forma adicional impulsarán la reactivación de la economía del Estado.

La Cámara de Diputados del H. Congreso de la Unión aprobó el 19 de octubre pasado, el Dictamen que reforma la Ley de Disciplina Financiera de las Entidades Federativas y los Municipios, autorizando que en situaciones extraordinarias como es el caso de los desastres naturales y las emergencias sanitarias como el COVID-19, los gobiernos de los Estados puedan contratar y reestructurar financiamientos sin contar con la anuencia de las legislaturas locales, estando pendiente su aprobación en la Cámara de Senadores y su posterior publicación en el Diario Oficial de la Federación.



**GOBIERNO DE TAMAULIPAS  
PODER EJECUTIVO**



Con relación a la continuidad del proceso de armonización contable que se implementa en todo el país, se ha observado en todo momento la normatividad emitida por el Consejo Nacional de Armonización Contable (CONAC) y las disposiciones legales aplicables en la materia. Los estados financieros han sido preparados de conformidad con lo establecido en la Ley General de Contabilidad Gubernamental, sus Postulados Básicos, el Marco Conceptual de Contabilidad, y los Lineamientos emitidos por el CONAC.

En materia de normatividad relacionada con la disciplina financiera y el ejercicio de los recursos presupuestales, seguimos apegándonos a los lineamientos establecidos en la Ley de Disciplina Financiera para las Entidades Federativas y los Municipios.

Con políticas públicas en materia de ingreso, gasto y deuda pública, bajo los principios de eficiencia, transparencia y responsabilidad hacendaria, se busca seguir fortaleciendo a la hacienda pública del Estado.

El proceso hacendario, el cual inicia con el Presupuesto de Egresos y termina con la Cuenta Pública, comprende los principios, leyes, normas, sistemas, instituciones y procesos que regulan, intervienen o se utilizan en las fases de planeación, programación y presupuestación, ejercicio, control y evaluación que se realizan para captar y aplicar los recursos públicos que se requieren para cumplir con los objetivos y las metas del Gobierno del Estado, así como para custodiar el patrimonio público, en forma económica, eficaz, eficiente y con la mayor calidad posible, incluyendo la rendición de cuentas y la transparencia fiscal.

Se continúa manejando de forma responsable las finanzas públicas del estado, garantizando con ello su sostenibilidad. Los ingresos del Estado dependen en gran medida de las participaciones y aportaciones del Gobierno Federal, pero en función de la competencia tributaria, se siguen intensificando las acciones de recaudación en el rubro de ingresos propios. Se proponen supuestos prudentes y realistas para las estimaciones de



**GOBIERNO DE TAMAULIPAS  
PODER EJECUTIVO**



ingresos y se plantean acciones para un gasto conservador y así cumplir con el proceso de consolidación fiscal.

c).- Descripción de la política de gasto público.

La política de gasto se orienta a la asignación del presupuesto de egresos hacia sectores estratégicos del desarrollo del Estado y de la sociedad en su conjunto; además toma como principal estrategia la optimización de recursos y el fortalecimiento del desarrollo social y humano. Para el ejercicio fiscal 2021, se anticipa un nivel de gasto congruente con la disponibilidad de recursos y la meta de equilibrio presupuestario.

La actual crisis sanitaria-financiera derivada de la propagación internacional del COVID19, presenta grandes retos en términos de política de gasto para la Administración Pública Estatal: la gran necesidad de seguir evitando contagios y morbilidad entre la población; por lo mismo, se requieren acciones de corto plazo, que atiendan las necesidades urgentes de la población, preserven los empleos y apoyen las estructuras productivas del Estado.

El Gobierno del Estado está comprometido en llevar a cabo acciones concretas para un mejor aprovechamiento de los recursos disponibles, motivo por el cual, se busca la contención de los gastos operativos y la racionalización de los recursos destinados al gasto corriente, lo anterior con la finalidad de priorizar en programas de contenido social, en inversión, en atención de la actual crisis sanitaria-financiera derivada de la propagación del COVID19 y de todas sus implicaciones en referencia a la reactivación económica.

Sin embargo seguiremos apostándole a un presupuesto que genere mayores resultados y ser un instrumento que permita elegir las mejores decisiones para generar bienes y servicios de calidad. En este entendido, la política de gasto constituye el principal instrumento para orientar y atender los diversos compromisos de la actual administración.



**GOBIERNO DE TAMAULIPAS  
PODER EJECUTIVO**



Su manejo ordenado debe contribuir hacia un mayor dinamismo de la economía local, fortaleciendo los programas de bienestar social, salud, seguridad y al fomento de la infraestructura productiva.

El compromiso del Gobierno del Estado de mantener una política de austeridad en el ejercicio de los recursos, se traduce en esfuerzos para ejercer el gasto de manera eficiente, garantizando finanzas públicas sanas, manteniendo la hegemonía en materia de transparencia y rendición de cuentas y, refrendando la alta posición crediticia que nos avala como un Estado que garantiza solidez financiera, gobernabilidad y paz social.

Una política de gasto público con un objetivo muy claro: lograr la paz y prosperidad en Tamaulipas, continuando con la alineación de las acciones gubernamentales en tres ejes rectores como son la seguridad ciudadana, el bienestar social y el desarrollo económico sostenible.

d).- Los ingresos obtenidos y gastos ejercidos durante el ejercicio fiscal en curso.

Dentro del presente Proyecto de Presupuesto de Egresos, se incluyen los cuadros relativos a los ingresos obtenidos y a los gastos ejercidos durante el presente ejercicio en el apartado de Estados Financieros del ejercicio fiscal en curso en el Anexo I.

En cumplimiento a lo dispuesto en el Artículo 5 de la Ley de Disciplina Financiera de las Entidades Federativas y los Municipios se menciona que el Proyecto de Presupuesto de Egresos del Estado, además de lo establecido en la legislación local aplicable, en la Ley General de Contabilidad Gubernamental y en las normas que para tal efecto emita el Consejo Nacional de Armonización Contable, incluirán cuando menos lo siguiente:



**GOBIERNO DE TAMAULIPAS  
PODER EJECUTIVO**



a).- Objetivos anuales, estrategias y metas.

El presente Proyecto de Iniciativa de Decreto del Presupuesto de Egresos del Estado de Tamaulipas para el ejercicio fiscal 2021 está alineado a lo establecido en el Plan Estatal de Desarrollo, como instrumento de política pública mediante el cual se establecen los objetivos, estrategias y metas de la entidad con una visión de largo plazo. Un presupuesto en equilibrio con los ingresos públicos, a fin de mantener un balance presupuestario sostenible.

Un presupuesto humano y con enfoque a resultados, alineando los programas y proyectos propuestos a la solución de problemas públicos, a la atención de necesidades sociales y al potenciamiento de las oportunidades de desarrollo; en tres ejes rectores: seguridad ciudadana, bienestar social y desarrollo económico sostenible, con un enfoque de construcción permanente de la paz y prosperidad sostenibles.

La seguridad ciudadana se centra en el bienestar de las personas como elemento indispensable para el desarrollo humano. Las personas tienen bienestar social cuando cuentan con un conjunto de instituciones, programas e intervenciones públicas que aseguran la provisión de sus necesidades básicas para el bienestar humano y mejoramiento social. El desarrollo económico es la capacidad de una región para crear riqueza a fin de mantener la prosperidad o bienestar económico y social de todos sus habitantes, armonizado con la protección al medio ambiente y los recursos naturales.

Los objetivos, estrategias y metas del Plan Estatal de Desarrollo (PED) se dirigen hacia la visión estratégica del gobierno que señala: “Las personas en Tamaulipas viven en paz y transitan por el Estado con tranquilidad, nuestros hijos e hijas crecen en un contexto de bienestar social y las empresas encuentran un entorno de prosperidad sostenible”.



**GOBIERNO DE TAMAULIPAS  
PODER EJECUTIVO**



A través del Sistema de Evaluación del Desempeño, se tiene el propósito de realizar seguimiento y valoración del grado de cumplimiento de las metas y objetivos contenidos en el Plan Estatal de Desarrollo 2016 - 2022 con base en indicadores estratégicos y de gestión.

De manera concreta, el monitoreo de los indicadores permitirá conocer los resultados alcanzados en el ejercicio de los recursos públicos a través de los programas presupuestarios, sobre las problemáticas sociales y económicas ubicadas en las estrategias de actuación de los ejes del Plan Estatal de Desarrollo (PED).

Esta información ofrece elementos para valorar la cobertura, eficiencia, economía, eficacia y calidad de las intervenciones realizadas mediante los programas presupuestarios. A partir de este seguimiento, es posible identificar y aplicar medidas conducentes para alcanzar mayor correspondencia entre las demandas ciudadanas y el ejercicio del gasto, aunado a facilitar los procesos de transparencia y rendición de cuentas. Contenidos en el Anexo II.

b).- Proyecciones de finanzas públicas, considerando las premisas empleadas en los Criterios Generales de Política Económica.

Dentro del presente Proyecto de Presupuesto de Egresos, se incluyen las proyecciones de finanzas públicas en el Anexo III.



**GOBIERNO DE TAMAULIPAS  
PODER EJECUTIVO**



c).- Descripción de los riesgos relevantes para las finanzas públicas, incluyendo los montos de Deuda Contingente, acompañados de propuestas de acción para enfrentarlos.

En cumplimiento a lo dispuesto por el Artículo 5, Fracción III de la Ley de Disciplina Financiera para las Entidades Federativas y los Municipios, se informa que en la Página de "Transparencia Tamaulipas/Transparencia Fiscal", en el "Apartado IV de Rendición de Cuentas", "Subapartado de Informes de las Finanzas Públicas Año 2020", específicamente en el rubro de la "Información Contable", se presenta el "Informe sobre Pasivos Contingentes", en el cual se detallan los créditos a cargo de Municipios, Organismos Operadores de Agua, Organismos Públicos Descentralizados Estatales y Asociaciones Público Privadas, por los cuales se otorgó aval del Gobierno del Estado, los cuales representan la deuda contingente del Gobierno del Estado, y cuyos montos están registrados en el Sistema de Alertas de la Secretaría de Hacienda y Crédito Público a través de su página oficial en internet.

Dicha información se encuentra en la siguiente liga para su consulta.

<http://transparencia.tamaulipas.gob.mx/wp-content/uploads/2020/07/Informa-de-Pasivos-contingentes-2.pdf>

En relación con los riesgos financieros relevantes que conlleven a la presentación de una propuesta de acciones para enfrentarlos, se hace mención que el Gobierno del Estado continuará aplicando acciones preventivas a través de los Lineamientos mediante los cuales se establecen las Medidas de Austeridad, Racionalidad y Disciplina en el Gasto Público de las Dependencias y Entidades de la Administración Pública del Estado, ello en virtud de que como ya se mencionó, se incrementó la volatilidad en los mercados financieros nacionales e internacionales durante el 2020, dado los efectos de la fuerte crisis económica y humanitaria provocada por la pandemia del Covid-19.



**GOBIERNO DE TAMAULIPAS  
PODER EJECUTIVO**



En referencia también al rubro de los riesgos relevantes para las finanzas públicas estatales, se hace mención que el Gobierno del Estado mantiene una calificación en el Rango de Endeudamiento Sostenible en el Sistema de Alertas que registra la Secretaría de Hacienda y Crédito Público, y ha mantenido dicha calificación durante los dos primeros trimestres del 2020, publicados a la fecha por la SHCP. Contenidos en el Anexo IV.

d).- Los resultados de las finanzas públicas que abarquen un periodo de los cinco últimos años y el ejercicio fiscal en cuestión, de acuerdo con los formatos que emita el Consejo Nacional de Armonización Contable para este fin, y;

En el Anexo V se incluyen los resultados de las finanzas públicas a los que hace referencia este apartado.

e).- Un estudio actuarial de las pensiones de los trabajadores.

En el Anexo VI se incluye el estudio actuarial de las pensiones de los trabajadores.


El presente Proyecto se elaboró considerando las prioridades del desarrollo integral para el Estado de Tamaulipas y las estimaciones que los Poderes del Estado, los Organismos Autónomos y las Entidades realizaron a propósito de sus necesidades económicas para el ejercicio fiscal 2021.

En cumplimiento a la Ley de Gasto Público del Estado de Tamaulipas, la Ley General de Contabilidad Gubernamental y la Ley de Disciplina Financiera de las Entidades Federativas y los Municipios, se adjunta al presente Proyecto, los anexos correspondientes.





**GOBIERNO DE TAMAULIPAS  
PODER EJECUTIVO**



Conforme a los recursos disponibles en la Iniciativa de la Ley de Ingresos del Estado para el Ejercicio Fiscal 2021, el total de egresos a ejercer por el Gobierno del Estado, asciende a **63,580,292,973.00** (sesenta y tres mil quinientos ochenta millones doscientos noventa y dos mil novecientos setenta y tres pesos 00/100 M.N.), en los términos de lo previsto por el Artículo 70 de la Constitución Política del Estado.

Por lo expuesto, someto a la consideración de esta H. Legislatura el presente Proyecto de Iniciativa:

**DECRETO DEL PRESUPUESTO DE EGRESOS  
DEL ESTADO DE TAMAULIPAS  
PARA EL EJERCICIO FISCAL 2021**

**TÍTULO PRIMERO  
DEL EJERCICIO, CONTROL, SEGUIMIENTO Y EVALUACIÓN DE LAS  
ASIGNACIONES PRESUPUESTALES**

**CAPÍTULO PRIMERO  
DISPOSICIONES GENERALES**

**ARTÍCULO 1.** El ejercicio, control, seguimiento y evaluación del gasto público estatal asignado al ejercicio fiscal 2021, así como la contabilidad y la presentación de la información financiera correspondiente, se realizarán conforme a las disposiciones establecidas en este Proyecto de Presupuesto de Egresos, en la Ley de Gasto Público del Estado, en la Ley General de Contabilidad Gubernamental, en la Ley de Disciplina Financiera de las Entidades Federativas y los Municipios y en los demás ordenamientos legales que le sean aplicables.



GOBIERNO DE TAMAULIPAS  
PODER EJECUTIVO



**ARTÍCULO 2.** Conforme a lo dispuesto en el Artículo 26 Fracción V de la Ley Orgánica de la Administración Pública del Estado de Tamaulipas, la Secretaría de Finanzas está facultada para formular el programa de gasto público estatal y presentar al Titular del Poder Ejecutivo los Proyectos de Ley de Ingresos y de Decreto del Presupuesto de Egresos del Estado dando la participación que legalmente corresponda al Jefe de la Oficina del Gobernador en términos de esta Ley.

**ARTÍCULO 3.** Para los efectos del presente Decreto, se entenderá por:

- **ADEFAS.-** Adeudos de ejercicios fiscales anteriores;
- **Dependencias.-** Oficina del Gobernador, las Secretarías y los Órganos Desconcentrados, de conformidad con lo establecido en los Artículos 1, 10, 13 y 23 de la Ley Orgánica de la Administración Pública del Estado de Tamaulipas;
- **Entidades.-** Organismos Públicos Descentralizados, Empresas de Participación Estatal Mayoritaria y los Fideicomisos Públicos, de conformidad con lo establecido en los Artículos 1, 41, 42 y 43 de la Ley Orgánica de la Administración Pública del Estado de Tamaulipas;
- **Fideicomisos Públicos.-** Son aquellos que el Gobierno Estatal o alguna de las demás entidades paraestatales constituyen, con el propósito de auxiliar al Ejecutivo Estatal en las atribuciones del Estado para impulsar las áreas prioritarias del desarrollo, que cuenten con una estructura orgánica análoga a las otras entidades y que tengan comités técnicos;
- **Ingresos Propios.-** Los recursos públicos que por cualquier concepto obtengan las Dependencias y Entidades, distintos a los que reciben por asignación o transferencias con cargo al Presupuesto de Egresos del Estado, así como a los previstos en la Ley de Ingresos del Estado, para el ejercicio fiscal 2021;




**GOBIERNO DE TAMAULIPAS  
PODER EJECUTIVO**



- **Municipios.-** División administrativa básica menor regida por un Ayuntamiento. Es la unidad básica de gobierno, depende de una Entidad Federativa o Estado y se encuentra constituido por tres elementos: población, territorio y gobierno;
- **Organismos Autónomos.-** Comisión de Derechos Humanos del Estado de Tamaulipas, al Instituto Electoral de Tamaulipas, al Instituto de Transparencia y Acceso a la Información de Tamaulipas, a la Universidad Autónoma de Tamaulipas, al Tribunal Electoral del Estado de Tamaulipas, al Tribunal de Justicia Administrativa del Estado de Tamaulipas, a la Fiscalía General de Justicia del Estado de Tamaulipas y los demás que en su caso fueran creados;
- **Perspectiva de Género.-** Metodología que permite identificar, cuestionar y valorar la discriminación, desigualdad y exclusión de las mujeres, así como las acciones que deben emprenderse para actuar sobre los factores de género y crear las condiciones de cambio que permitan avanzar en la construcción de la igualdad entre mujeres y hombres;
- **Poderes.-** Poderes Legislativo y Judicial;
- **Programas Presupuestarios.-** Son las iniciativas a través de las cuales se articula la planeación plasmada en el Plan Estatal de Desarrollo con la presupuestación de recursos para su implementación, definidas en buena medida por su temporalidad;
- **Proyectos.-** Son las acciones específicas que deberán formar parte de un Programa Presupuestario y cuyo presupuesto desagregado deberá considerar únicamente los elementos estrictamente necesarios para su realización;
- **Recursos Públicos.-** Los recursos humanos, materiales y financieros que por cualquier concepto obtengan, contraten, dispongan o apliquen los Ejecutores del Gasto;
- **Transferencias Federales.-** Los recursos que reciben de la Federación, el Estado y sus Municipios, que están destinados a un fin específico, entre los cuales se encuentran las aportaciones federales a que se refiere el Capítulo V de la Ley de Coordinación Fiscal, la cuota social y la aportación solidaria federal previstas en el



**GOBIERNO DE TAMAULIPAS  
PODER EJECUTIVO**



Título Tercero Bis de la Ley General de Salud, los subsidios, convenios de reasignación y demás recursos con destino específico que se otorguen en términos de la Ley Federal de Presupuesto y Responsabilidad Hacendaria y el Presupuesto de Egresos de la Federación.


**ARTÍCULO 4.** En el ejercicio del presupuesto aprobado, los titulares de las Dependencias y Entidades de la Administración Pública Estatal serán responsables de su alineación con el Plan Estatal de Desarrollo y que su aplicación se realice en apego al Artículo 4 Bis de la Ley de Gasto Público del Estado, de conformidad con los principios rectores de eficiencia, eficacia, economía, transparencia, honradez, austeridad, rendición de cuentas, difusión de la información financiera, perspectiva territorial y de género, y con orientación a resultados, respecto del manejo de los recursos públicos.

Los titulares de las Dependencias y Entidades de la Administración Pública Estatal no deberán contraer compromisos que rebasen el monto del presupuesto autorizado para el año 2021; la Secretaría de Finanzas podrá realizar las adecuaciones presupuestales para un manejo más eficiente del gasto.

En los Poderes Legislativo y Judicial, así como en los Organismos Autónomos, el ejercicio de sus presupuestos aprobados deberán establecer principios rectores de eficiencia, eficacia, economía, transparencia, honradez, austeridad, rendición de cuentas, difusión de la información financiera, perspectiva territorial y de género, y de evaluación del desempeño, respecto del manejo de los recursos públicos, y prever que no se establezcan compromisos que rebasen el monto del presupuesto autorizado para el año 2021.



**GOBIERNO DE TAMAULIPAS  
PODER EJECUTIVO**



**ARTÍCULO 5.** Si durante el transcurso del ejercicio fiscal, alguna disposición normativa o legal llegase afectar las estimaciones del presente presupuesto, se estará sujeto a la disponibilidad de recursos con que se cuente, de acuerdo a lo establecido en el Artículo 24 del presente Decreto.

## **CAPÍTULO SEGUNDO DE LAS EROGACIONES**

**ARTÍCULO 6.** El importe del gasto neto total previsto en el presente Proyecto de Presupuesto de Egresos es de **63,580,292,973.00** (sesenta y tres mil quinientos ochenta millones doscientos noventa y dos mil novecientos setenta y tres pesos 00/100 M.N.), y corresponde al total de los ingresos proyectados y aprobados en la Ley de Ingresos del Estado de Tamaulipas para el Ejercicio Fiscal 2021, distribuyéndose en las siguientes clasificaciones establecidas en la Ley General de Contabilidad Gubernamental:

### **Presupuesto de Egresos 2021. Clasificación por Objeto del Gasto (Cifras en Pesos)**

Clasificación por Objeto del Gasto	Importe
<b>Total</b>	<b>63,580,292,973.00</b>
<b>1000 SERVICIOS PERSONALES</b>	<b>25,437,359,677.89</b>
<b>1100 Remuneraciones al Personal de Carácter Permanente</b>	<b>11,603,490,463.30</b>
113 Sueldos base al personal permanente	11,603,490,463.30
<b>1200 Remuneraciones al Personal de Carácter Transitorio</b>	<b>70,359,277.05</b>
121 Honorarios asimilables a salarios	5,528,490.00
122 Sueldos base al personal eventual	64,830,787.05
<b>1300 Remuneraciones Adicionales y Especiales</b>	<b>5,446,410,118.47</b>
131 Primas por años de servicios efectivos prestados	307,943,298.16
132 Primas de vacaciones, dominical y gratificación de fin de año	2,975,901,341.18
133 Horas extraordinarias	2,500,000.00
134 Compensaciones	2,160,065,479.13
<b>1400 Seguridad Social</b>	<b>2,326,412,687.55</b>




**GOBIERNO DE TAMAULIPAS  
PODER EJECUTIVO**



141	Aportaciones de seguridad social	850,206,776.33
142	Aportaciones a fondos de vivienda	292,768,082.94
143	Aportaciones al sistema para el retiro	1,070,097,412.13
144	Aportaciones para seguros	113,340,416.15
<b>1500</b>	<b>Otras Prestaciones Sociales y Económicas</b>	<b>4,684,752,853.60</b>
151	Cuotas para el fondo de ahorro y fondo de trabajo	55,916,449.87
152	Indemnizaciones	129,667,925.66
153	Prestaciones y haberes de retiro	169,352,182.95
154	Prestaciones contractuales	678,374,406.44
155	Apoyos a la capacitación de los servidores públicos	156,605,562.17
159	Otras prestaciones sociales y económicas	3,494,836,326.51
<b>1600</b>	<b>Previsiones</b>	<b>78,750,000.00</b>
161	Previsiones de carácter laboral, económica y de seguridad social	78,750,000.00
<b>1700</b>	<b>Pagos de Estímulos a Servidores Públicos</b>	<b>1,227,184,277.92</b>
171	Estímulos	1,227,184,277.92
<b>2000</b>	<b>MATERIALES Y SUMINISTROS</b>	<b>698,502,594.17</b>
<b>2100</b>	<b>Materiales de Administración, Emisión de Documentos y Artículos Oficiales</b>	<b>118,401,992.20</b>
211	Materiales, útiles y equipos menores de oficina	42,788,175.57
212	Materiales y útiles de impresión y reproducción	1,069,085.25
214	Materiales, útiles y equipos menores de tecnologías de la información y comunicaciones	11,447,441.45
215	Material impreso e información digital	2,672,913.21
216	Material de limpieza	24,066,587.00
217	Materiales y útiles de enseñanza	689,390.91
218	Materiales para el registro e identificación de bienes y personas	35,668,398.81
<b>2200</b>	<b>Alimentos y Utensilios</b>	<b>311,791,705.22</b>
221	Productos alimenticios para personas	307,581,846.82
222	Productos alimenticios para animales	4,009,938.21
223	Utensilios para el servicio de alimentación	199,920.19
<b>2300</b>	<b>Materias Primas y Materiales de Producción y Comercialización</b>	<b>159,956.02</b>
234	Combustibles, lubricantes, aditivos, carbón y sus derivados adquiridos como materia prima	159,956.02
<b>2400</b>	<b>Materiales y Artículos de Construcción y de Reparación</b>	<b>11,397,343.62</b>
241	Productos minerales no metálicos	97,708.37
242	Cemento y productos de concreto	575.78
243	Cal, yeso y productos de yeso	23,691.91
244	Madera y productos de madera	687,381.99
245	Vidrio y productos de vidrio	19,765.90
246	Material eléctrico y electrónico	5,517,021.26
247	Artículos metálicos para la construcción	891,117.11
248	Materiales complementarios	134,581.01



**GOBIERNO DE TAMAULIPAS  
PODER EJECUTIVO**



249	Otros materiales y artículos de construcción y reparación	4,025,500.29
<b>2500</b>	<b>Productos Químicos, Farmacéuticos y de Laboratorio</b>	<b>49,140,287.47</b>
251	Productos químicos básicos	50,106.24
252	Fertilizantes, pesticidas y otros agroquímicos	32,663.62
253	Medicinas y productos farmacéuticos	20,775,408.27
254	Materiales, accesorios y suministros médicos	850,363.20
255	Materiales, accesorios y suministros de laboratorio	8,531,599.21
256	Fibras sintéticas, hules, plásticos y derivados	176,732.43
259	Otros productos químicos	18,723,414.50
<b>2600</b>	<b>Combustibles, Lubricantes y Aditivos</b>	<b>143,784,531.56</b>
261	Combustibles, lubricantes y aditivos	143,784,531.56
<b>2700</b>	<b>Vestuario, Blancos, Prendas de Protección y Artículos Deportivos</b>	<b>11,918,455.05</b>
271	Vestuario y uniformes	8,845,192.48
272	Prendas de seguridad y protección personal	1,758,034.00
273	Artículos deportivos	552,342.42
274	Productos textiles	323,342.52
275	Blancos y otros productos textiles, excepto prendas de vestir	439,543.63
<b>2800</b>	<b>Materiales y Suministros para Seguridad</b>	<b>2,442,246.49</b>
282	Materiales de seguridad pública	401,720.72
283	Prendas de protección para seguridad pública y nacional	2,040,525.77
<b>2900</b>	<b>Herramientas, Refacciones y Accesorios Menores</b>	<b>49,466,076.54</b>
291	Herramientas menores	390,838.89
292	Refacciones y accesorios menores de edificios	173,990.60
293	Refacciones y accesorios menores de mobiliario y equipo de administración, educacional y recreativo	5,606.72
294	Refacciones y accesorios menores de equipo de cómputo y tecnologías de la información	1,751,635.90
295	Refacciones y accesorios menores de equipo e instrumental médico y de laboratorio	1,470.83
296	Refacciones y accesorios menores de equipo de transporte	46,702,338.09
298	Refacciones y accesorios menores de maquinaria y otros equipos	376,620.05
299	Refacciones y accesorios menores otros bienes muebles	63,575.46
<b>3000</b>	<b>SERVICIOS GENERALES</b>	<b>2,914,335,331.49</b>
<b>3100</b>	<b>Servicios Básicos</b>	<b>613,187,534.33</b>
311	Energía eléctrica	432,583,498.86
312	Gas	10,966,480.65
313	Agua	59,808,313.35
314	Telefonía tradicional	24,644,967.51
315	Telefonía celular	3,244,712.30
316	Servicios de telecomunicaciones y satélites	37,473,944.37
317	Servicios de acceso de Internet, redes y procesamiento de información	39,823,102.50



**GOBIERNO DE TAMAULIPAS  
PODER EJECUTIVO**



318	Servicios postales y telegráficos	4,220,772.25
319	Servicios integrales y otros servicios	421,742.54
<b>3200</b>	<b>Servicios de Arrendamiento</b>	<b>216,938,218.49</b>
322	Arrendamiento de edificios	72,193,644.95
323	Arrendamiento de mobiliario y equipo de administración, educacional y recreativo	53,999,516.63
324	Arrendamiento de equipo e instrumental médico y de laboratorio	4,806.61
325	Arrendamiento de equipo de transporte	65,253,729.68
326	Arrendamiento de maquinaria, otros equipos y herramientas	417,176.37
327	Arrendamiento de activos intangibles	6,996,705.06
329	Otros arrendamientos	18,072,639.19
<b>3300</b>	<b>Servicios Profesionales, Científicos, Técnicos y Otros Servicios</b>	<b>270,355,166.48</b>
331	Servicios legales, de contabilidad, auditoría y relacionados	28,927,474.89
333	Servicios de consultoría administrativa, procesos, técnica y en tecnologías de la información	5,615,394.52
334	Servicios de capacitación	9,568,329.58
336	Servicios de apoyo administrativo, traducción, fotocopiado e impresión	5,244,200.75
337	Servicios de protección y seguridad	181,385,313.36
338	Servicios de vigilancia	4,437,742.82
339	Servicios profesionales, científicos y técnicos integrales	35,176,710.56
<b>3400</b>	<b>Servicios Financieros, Bancarios y Comerciales</b>	<b>337,691,560.45</b>
341	Servicios financieros y bancarios	235,077,760.24
343	Servicios de recaudación, traslado y custodia de valores	9,118,464.15
344	Seguros de responsabilidad patrimonial y fianzas	41,613,910.58
345	Seguro de bienes patrimoniales	47,537,365.90
346	Almacenaje, envase y embalaje	2,798,541.17
347	Fletes y maniobras	1,507,503.16
349	Servicios financieros, bancarios y comerciales integrales	38,015.25
<b>3500</b>	<b>Servicios de Instalación, Reparación, Mantenimiento y Conservación</b>	<b>216,567,169.71</b>
351	Conservación y mantenimiento menor de inmuebles	58,753,563.75
352	Instalación, reparación y mantenimiento de mobiliario y equipo de administración, educacional y recreativo	297,723.16
353	Instalación, reparación y mantenimiento de equipo de cómputo y tecnología de la información	10,163,642.62
354	Instalación, reparación y mantenimiento de equipo e instrumental médico y de laboratorio	8,023,370.46
355	Reparación y mantenimiento de equipo de transporte	108,080,183.74
357	Instalación, reparación y mantenimiento de maquinaria, otros equipos y herramienta	20,180,787.81
358	Servicios de limpieza y manejo de desechos	7,634,385.21
359	Servicios de jardinería y fumigación	3,433,512.96
<b>3600</b>	<b>Servicios de Comunicación Social y Publicidad</b>	<b>8,354,801.39</b>
361	Difusión por radio, televisión y otros medios de mensajes sobre programas y actividades gubernamentales	7,866,241.39





**GOBIERNO DE TAMAULIPAS  
PODER EJECUTIVO**



362	Difusión por radio, televisión y otros medios de mensajes comerciales para promover la venta de bienes o servicios	45,000.00
364	Servicios de revelado de fotografías	32,000.00
365	Servicios de la industria filmica, del sonido y del video	50,000.00
369	Otros servicios de información	361,560.00
<b>3700</b>	<b>Servicios de Traslado y Viáticos</b>	<b>443,689,135.16</b>
371	Pasajes aéreos	4,415,437.70
372	Pasajes terrestres	87,319.41
375	Viáticos en el país	424,322,089.95
376	Viáticos en el extranjero	736,260.33
378	Servicios integrales de traslado y viáticos	1,081.49
379	Otros servicios de traslado y hospedaje	14,126,946.28
<b>3800</b>	<b>Servicios Oficiales</b>	<b>49,209,900.06</b>
381	Gastos de ceremonial	16,314,508.96
382	Gastos de orden social y cultural	18,232,331.59
383	Congresos y convenciones	1,484,188.58
384	Exposiciones	50,000.00
385	Gastos de representación	13,128,870.93
<b>3900</b>	<b>Otros Servicios Generales</b>	<b>758,341,845.42</b>
391	Servicios funerarios y de cementerios	7,846,295.90
392	Impuestos y derechos	9,004,022.63
394	Sentencias y resoluciones por autoridad competente	1,860,000.00
395	Penas, multas, accesorios y actualizaciones	1,106,045.00
398	Impuestos sobre nóminas y otros que se deriven de una relación laboral	655,193,958.98
399	Otros servicios generales	83,331,522.91
<b>4000</b>	<b>TRANSFERENCIAS, ASIGNACIONES, SUBSIDIOS Y OTRAS AYUDAS</b>	<b>18,149,912,439.63</b>
<b>4100</b>	<b>Transferencias Internas y Asignaciones al Sector Público</b>	<b>16,349,343,746.03</b>
412	Asignaciones presupuestarias al Poder Legislativo	293,571,712.03
413	Asignaciones presupuestarias al Poder Judicial	892,703,141.76
414	Asignaciones presupuestarias a Órganos Autónomos	6,098,660,757.96
415	Transferencias internas otorgadas a entidades paraestatales no empresariales y no financieras	9,064,408,134.28
<b>4300</b>	<b>Subsidios y Subvenciones</b>	<b>296,402,719.54</b>
431	Subsidios a la producción	30,379,749.45
436	Subsidios a la vivienda	250,522,970.09
438	Subsidios Entidades Federativas y Municipios	15,500,000.00
<b>4400</b>	<b>Ayudas Sociales</b>	<b>1,428,469,574.06</b>
441	Ayudas sociales a personas	360,010,209.69
442	Becas y otras ayudas para programas de capacitación	91,142,880.72
445	Ayudas sociales a instituciones sin fines de lucro	977,316,483.65
<b>4500</b>	<b>Pensiones y Jubilaciones</b>	<b>75,696,400.00</b>



**GOBIERNO DE TAMAULIPAS  
PODER EJECUTIVO**



452	Jubilaciones	73,800,000.00
459	Otras pensiones y jubilaciones	1,896,400.00
<b>5000</b>	<b>BIENES MUEBLES, INMUEBLES E INTANGIBLES</b>	<b>83,973,927.74</b>
<b>5100</b>	<b>Mobiliario y Equipo de Administración</b>	<b>35,374,291.02</b>
511	Muebles de oficina y estantería	973,560.08
515	Equipo de cómputo y de tecnologías de la información	34,400,730.94
<b>5200</b>	<b>Mobiliario y Equipo Educacional y Recreativo</b>	<b>138,245.21</b>
521	Equipos y aparatos audiovisuales	138,245.21
<b>5300</b>	<b>Equipo e Instrumental Médico y de Laboratorio</b>	<b>5,998,653.58</b>
531	Equipo médico y de laboratorio	5,998,653.58
<b>5600</b>	<b>Maquinaria, Otros Equipos y Herramientas</b>	<b>33,550,620.24</b>
561	Maquinaria y equipo agropecuario	1,173,720.60
565	Equipo de Comunicación y Telecomunicación	29,135,333.88
566	Equipos de generación eléctrica, aparatos y accesorios eléctricos	3,241,565.76
<b>5900</b>	<b>Activos Intangibles</b>	<b>8,912,117.69</b>
591	Software	2,423,420.10
597	Licencias informáticas e intelectuales	6,488,697.59
<b>6000</b>	<b>INVERSIÓN PÚBLICA</b>	<b>3,193,882,685.44</b>
<b>6100</b>	<b>Obra Pública en Bienes de Dominio Público</b>	<b>1,370,726,648.49</b>
613	Construcción de obras para el abastecimiento de agua, petróleo, gas, electricidad y telecomunicaciones	14,495,130.99
614	División de terrenos y construcción de obras de urbanización	1,003,370,880.95
615	Construcción de vías de comunicación	223,203,247.05
616	Otras construcciones de ingeniería civil u obra pesada	129,657,389.50
<b>6200</b>	<b>Obra Pública en Bienes Propios</b>	<b>1,793,987,494.79</b>
621	Edificación habitacional	139,200,913.00
622	Edificación no habitacional	1,554,786,581.79
627	Instalaciones y equipamiento en construcciones	100,000,000.00
<b>6300</b>	<b>Proyectos Productivos y Acciones de Fomento</b>	<b>29,168,542.16</b>
631	Estudios, formulación y evaluación de proyectos productivos no incluidos en conceptos anteriores de este capítulo	29,168,542.16
<b>7000</b>	<b>INVERSIONES FINANCIERAS Y OTRAS PROVISIONES</b>	<b>56,236,916.14</b>
<b>7200</b>	<b>Acciones y Participaciones de Capital</b>	<b>51,993,155.95</b>
722	Acciones y participaciones de capital en entidades paraestatales empresariales y no financieras con fines de política económica	51,993,155.95
<b>7500</b>	<b>Inversiones en Fideicomisos, Mandatos y Otros Análogos</b>	<b>4,243,760.19</b>
757	Inversiones en fideicomisos de Entidades Federativas	4,243,760.19
<b>8000</b>	<b>PARTICIPACIONES Y APORTACIONES</b>	<b>9,535,806,310.64</b>
<b>8100</b>	<b>Participaciones</b>	<b>5,753,435,436.00</b>
813	Participaciones de las entidades federativas a los municipios	5,753,435,436.00
<b>8300</b>	<b>Aportaciones</b>	<b>3,782,370,874.64</b>



**GOBIERNO DE TAMAULIPAS  
PODER EJECUTIVO**



833 Aportaciones de las entidades federativas a los municipios	3,782,370,874.64
<b>9000 DEUDA PÚBLICA</b>	<b>3,510,283,089.86</b>
<b>9100 Amortización de la Deuda Pública</b>	<b>1,380,163,932.11</b>
911 Amortización de la deuda interna con instituciones de crédito	1,380,163,932.11
<b>9200 Intereses de la Deuda Pública</b>	<b>1,130,068,384.91</b>
921 Intereses de la deuda interna con instituciones de crédito	1,130,068,384.91
<b>9900 Adeudos de Ejercicios Fiscales Anteriores (ADEFAS)</b>	<b>1,000,050,772.84</b>
991 ADEFAS	1,000,050,772.84

\*Datos estimados para el ejercicio fiscal 2021

### Presupuesto de Egresos 2021 Clasificación Por Tipo de Gasto (Cifras en Pesos)

Clasificación por Tipo de Gasto	Importe
<b>Total</b>	<b>63,580,292,973.00</b>
Gasto Corriente	53,036,903,675.57
Gasto de Capital	3,334,093,529.32
Amortización de la deuda y disminuciones de pasivos	1,380,163,932.11
Pensiones y Jubilaciones	75,696,400.00
Participaciones	5,753,435,436.00


\*Datos estimados para el ejercicio fiscal 2021

### Presupuesto de Egresos 2021 Clasificación Funcional del Gasto (Cifras en Pesos)

Clasificación Funcional del Gasto	Importe
<b>Total</b>	<b>63,580,292,973.00</b>
<b>GOBIERNO</b>	<b>11,897,745,269.63</b>
<b>Legislación</b>	<b>293,571,712.03</b>
Legislación	194,121,977.88
Fiscalización	99,449,734.15
<b>Justicia</b>	<b>2,968,932,007.38</b>
Impartición de Justicia	1,008,604,798.38
Procuración de Justicia	1,492,695,815.22
Reclusión y Readaptación Social	431,106,495.82
Derechos Humanos	36,524,897.96
<b>Coordinación de la Política de Gobierno</b>	<b>1,516,819,390.85</b>



**GOBIERNO DE TAMAULIPAS  
PODER EJECUTIVO**



Presidencia / Gobernatura	174,287,585.69
Política Interior	440,986,678.29
Preservación y Cuidado del Patrimonio Publico	84,798,024.65
Función Pública	171,826,960.62
Asuntos Jurídicos	15,821,272.30
Organización de Procesos Electorales	602,563,230.59
Otros	26,535,638.71
<b>Asuntos Financieros y Hacendarios</b>	<b>759,867,724.44</b>
Asuntos Financieros	7,250,346.77
Asuntos Hacendarios	752,617,377.67
<b>Asuntos de Orden Público y de Seguridad Interior</b>	<b>3,873,451,560.93</b>
Policía	2,675,826,042.08
Protección Civil	22,562,794.28
Sistema Estatal de Seguridad Publica	1,175,062,724.57
<b>Otros Servicios Generales</b>	<b>2,485,102,874.00</b>
Servicios Registrales, Administrativos y Patrimoniales	812,353,451.87
Servicios de Comunicación y Medios	70,273,534.06
Acceso a la Información Pública Gubernamental	18,951,983.00
Otros	1,583,523,905.07
<b>DESARROLLO SOCIAL</b>	<b>36,722,408,569.65</b>
<b>Protección Ambiental</b>	<b>84,325,483.02</b>
Ordenación de Desechos	2,200,933.29
Reducción de la Contaminación	15,106,810.72
Protección de la Diversidad Biológica y del Paisaje	2,040,798.32
Otros de Protección Ambiental	64,976,940.69
<b>Vivienda y Servicios a la Comunidad</b>	<b>1,558,618,004.33</b>
Urbanización	860,439,846.65
Desarrollo Comunitario	139,200,913.00
Abastecimiento de Agua	66,021,359.24
Vivienda	121,974,643.41
Servicios Comunes	20,595,371.67
Desarrollo Regional	350,385,870.36
<b>Salud</b>	<b>6,204,627,365.47</b>
Prestación de Servicios de Salud a la Comunidad	6,204,627,365.47
<b>Recreación, Cultura y Otras Manifestaciones Sociales</b>	<b>282,551,998.24</b>
Deporte y Recreación	113,244,116.90
Cultura	147,944,890.96
Radio, Televisión y Editoriales	21,333,021.32
Asuntos Religiosos y Otras Manifestaciones Sociales	29,969.06



**GOBIERNO DE TAMAULIPAS  
PODER EJECUTIVO**



<b>Educación</b>	<b>26,218,475,288.32</b>
Educación Básica	18,516,964,311.59
Educación Media Superior	1,048,106,153.21
Educación Superior	4,648,292,648.30
Posgrado	11,264,637.08
Educación para Adultos	158,946,359.82
Otros Servicios Educativos y Actividades Inherentes	1,834,901,178.32
<b>Protección Social</b>	<b>1,242,616,859.49</b>
Edad Avanzada	1,133,918.42
Familia e Hijos	397,917,206.27
Desempleo	56,118.92
Alimentación y Nutrición	624,951,572.34
Otros Grupos Vulnerables	47,384,837.01
Otros de Seguridad Social y Asistencia Social	171,173,206.53
<b>Otros Asuntos Sociales</b>	<b>1,131,193,570.78</b>
Otros Asuntos Sociales	1,131,193,570.78
<b>DESARROLLO ECONÓMICO</b>	<b>1,914,049,733.22</b>
<b>Asuntos Económicos, Comerciales y Laborales en General</b>	<b>688,831,548.74</b>
Asuntos Económicos y Comerciales en General	663,315,279.36
Asuntos Laborales Generales	25,516,269.38
<b>Agropecuaria, Silvicultura, Pesca y Caza</b>	<b>158,960,871.24</b>
Agropecuaria	103,756,452.94
Silvicultura	3,264,439.17
Acuicultura, Pesca y Caza	48,104,640.52
Agroindustrial	3,835,338.61
<b>Combustible y Energía</b>	<b>56,728,082.99</b>
Energía No Eléctrica	56,728,082.99
<b>Transporte</b>	<b>436,407,335.71</b>
Transporte por Carretera	259,538,257.04
Transporte por Agua y Puertos	150,709,778.04
Otros Relacionados con Transporte (Transporte Público)	26,159,300.63
<b>Turismo</b>	<b>288,014,937.38</b>
Turismo	288,014,937.38
<b>Ciencia, Tecnología e Innovación</b>	<b>13,286,886.10</b>
Investigación Científica	3,942,353.10
Servicios Científicos y Tecnológicos	9,344,533.00
<b>Otras Industrias y Otros Asuntos Económicos</b>	<b>271,820,071.06</b>
Otras Industrias	10,460,000.00
Otros Asuntos Económicos	261,360,071.06



**GOBIERNO DE TAMAULIPAS  
PODER EJECUTIVO**



<b>OTRAS NO CLASIFICADAS EN FUNCIONES ANTERIORES</b>	<b>13,046,089,400.50</b>
<b>Transacciones de la Deuda Pública / Costos Financiero de la Deuda</b>	<b>2,510,232,317.02</b>
Deuda Pública Interna	2,510,232,317.02
<b>Transferencias, Participaciones y Aportaciones entre Diferentes Niveles y Ordenes de Gobierno</b>	<b>9,535,806,310.64</b>
Participaciones entre Diferentes Niveles y Ordenes de Gobierno	5,753,435,436.00
Aportaciones entre Diferentes Niveles y Ordenes de Gobierno	3,782,370,874.64
<b>Adeudos de Ejercicios Fiscales Anteriores</b>	<b>1,000,050,772.84</b>
Adeudos de Ejercicios Fiscales Anteriores	1,000,050,772.84

\*Datos estimados para el ejercicio fiscal 2021

**Presupuesto de Egresos 2021  
Clasificación Programática del Gasto  
(Cifras en Pesos)**

Clasificación Programática del Gasto	Importe
Total	63,580,292,973.00
<b>GASTO PROGRAMABLE</b>	<b>54,316,574,447.14</b>
<b>Subsidios: Sector Social y Privado o Entidades Federativas y Municipios</b>	<b>660,903,075.43</b>
Sujetos a Reglas de Operación	592,134,557.54
Otros Subsidios	68,768,517.89
<b>Desempeño de las Funciones</b>	<b>46,368,838,747.71</b>
Prestación de Servicios Públicos	34,485,661,022.06
Promoción y Fomento	11,044,947.96
Regulación y Supervisión	120,962,563.94
Proyectos de Inversión	2,495,742,443.36
Planeación, Seguimiento y Evaluación de Políticas Públicas	7,733,795,948.15
Específicos	1,521,631,822.24
<b>Administrativos y de Apoyo</b>	<b>3,401,958,794.89</b>
Apoyo al Proceso Presupuestario y para Mejorar la Eficiencia Institucional	3,245,998,550.79
Apoyo a la Función Pública y al Mejoramiento de la Gestión	155,960,244.10
<b>Compromisos</b>	<b>26,806,554.47</b>
Desastres Naturales	26,806,554.47
<b>Obligaciones</b>	<b>75,696,400.00</b>
Pensiones y Jubilaciones	75,696,400.00
<b>Programas de Gasto Federalizado (Gobierno Federal)</b>	<b>3,782,370,874.64</b>
Gasto Federalizado	3,782,370,874.64
<b>GASTO NO PROGRAMABLE</b>	<b>9,263,718,525.86</b>
<b>Participaciones a Entidades Federativas y Municipios</b>	<b>5,753,435,436.00</b>



**GOBIERNO DE TAMAULIPAS  
PODER EJECUTIVO**



Costo Financiero, Deuda o Apoyos a Deudores y Ahorradores de la Banca

2,510,232,317.02

Adeudos de Ejercicios Fiscales Anteriores

1,000,050,772.84

\*Datos estimados para el ejercicio fiscal 2021

**Presupuesto de Egresos 2021  
Clasificador por Fuentes de Financiamiento  
(Cifras en Pesos)**

Clasificador por Fuente de Financiamiento		Importe
Total		<b>63,580,292,973.00</b>
2111000101	Estatales Propios	10,197,986,870.00
2115280101	Ramo 28	24,699,699,571.00
2125040101	Socorro de Ley, Reos Federales	5,475,000.00
2125090101	CAPUFE Nuevo Laredo	8,654,824.00
2125090102	CAPUFE Miguel Alemán	1,725,239.00
2125090103	CAPUFE Camargo	3,259,825.00
2125090104	CAPUFE Reynosa	4,739,104.00
2125090105	CAPUFE Rio Bravo	2,160,266.00
2125090106	CAPUFE Matamoros Puente Nuevo	3,479,965.00
2125090107	CAPUFE Matamoros Puente Viejo	7,113,824.00
2125090108	CAPUFE Tampico	5,355,375.00
2125110301	Instituto Tamaulipeco de Capacitación para Empleo	122,677,000.00
2125110401	Universidad Autónoma de Tamaulipas	2,386,097,324.00
2125230101	Fondo para las Entidades Federativas y Municipios Productores de Hidrocarburos	1,426,122,300.00
2125331101	Fondo de Aportaciones para la Nómina Educativa (Gastos de Operación)	453,207,880.00
2125331201	Fondo de Aportaciones para la Nómina Educativa (Otros de Gasto Corriente)	43,805,809.00
2125331301	Fondo de Aportaciones para la Nómina Educativa (Servicios Personales)	15,101,257,143.00
2125332101	Fondo de Aportaciones para los Servicios de Salud (FASSA)	3,481,829,183.00
2125333101	Fondo de Infraestructura Social para las Entidades (FISE)	139,200,913.00
2125333201	Fondo de Infraestructura Social Municipal (FISMUN)	1,009,169,210.00
2125334101	Fondo de Aportaciones para el Fortalecimiento de los Municipios (FORTAMUN)	2,483,819,107.00
2125335101	Fondo de Aportaciones Múltiples (FAM) Asistencia Social	313,291,546.00
2125336101	Fondo de Aportaciones para la Educación Tecnológica y de Adultos (FAETA)	267,416,551.00
2125337101	Fondo de Aportaciones para la Seguridad Pública (FASP)	229,435,778.00
2125338101	Fondo de Aportaciones para el Fortalecimiento de las Entidades Federativas (FAFEF)	1,183,313,366.00

\*Datos estimados para el ejercicio fiscal 2021



**GOBIERNO DE TAMAULIPAS  
PODER EJECUTIVO**



**Presupuesto de Egresos 2021  
Clasificación Administrativa  
(Cifras en Pesos)**

Clasificación Administrativa	Importe
<b>Total</b>	<b>63,580,292,973.00</b>
<b>Poder Ejecutivo</b>	<b>56,243,364,205.30</b>
Dependencias	37,371,128,133.88
Fideicomisos	335,356,968.45
Organismos Públicos Descentralizados	9,001,072,792.33
Participaciones y Aportaciones	9,535,806,310.64
<b>Poder Legislativo</b>	<b>293,571,712.03</b>
<b>Poder Judicial</b>	<b>892,703,141.76</b>
<b>Organismos Autónomos</b>	<b>6,098,660,757.96</b>
<b>Otras Entidades Paraestatales</b>	<b>51,993,155.95</b>

\*Datos estimados para el ejercicio fiscal 2021

**ARTÍCULO 7.** El presupuesto del Poder Ejecutivo, que asciende a 56,243,364,205.30 pesos, se conforma de la siguiente manera:

Poder Ejecutivo	Importe
<b>Dependencias</b>	<b>37,371,128,133.88</b>
Oficinas del Gobernador	174,947,499.44
Secretaría General de Gobierno	1,770,744,130.42
Secretaría de Finanzas	4,265,399,748.44
Secretaría de Administración	744,503,085.03
Secretaría de Desarrollo Económico	96,852,669.15
Secretaría del Trabajo	155,665,679.35
Secretaría de Desarrollo Rural	108,453,314.68
Secretaría de Bienestar Social	500,393,081.00
Secretaría de Educación	20,943,362,669.80
Secretaría de Desarrollo Urbano y Medio Ambiente	1,002,035,735.49
Secretaría de Obras Públicas	2,707,601,237.68
Secretaría de Seguridad Pública	3,092,579,002.15
Contraloría Gubernamental	165,222,909.67
Coordinación de Comunicación Social	70,437,655.75
Coordinación de Asesores	26,535,638.71
Secretaría de Turismo	39,157,470.30






**GOBIERNO DE TAMAULIPAS  
PODER EJECUTIVO**



Secretaría de Pesca y Acuicultura	35,747,421.52
Tribunal de Conciliación y Arbitraje de los Trabajadores al Servicio del Estado y los Municipios	10,831,584.48
Gastos Generales de Operación	1,460,657,600.82
<b>Fideicomisos</b>	<b>335,356,968.45</b>
Fideicomisos	335,356,968.45
<b>Organismos Públicos Descentralizados</b>	<b>9,001,072,792.33</b>
Comisión de Energía de Tamaulipas	36,773,326.82
Secretaría Ejecutiva del Sistema Estatal Anticorrupción de Tamaulipas	7,380,519.63
Instituto Registral y Catastral del Estado de Tamaulipas	94,603,256.56
Instituto de Previsión y Seguridad Social del Estado de Tamaulipas	16,485,236.00
Instituto de la Juventud de Tamaulipas	14,180,727.76
Instituto de las Mujeres en Tamaulipas	19,654,977.40
Instituto Tamaulipeco de Capacitación para el Empleo (ITACE)	297,707,000.00
Instituto Tamaulipeco de Becas, Estímulos y Créditos Educativos (ITABEC)	18,397,385.00
Consejo Tamaulipeco de Ciencia y Tecnología (COTACYT)	9,344,533.00
Colegio de San Juan Siglo XXI	10,993,716.55
El Colegio de Tamaulipas	11,264,637.08
Colegio de Bachilleres del Estado de Tamaulipas	291,987,589.55
Colegio Nacional de Educación Profesional Técnica (CONALEP)	264,385,744.59
Instituto Tamaulipeco para la Educación de los Adultos (ITEA)	158,946,359.82
Universidad Politécnica de Victoria	22,945,168.00
Universidad Politécnica de Altamira	16,867,484.22
Universidad Politécnica de la Región Ribereña	10,508,107.00
Universidad Tecnológica de Tamaulipas Norte	40,281,224.00
Universidad Tecnológica de Matamoros	43,924,263.00
Universidad Tecnológica de Nuevo Laredo	34,376,328.00
Universidad Tecnológica de Altamira	38,034,775.00
Universidad Tecnológica del Mar de Tamaulipas Bicentenario	8,808,981.00
Instituto Tecnológico Superior de El Mante	15,968,404.00
Centro Regional de Formación Docente e Investigación Educativa	13,081,055.98
Servicios de Salud de Tamaulipas	6,204,627,365.47
Comisión Estatal del Agua de Tamaulipas	51,526,228.25
Instituto Tamaulipeco de Vivienda y Urbanismo (ITAVU)	121,974,643.41
Instituto Metropolitano de Planeación del Sur de Tamaulipas	7,125,470.30
Comisión de Caza y Pesca Deportiva de Tamaulipas	12,357,219.00
Comisión de Parques y Biodiversidad de Tamaulipas	57,444,737.63
Instituto Tamaulipeco de Infraestructura Física Educativa (ITIFE)	29,881,749.45
Sistema Estatal Radio Tamaulipas	21,168,899.63
Sistema para el Desarrollo Integral de la Familia de Tamaulipas	711,208,752.27



**GOBIERNO DE TAMAULIPAS  
PODER EJECUTIVO**



Instituto del Deporte de Tamaulipas	111,806,532.00
Instituto Tamaulipeco para la Cultura y las Artes (ITCA)	147,944,890.96
Universidad de Seguridad y Justicia de Tamaulipas	27,105,504.00
<b>Participaciones y Aportaciones</b>	<b>9,535,806,310.64</b>
<b>Impuestos</b>	<b>5,235,378.00</b>
Impuesto sobre Tenencia o Uso de Vehículos (Rezago Local)	5,235,378.00
<b>Participaciones Federales</b>	<b>5,675,075,527.00</b>
Fondo General de Participaciones	3,797,767,685.00
Fondo de Fomento Municipal	937,156,870.00
Impuesto Especial sobre Producción y Servicios	77,466,636.00
Fondo de Fiscalización y Recaudación	194,685,075.00
Fondo de Extracción de Hidrocarburos	41,734,590.00
9/11 del IEPS sobre Venta de Diesel y Gasolina	168,251,509.00
Fondo del ISR de los Trabajadores al Servicio del Estado	442,005,239.00
Enajenación Bebidas, Alcohol y Tabacos Labrados	16,007,923.00
<b>Aportaciones Federales</b>	<b>3,782,370,874.64</b>
Fondo de Aportaciones para la Infraestructura Social Municipal	1,009,169,210.00
Fondo de Aportaciones para el Fortalecimiento de los Municipios	2,483,819,107.00
Fondo para las Entidades Federativas y Municipios Productores de Hidrocarburos	289,382,557.64
<b>Incentivos derivados del Convenio de Colaboración Fiscal</b>	<b>73,124,531.00</b>
Impuesto sobre Automóviles Nuevos	50,218,457.00
Fondo de Compensación ISAN	22,906,074.00

\*Datos estimados para el ejercicio fiscal 2021

**ARTÍCULO 8.** El monto del recurso asignado al Poder Legislativo, que asciende a la cantidad de 293,571,712.03 pesos se integra como sigue:

<b>Poder Legislativo</b>	<b>Importe</b>
Congreso del Estado Libre y Soberano de Tamaulipas	194,121,977.88
Auditoría Superior del Estado	99,449,734.15

\*Datos estimados para el ejercicio fiscal 2021



**GOBIERNO DE TAMAULIPAS  
PODER EJECUTIVO**



**ARTÍCULO 9.** Con la finalidad de fortalecer las funciones del Poder Judicial, el monto del recurso asignado es de 892,703,141.76 pesos, mismo que administrará, ejercerá y justificará en los términos que fijen las leyes respectivas, y cuya asignación por concepto de gasto corriente no podrá ser menor al aprobado por el Congreso para el ejercicio anual inmediato anterior.

**ARTÍCULO 10.** El monto del recurso asignado a los Organismos Autónomos, que asciende a la cantidad de 6,098,660,757.96 pesos, se integra como sigue:

Organismos Autónomos	Importe
Instituto Electoral de Tamaulipas (IETAM)	559,693,689.20
Comisión de Derechos Humanos del Estado de Tamaulipas	34,269,525.86
Instituto de Transparencia y Acceso a la Información de Tamaulipas (ITAIT)	18,951,983.00
Universidad Autónoma de Tamaulipas (UAT)	3,928,376,567.00
Tribunal Electoral del Estado de Tamaulipas	42,869,541.39
Tribunal de Justicia Administrativa del Estado de Tamaulipas	32,878,623.62
Fiscalía General de Justicia del Estado de Tamaulipas	1,481,620,827.89
*Datos estimados para el ejercicio fiscal 2021	

**ARTÍCULO 11.** El monto del recurso asignado a Otras Entidades Paraestatales, que asciende a la cantidad de 51,993,155.95 pesos, se integra como sigue:

Entidades Paraestatales	Importe
Promotora para el Desarrollo de Tamaulipas, S.A. de C.V.	10,986,011.24
Administración Portuaria Integral Tamaulipas, S.A. de C.V.	21,052,388.54
TAM Energía Alianza, S.A. de C.V.	19,954,756.17
*Datos estimados para el ejercicio fiscal 2021	



**GOBIERNO DE TAMAULIPAS  
PODER EJECUTIVO**



**ARTÍCULO 12.** Los fideicomisos en los que el Gobierno del Estado participa como fideicomitente por conducto de la Secretaría de Finanzas, son los siguientes:

**Secretaría de Desarrollo Urbano y Medio Ambiente**

- Fideicomiso del Centro Histórico de Tampico (FICETAM)
- Fideicomiso del Centro Histórico de Matamoros (FICEMAT)
- Fideicomiso del Centro Urbano Turístico de Ciudad Madero (FICUTMAD)

**Secretaría de Desarrollo Económico**

- Fideicomiso Fondo de Garantía y Fomento a la Microindustria del Estado de Tamaulipas (FOMICRO)
- Fideicomiso Nuevo Santander
- Fideicomiso para el Desarrollo Urbano Lucio Blanco
- Fideicomiso para el Desarrollo Comercial Ignacio Zaragoza
- Fideicomiso Irrevocable de Administración, Inversión y Garantía Líquida Tam-Emprende

**Secretaría de Desarrollo Rural**

- Fideicomiso Fondo de Fomento Agropecuario del Estado de Tamaulipas (FOFAET)
- Fideicomiso de Garantía Líquida Solidaria del Estado de Tamaulipas (FIDEGAT)
- Fideicomiso para el Desarrollo Forestal Sustentable del Estado de Tamaulipas (FIDEFOSET)
- Fideicomiso Tamaulipas para Cobertura de Precios y Agricultura por Contrato (FITAM)
- Fideicomiso Fondo de Garantía Agropecuaria del Estado de Tamaulipas (FOGAGRO)

**Secretaría de Educación**

- Fideicomiso del Instituto Tamaulipeco de Becas, Estímulos y Créditos Educativos del Estado de Tamaulipas (FITABEC)
- Fideicomiso Fondo Mixto CONACYT - Gobierno del Estado de Tamaulipas
- Fideicomiso para Impulsar el Programa de Enseñanza Vivencial de las Ciencias en Tamaulipas
- Fideicomiso de Apoyo de Tecnologías Educativas y de la Información para el Personal al Servicio de la Educación del Estado de Tamaulipas
- Fideicomiso para el Programa Especial de Financiamiento a la Vivienda para el Magisterio del Estado de Tamaulipas (FOVIMAT)
- Fideicomiso del Centro de Capacitación Tecnológica de Altamira (CECATA)

**Secretaría de Finanzas**

- Fideicomiso para el Pago de Créditos del Estado de Tamaulipas (FIPAC)
- Fideicomiso Puente Internacional Nuevo Laredo III
- Fideicomiso Irrevocable de Administración y Fuente de Pago (BANREGIO)
- Fideicomiso Irrevocable de Administración y Fuente de Pago (SANTANDER)
- Fideicomiso Fondo de Desastres Naturales del Estado de Tamaulipas (FONDEN)
- Fideicomiso Público, Sin Estructura, Maestro Irrevocable de Administración y Fuente de Pago

**Secretaría General de Gobierno**

- Fideicomiso del Estado de Tamaulipas para la Implementación del Sistema de Justicia Penal
- Fideicomiso Irrevocable de Administración y Fuente Alternativa de Pago (APP)
- Fideicomiso para la Prevención de la Violencia en el Estado de Tamaulipas

**Secretaría de Obras Públicas**

- Fideicomiso Puente Internacional Río Bravo – Donna



**GOBIERNO DE TAMAULIPAS  
PODER EJECUTIVO**



Fideicomiso Mante - Ocampo - Tula

Fideicomiso del Corredor Económico del Norte

**Secretaría de Turismo**

Fideicomiso Pro Desarrollo de la Laguna del Carpintero

Fideicomiso de Administración e Inversión del Impuesto por Servicios de Hospedaje del Estado de Tamaulipas

**Sistema para el Desarrollo Integral de la Familia de Tamaulipas**

Fideicomiso de Administración e Inversión para el Desarrollo del Programa "Nuestros Niños, Nuestro Futuro"

## **CAPÍTULO TERCERO DEL EJERCICIO Y CONTROL DEL PRESUPUESTO**

**ARTÍCULO 13.** Para el ejercicio, seguimiento y control del presupuesto aprobado a las Dependencias y Entidades de la Administración Pública Estatal, se utilizará la herramienta denominada Plataforma Única adscrita a la Secretaría de Administración. De conformidad al Artículo 62 de la Ley de Gasto Público, la Secretaría de Finanzas registrará en dicha plataforma el presupuesto aprobado y las dependencias de la Administración Pública Estatal el ejercicio del gasto público. Por su parte, la Secretaría de Finanzas llevará el control de dicho presupuesto.

En el caso de las Entidades de la Administración Pública Estatal, los Poderes y los Organismos Autónomos, efectuarán en sus propias herramientas tecnológicas las actividades de ejercicio, seguimiento y control de sus presupuestos aprobados, a partir de la asignación presupuestaria que autorice la Secretaría de Finanzas.

Asimismo, será la encargada de crear la provisión presupuestal correspondiente, a efecto de cumplir con la obligación establecida en el Artículo 6 de la Ley de Responsabilidad Patrimonial del Estado de Tamaulipas y sus Municipios.



**GOBIERNO DE TAMAULIPAS  
PODER EJECUTIVO**



**ARTÍCULO 14.** Las Dependencias de la Administración Pública Estatal para el ejercicio del gasto del capítulo de Servicios Personales, invariablemente requerirá su alineación con la estructura orgánica ocupacional autorizada por la Secretaría de Administración y la Contraloría Gubernamental, y en ningún caso podrán efectuarse compromisos que excedan al importe total del presupuesto asignado para este concepto de gasto.

Las Entidades deberán remitir a las Secretarías de Finanzas y de Administración la alineación de su estructura orgánica ocupacional con su presupuesto aprobado.

Los Poderes y Organismos Autónomos deberán realizar esta misma alineación con sus estructuras orgánicas y su presupuesto aprobado.

Todos los casos antes mencionados se sujetarán a lo establecido en el Artículo 10 y 13 Fracción V de la Ley de Disciplina Financiera de las Entidades Federativas y los Municipios, así como en el Artículo 25 de este Decreto.

**ARTÍCULO 15.** En el ejercicio fiscal 2021, las percepciones de los servidores públicos se pagarán con base en los límites de percepción mensual bruta señalados en el Anexo VIII del presente Decreto, sujetándose al presupuesto que le sea asignado dentro del capítulo de servicios personales.

Con base al dictamen de impacto presupuestal y la evaluación del desempeño de los servidores públicos que emitan la Secretaría de Finanzas y la Contraloría Gubernamental, respectivamente, las Dependencias y Entidades de la Administración Pública Estatal, los Poderes y Autónomos podrán determinar la modificación de las percepciones ordinarias o extraordinarias, sujetándose a los límites previstos por el Artículo 160 de la Constitución Política del Estado.



**GOBIERNO DE TAMAULIPAS  
PODER EJECUTIVO**



**ARTÍCULO 16.** Los incrementos salariales se efectúan en base a la negociación anual del pliego petitorio presentado por el Sindicato Único de Trabajadores al Servicio de los Poderes del Estado de Tamaulipas (SUTSPET), el cual se realiza en conjunto con la Secretaría de Finanzas, Secretaría de Administración y el propio sindicato.

Para tal motivo, se parte de la propuesta presentada por el sindicato, se toma en cuenta para su contestación, la situación económica actual, las prioridades del Plan Estatal de Desarrollo, las tendencias inflacionarias para el ejercicio y los antecedentes de ejercicios anteriores.

**ARTÍCULO 17.** Los viáticos y pasajes que se autoricen a los servidores públicos de las Dependencias y Entidades de la Administración Pública Estatal, se ajustarán a la tarifa que determine la Secretaría de Finanzas, requiriendo su comprobación conforme a la normatividad correspondiente.

**ARTÍCULO 18.** En cumplimiento del Artículo 14 de la Ley del Instituto de Previsión y Seguridad Social del Estado de Tamaulipas, invariablemente las áreas de Recursos Humanos de las Dependencias, Entidades, Poderes y Autónomos están obligados a aplicar los descuentos que el propio ordenamiento dispone.

**ARTÍCULO 19.** Las erogaciones previstas en el Presupuesto de Egresos del Estado para cubrir el pago de la deuda pública del Gobierno del Estado para el año 2021, podrán ser variables en función del comportamiento de las tasas de interés durante el ejercicio, así como por las operaciones de renegociación o reestructuración que pudieran efectuarse en beneficio de las finanzas públicas.



**GOBIERNO DE TAMAULIPAS  
PODER EJECUTIVO**



Se faculta al Ejecutivo del Estado, por conducto de la Secretaría de Finanzas, para realizar el pago de la deuda pública estatal en los términos de su contratación, renegociación o reestructuración. En caso de existir remanentes de la partida originalmente prevista para el pago de la deuda pública, podrán transferirse a otras partidas presupuestales.

**ARTÍCULO 20.** De acuerdo a la clasificación del Sistema de Alertas, y en cumplimiento a los Artículos 22 y 46, Fracción I de la Ley de Disciplina Financiera de las Entidades Federativas y los Municipios, el Ejecutivo Estatal a través de la Secretaría de Finanzas fija para el ejercicio fiscal 2021, un techo de financiamiento neto de hasta el equivalente al 15.0% de sus Ingresos de libre disposición.

**ARTÍCULO 21.** Se faculta al Ejecutivo del Estado para otorgar subsidios, estímulos fiscales y apoyo en numerario o especie a las personas físicas, instituciones privadas, entidades públicas, organizaciones sociales, de beneficencia y organizaciones no gubernamentales, para efecto de realizar actividades educativas, culturales, deportivas, de beneficencia, sanitarias y demás que estén acordes a las prioridades estatales, como una forma de complementar los programas ya existentes de las Dependencias y Entidades de la Administración Pública del Estado.

**ARTÍCULO 22.** En las adquisiciones de bienes y la contratación de servicios, las Dependencias y Entidades de la Administración Pública Estatal, observarán las disposiciones previstas en los Artículos 35 al 40, y demás relativos de la Ley de Adquisiciones para la Administración Pública del Estado de Tamaulipas y sus Municipios y reglamentos aplicables en la materia.

En el Anexo XI se presentan los montos y los límites de los contratos de las adquisiciones y la contratación de servicios que podrán ser concursados durante el ejercicio fiscal 2021 y que provengan de recursos estatales.





**GOBIERNO DE TAMAULIPAS  
PODER EJECUTIVO**



**ARTÍCULO 23.** Para dar cumplimiento a lo dispuesto en el Artículo 29 y demás relativos de la Ley de Obras Públicas y Servicios relacionados con las mismas para el Estado de Tamaulipas, en el Anexo XII se establecen los montos máximos de adjudicación mediante procedimiento de adjudicación directa y de invitación a cuando menos tres personas, para los contratos de obras que serán concursados durante el 2021 con cargo a recursos estatales.

En caso de que los recursos sean municipales, en el Anexo XIII se considera lo relativo a ello.

## **TÍTULO SEGUNDO DE LA DISCIPLINA PRESUPUESTARIA.**


### **CAPÍTULO PRIMERO DE LOS AJUSTES AL GASTO Y DE LAS MEDIDAS DE AUSTERIDAD Y RACIONALIDAD.**

**ARTÍCULO 24.** En caso de que el erario público estatal cuente con ingresos ordinarios y extraordinarios excedentes a la estimación prevista en la Ley de Ingresos del Estado de Tamaulipas para el Ejercicio Fiscal de 2021, se remitirá a lo establecido en el Artículo 14 de la Ley de Disciplina Financiera de las Entidades Federativas y de los Municipios.

Cuando se presenten contingencias que repercutan en una disminución de los ingresos estimados para el 2021, se remitirá a lo establecido en el Artículo 15 de la Ley de Disciplina Financiera de las Entidades Federativas y de los Municipios.



**GOBIERNO DE TAMAULIPAS  
PODER EJECUTIVO**



**ARTÍCULO 25.** En el ejercicio fiscal de 2021, las Dependencias y Entidades de la Administración Pública Estatal sólo podrán modificar sus estructuras orgánicas y ocupacionales aprobadas, previa autorización del Ejecutivo y de conformidad a los dictámenes presupuestales, organizacionales y funcionales, elaborados por las Secretarías de Finanzas, de Administración y la Contraloría Gubernamental, respectivamente. Las conversiones de plazas y las renivelaciones de puestos y categorías podrán realizarse, siempre y cuando se operen movimientos compensados que permitan liberar recursos dentro de su presupuesto autorizado en el ejercicio vigente.


**ARTÍCULO 26.** El Poder Ejecutivo, a través de las respectivas áreas administrativas de las unidades responsables, podrán realizar adecuaciones presupuestales entre las partidas del gasto que lo requieran y hayan alcanzado los objetivos propuestos, una vez que cuenten con la aprobación y se realicen dentro de los plazos que para el caso determine la Secretaría de Finanzas.

Los Poderes Legislativo y Judicial también podrán realizar esas transferencias y lo señalado en el Artículo 24 de este Decreto, sobre la base de no afectar el cumplimiento de sus funciones.

**ARTÍCULO 27.** Para el cierre del ejercicio fiscal 2021, la Secretaría de Finanzas, establecerá lineamientos respecto a las medidas para el cierre presupuestario y conjuntamente con la Secretaría de Administración, la Contraloría Gubernamental y los ejecutores de obra pública fijarán en la Plataforma Única de control presupuestario elementos que depuren aquellos pedidos o compromisos de gasto que no estén debidamente formalizados en los momentos contables.



**GOBIERNO DE TAMAULIPAS  
PODER EJECUTIVO**



## **TÍTULO TERCERO DE LOS LINEAMIENTOS GENERALES PARA EL EJERCICIO FISCAL 2021.**

### **CAPÍTULO PRIMERO DISPOSICIONES GENERALES**


**ARTÍCULO 28.** Todas las Entidades que soliciten transferencias de recursos, deberán justificar ante la Secretaría de Finanzas sus requerimientos presupuestales y rendir un informe sobre la aplicación que se le hubiere dado a dichos recursos.

**ARTÍCULO 29.** El ejercicio de los recursos que se destinen a la función de desarrollo social, se apegarán a los principios rectores de libertad, solidaridad, justicia distributiva, inclusión, integralidad, participación social, sustentabilidad, respeto a la diversidad, transparencia, y perspectiva de género citados en el Artículo 5 de la Ley de Desarrollo Social para el Estado de Tamaulipas.

**ARTÍCULO 30.** Respecto de los beneficiarios de los programas sociales del Gobierno del Estado, el Padrón Único de Beneficiarios de los Programas Sociales, será el que integre y actualice la Secretaría de Bienestar Social del Estado en conjunto con la Secretaría de Finanzas, ello conforme a lo establecido en los Artículos 31 y 32 de la Ley de Desarrollo Social para el Estado de Tamaulipas, sujetándose a los requisitos de publicación, publicidad y transparencia que la misma Ley establece al respecto, así como a lo dispuesto en el párrafo tercero del Artículo 67 de la Ley General de Contabilidad Gubernamental.



**GOBIERNO DE TAMAULIPAS  
PODER EJECUTIVO**



## **CAPÍTULO SEGUNDO DE LA IGUALDAD ENTRE MUJERES Y HOMBRES**

**ARTÍCULO 31.** Las Dependencias y Entidades están obligadas en el ejercicio de sus recursos presupuestales, a que este Presupuesto se lleve a cabo con Perspectiva de Género, en las etapas de planeación, programación, presupuestación, ejecución, seguimiento, evaluación de resultados y rendición de cuentas de los programas presupuestarios de la Administración Pública Estatal.

**ARTÍCULO 32.** Las Dependencias y Entidades de la Administración Pública Estatal, promoverán acciones en el marco de sus programas presupuestarios, para cumplir con el Sistema Estatal para la Igualdad entre Mujeres y Hombres y el Sistema Estatal para Prevenir, Atender, Sancionar y Erradicar la Violencia contra las Mujeres, en los términos de la Ley para Prevenir, Atender, Sancionar y Erradicar la Violencia contra las Mujeres y de la Ley para la Igualdad de Género en Tamaulipas, respectivamente.

En ese sentido, y para el caso de aquellas Dependencias y Entidades cuyos programas presupuestarios contribuyan a la igualdad entre mujeres y hombres, deberán coordinarse con el Instituto de las Mujeres en Tamaulipas en este tema transversal, con la finalidad de desarrollar indicadores que permitan medir información y los resultados de las acciones que al efecto se realicen, así como de las metas desagregadas por sexo, grupos de edades, municipios y en su caso condición de habla de lengua indígena, vinculadas a los recursos que se ejerzan en este rubro, debiendo informar trimestralmente a la Secretaría de Finanzas y al Instituto de las Mujeres en Tamaulipas, en los términos y plazos establecidos en las disposiciones aplicables, respectivamente, sobre los aspectos presupuestarios de los programas y los resultados alcanzados en materia de igualdad de género y atención, prevención, sanción y erradicación de la violencia contra las mujeres.



**GOBIERNO DE TAMAULIPAS  
PODER EJECUTIVO**



Los programas presupuestarios que participan en la temática transversal de igualdad entre mujeres y hombres en el Estado, son los que se incluyen en el Anexo XIV de este decreto. Los ejecutores del gasto deberán difundir los programas presupuestarios incluidos en el Anexo transversal para la igualdad entre mujeres y hombres, a efecto informar a la población sobre los beneficios y requisitos para acceder a ellos, en los términos de la normatividad aplicable.

### **CAPÍTULO TERCERO**

#### **DE LA PROTECCIÓN A LAS VÍCTIMAS DEL DELITO Y DE VIOLACIONES A LOS DERECHOS HUMANOS**

**ARTÍCULO 33.** A efecto de apoyar la implementación de las medidas que sean necesarias para que las Dependencias y Entidades de la Administración Pública Estatal cumplan con las obligaciones de prevenir, investigar, sancionar, velar por la protección de las víctimas, proporcionar ayuda, asistencia y lograr la reparación integral de las mismas, se considera una asignación de gasto de 8,269,090.71 pesos para el ejercicio fiscal 2021, en el presupuesto aprobado para la Secretaría General de Gobierno.


### **CAPÍTULO CUARTO**

#### **DE LA PROTECCIÓN INTEGRAL DE LOS DERECHOS HUMANOS Y LOS DERECHOS DE LAS NIÑAS, NIÑOS Y ADOLESCENTES**

**ARTÍCULO 34.** El Gobierno del Estado en cumplimiento a lo establecido en el Artículo 16 de la Constitución Política del Estado de Tamaulipas, impulsará el pleno goce, ejercicio, respeto, protección y promoción de los derechos humanos.



**GOBIERNO DE TAMAULIPAS  
PODER EJECUTIVO**



Lo anterior se realizará a través del establecimiento de estrategias que sensibilicen sobre la trascendencia de garantizar el pleno ejercicio de los derechos humanos e indicadores que permitan monitorear las acciones vinculadas a este tema transversal, para generar información que permita mejorar la asignación de recursos disponibles para alcanzar los derechos relativos a la alimentación, protección de la salud, educación, trabajo, vivienda digna y decorosa y medio ambiente sano, en aras de la igualdad de oportunidades para toda la población.

Por otro lado, el Gobierno del Estado en cumplimiento a la Ley de los Derechos de Niñas, Niños y Adolescentes del Estado de Tamaulipas, mantendrá como una prioridad garantizar el pleno goce, ejercicio, respeto, protección y promoción de los derechos humanos de niñas, niños y adolescentes, a través de la integración, organización y funcionamiento del Sistema Estatal de Protección Integral, el cual continuará con las labores de protección, prevención y restitución integrales de los derechos de niñas, niños y adolescentes que hubieren sido vulnerados.

Los programas presupuestarios que participan en la promoción de los Derechos Humanos en el Estado, así como los Derechos de Niñas, Niños y Adolescentes, son los que se incluyen en los Anexos XV y XVI de este decreto.

## **CAPÍTULO QUINTO**

### **DEL PRESUPUESTO BASADO EN RESULTADOS Y DE LA EVALUACIÓN DEL DESEMPEÑO GUBERNAMENTAL**

**ARTÍCULO 35.** El Poder Ejecutivo a través de la Secretaría de Finanzas y en cumplimiento a la Ley General de Contabilidad Gubernamental, observará para el ejercicio del presupuesto una estructura con orientación programática que contemple el establecimiento



**GOBIERNO DE TAMAULIPAS  
PODER EJECUTIVO**



de programas presupuestarios, cuyos resultados serán monitoreados a través del establecimiento de Indicadores de Desempeño.

Para el presente ejercicio fiscal, se continuará con la aplicación gradual de la estrategia del Presupuesto basado en Resultados, extendiendo su cobertura sobre el gasto programable, contemplando programas presupuestarios que contengan tanto recursos federales como estatales, cuyos Indicadores de Desempeño serán formulados por las dependencias y/o entidades ejecutoras del recurso, mediante el diseño y monitoreo de Matrices de Indicadores de Resultados (MIR) o Fichas de Indicadores de Desempeño (FID).

**ARTÍCULO 36.** De acuerdo a lo establecido en el Artículo 72 de la Ley de Gasto, los resultados que hubieren obtenido los programas presupuestarios derivado de la aplicación de los Indicadores de Desempeño sobre el ejercicio del gasto público, serán evaluados por la Secretaría de Finanzas, conforme al ámbito de su competencia, pudiendo apoyarse en instancias técnicas independientes, las que mediante la presentación de los informes de evaluación derivados del Programa Anual de Evaluación que se emitirá para tales efectos, darán su opinión sobre el grado de cumplimiento de los objetivos y metas en relación a la aplicación del gasto público por parte de los ejecutores.

**ARTÍCULO 37.** Los criterios para la contratación de las instancias técnicas independientes, sean estas personas físicas o morales, quienes realizarán los informes derivados de las evaluaciones externas, serán determinados por la instancia a cargo de emitir el Programa Anual de Evaluación, la cual establecerá los requisitos y condiciones que éstas deben cumplir para su contratación, buscando utilizar como referentes de buenas prácticas, los procedimientos utilizados por el gobierno federal y otras entidades federativas en esta materia, cumpliendo con la normatividad aplicable.



**GOBIERNO DE TAMAULIPAS  
PODER EJECUTIVO**



**ARTÍCULO 38.** La evaluación de los programas presupuestarios a cargo de las dependencias y entidades, se sujetará a lo establecido en la Ley de Gasto Público, a los Lineamientos Generales para la Evaluación de los Programas Presupuestarios de la Administración Pública Estatal y a las demás disposiciones aplicables, y se llevará a cabo en los términos del Programa Anual de Evaluación que se emita para tales efectos.

Las dependencias y entidades responsables de los programas, deberán observar lo siguiente:

I. Desarrollar y en su caso, actualizar las matrices de indicadores para resultados y en su caso las fichas de Indicadores de desempeño de los programas presupuestarios.

Como parte del proceso de implantación de la estrategia del Presupuesto basado en Resultados, los programas presupuestarios deberán desarrollar una matriz de indicadores para resultados, en la cual estarán contenidos los objetivos, indicadores y metas de los mismos, así como su vinculación con referentes de planeación superior, así como los propios objetivos, estrategias y líneas de acción del Plan Estatal de Desarrollo 2016-2022 y en su caso, de los programas derivados del mismo. Lo anterior, salvo en los casos que determine la Secretaría de Finanzas, correspondiendo la elaboración de una ficha de indicador de desempeño.


Para el desarrollo y/o actualización de las matrices o fichas de indicador de desempeño, se deberá considerar, al menos lo siguiente:

a) Los avances y resultados obtenidos del monitoreo que se haga respecto del cumplimiento de las metas de los programas presupuestarios y que contribuyan a las líneas de acción contenidas en los programas derivados del Plan Estatal de Desarrollo 2016-2022;





**GOBIERNO DE TAMAULIPAS  
PODER EJECUTIVO**



- b) Las evaluaciones y otros ejercicios de análisis realizados conforme al Programa Anual de Evaluación;
- c) Las disposiciones emitidas en las Reglas o Lineamientos de Operación para los programas presupuestarios sujetos a las mismas, y;
- d) Los criterios y recomendaciones que en su caso emitan la Secretaría de Finanzas y la Contraloría Gubernamental, en el ámbito de sus respectivas competencias.

Las matrices de indicadores para resultados deberán considerar, en el caso de los programas que así lo requieran y sea factible, los enfoques transversales de igualdad entre mujeres y hombres, derechos humanos, derechos de niñas, niños y adolescentes, de participación ciudadana y de transparencia y combate a la corrupción.

Las dependencias y entidades deberán incorporar las recomendaciones de mejora a sus matrices de indicadores para resultados.

La Secretaría de Finanzas reportará en los Informes Trimestrales el avance en las metas de los indicadores registrados de los programas presupuestarios que conforman el gasto programable, considerando la periodicidad de medición de dichos indicadores.

Las Dependencias y Entidades que tengan a su cargo programas con beneficiarios, deberán integrar el padrón correspondiente;

II. El seguimiento a los avances en las metas de los indicadores se reportará en los sistemas que se dispongan para tales efectos y se utilizarán en las evaluaciones que se realicen;



**GOBIERNO DE TAMAULIPAS  
PODER EJECUTIVO**



III. Los programas presupuestarios sujetos a evaluación externa, serán los que se establezcan en el Programa Anual de Evaluación y sus resultados se presentarán de acuerdo con los plazos previstos en dicho Programa y de conformidad con las disposiciones aplicables.

Las dependencias y entidades deberán continuar y, en su caso, concluir con lo establecido en los programas anuales de evaluación de años anteriores, así como ejecutar lo relacionado a las evaluaciones para 2021;

IV. Elaborar un programa de trabajo para dar seguimiento a los aspectos susceptibles de mejora derivados de las recomendaciones emitidas en los informes de las evaluaciones externas, conforme al Mecanismo emitido para tales efectos. Los avances en su atención se reportarán mediante el Sistema Estatal de Evaluación del Desempeño de programas presupuestarios y se publicarán en los términos de las disposiciones aplicables.

La información que se haya obtenido del seguimiento a los compromisos de mejora y de las evaluaciones, correspondientes a ejercicios fiscales anteriores, se tomará en cuenta como parte de un proceso gradual y progresivo para mejorar la toma de decisiones en materia presupuestaria, durante el ejercicio en curso y para los procesos presupuestarios subsecuentes;

V. Cubrir el costo de las evaluaciones de las políticas públicas o los programas presupuestarios operados o coordinados por ellas con cargo a su presupuesto y conforme al mecanismo de pago que se determine. Las evaluaciones deberán realizarse por instituciones académicas y de investigación, personas físicas o morales especializadas en la materia u organismos especializados, de carácter nacional o internacional, que cuenten con reconocimiento y experiencia en las respectivas materias de los programas en los términos de las disposiciones aplicables;



**GOBIERNO DE TAMAULIPAS  
PODER EJECUTIVO**



VI. Publicar y dar transparencia a las evaluaciones, en los términos de las disposiciones aplicables.

Las Dependencias y Entidades deberán reportar el avance en el cumplimiento de las metas de los programas, los resultados de las evaluaciones y el grado de cumplimiento de los aspectos que sean susceptibles de mejora derivados de las mismas, en los Informes Trimestrales que corresponda, de conformidad con las disposiciones correspondientes;

VII. La Secretaría de Finanzas podrá apoyar a los municipios, en materia de planeación, programación, presupuesto, contabilidad y sistemas, así como para instrumentar la incorporación del enfoque a resultados;

VIII. Capacitar y coadyuvar a la especialización de los servidores públicos involucrados en las funciones de planeación, evaluación, coordinación de las políticas y programas, así como de programación y presupuesto, para impulsar una mayor calidad del gasto público con base en la estrategia del Presupuesto basado en Resultados y la Evaluación del Desempeño.

## **CAPÍTULO SEXTO OTRAS DISPOSICIONES**

**ARTÍCULO 39.** El Gobierno del Estado de Tamaulipas realiza acciones tendientes a la Mitigación y Adaptación en materia del Cambio Climático y los efectos que éste produce en el territorio Tamaulipeco mediante el aprovechamiento de las energías renovables y el fomento de prácticas de eficiencia energética.



**GOBIERNO DE TAMAULIPAS  
PODER EJECUTIVO**



El presente Proyecto de Presupuesto de Egresos contempla la creación del Fondo para el Cambio Climático, con el objeto de captar y canalizar recursos económicos y financieros públicos y privados para apoyar la implementación de acciones de adaptación, mitigación, compensación y reducción de los efectos del cambio climático en el Estado.

Los recursos del fondo se destinarán a: I. Las previstas en la Ley de Cambio Climático para el Estado de Tamaulipas; II. Obras, infraestructura y operación de los servicios de salud en el Estado; III. Obras, infraestructura, preservación, restauración, manejo o remediación del equilibrio ecológico; IV. Acciones estatales de inspección y vigilancia de fuentes fijas de contaminantes; y V. Generación de proyectos para desarrollo sustentable y sostenible que protejan el ambiente.

**ARTÍCULO 40.** En cumplimiento al Artículo 9 y Quinto Transitorio de la Ley de Disciplina Financiera de las Entidades Federativas y los Municipios, se prevé en este Decreto recursos por un monto de 4,243,760.19 pesos para atender a la población afectada y los daños causados a la infraestructura pública estatal, ocasionados por ocurrencias de desastres naturales.

**ARTÍCULO 41.** Con la finalidad de asegurar el fortalecimiento de la transparencia y la protección de datos personales en el Gobierno del Estado durante 2021, se han asignado recursos presupuestarios hasta por 18,951,983.00 pesos a efecto de cumplir con la obligación establecida en los marcos normativos relativos a la implementación de la transparencia y de la protección de datos personales.



**GOBIERNO DE TAMAULIPAS  
PODER EJECUTIVO**



**ARTÍCULO 42.** El presente Proyecto de Presupuesto de Egresos contempla recursos suficientes para cumplir la meta anual de la oferta de educación preparatoria, en sus distintas modalidades, descrito en el Anexo XIX.

**ARTÍCULO 43.** De conformidad con el Artículo 9 de la Ley de Derechos de las Personas con Discapacidad del Estado de Tamaulipas, todas las Autoridades de la Administración Pública del Estado de Tamaulipas, en el ámbito de sus respectivas competencias, están obligadas a programar y ejecutar acciones específicas, así como incorporar dentro de su estructura orgánica un área especializada de atención encargada de la formulación de protocolos de atención en base al modelo social, a favor de la implementación, promoción y protección de los derechos de las personas con discapacidad, previendo en todo momento el costo de tales acciones, el cual deberá ser previsto e integrado en sus respectivos presupuestos de egresos de cada año.

**ARTÍCULO 44.** Con el fin de atender las obligaciones derivadas de pensiones del Gobierno del Estado, se estima una erogación total de 1,694,000,000.00 pesos, mismos que se ejercerán a través del Fondo de Pensiones del Instituto de Previsión y Seguridad Social del Estado de Tamaulipas (IPSSSET).

**ARTÍCULO 45.** En este Presupuesto de Egresos se consideran recursos hasta por 50,000,000.00 pesos para cubrir las indemnizaciones que por resolución judicial deban erogarse en laudos laborales correspondientes a Dependencias de la Administración Pública.

Así mismo se asignan recursos hasta por 40,000,000.00 pesos para cubrir las indemnizaciones que por resolución judicial deban erogarse en laudos laborales correspondientes al Organismo Público Descentralizado Servicios de Salud de Tamaulipas.



**GOBIERNO DE TAMAULIPAS  
PODER EJECUTIVO**



**ARTÍCULO 46.** El presente Proyecto de Presupuesto de Egresos contempla recursos correspondientes a las previsiones salariales y económicas para cubrir los incrementos salariales, la creación de plazas y otras medidas económicas de índole laboral.

**ARTÍCULO 47.** En base al Artículo 11 de la Ley de Disciplina Financiera de las Entidades Federativas y los Municipios, el presente Proyecto de Presupuesto de Egresos contempla recursos correspondientes a las previsiones de gasto necesarias para hacer frente a los compromisos de pago que se deriven del contrato de Asociación Público-Privada para el Servicio de Red de Seguridad Pública para el Estado de Tamaulipas durante el siguiente ejercicio fiscal.

**ARTÍCULO 48.** El presente Proyecto de Presupuesto de Egresos contempla recursos dentro de la Fiscalía General de Justicia del Estado de Tamaulipas para la Comisión Estatal de Búsqueda de Personas en el Estado de Tamaulipas.

**ARTÍCULO 49.** Se autoriza a la Secretaría de Finanzas a disponer de hasta un monto de 1,000,050,772.84 pesos por concepto de Adeudos de Ejercicios Fiscales Anteriores (ADEFAS) pagaderas durante el ejercicio fiscal 2021. Ello en referencia al Artículo 12 y Artículo Séptimo Transitorio de la Ley de Disciplina Financiera de las Entidades Federativas y los Municipios.

**ARTÍCULO 50.** La retribución que reciban los Magistrados Electorales y el Magistrado Presidente del Tribunal Electoral del Estado, será igual a la que recibe un Magistrado del Supremo Tribunal de Justicia del Estado. Los Consejeros Electorales del Instituto Electoral de Tamaulipas percibirán una remuneración igual a la de los Magistrados del Tribunal Electoral del Estado. Ello en referencia al Artículo 20 fracción III numeral nueve y fracción V párrafo once de la Constitución Política del Estado de Tamaulipas.



**GOBIERNO DE TAMAULIPAS  
PODER EJECUTIVO**



**ARTÍCULO 51.** La participación para los municipios correspondiente a los recursos del Incentivo por el Impuesto Sobre la Renta por Enajenación de Bienes Inmuebles será distribuida de conformidad con la normatividad aplicable.

**ARTÍCULO 52.** Los municipios del Estado recibirán la participación del 20% de la recaudación que se obtenga del Impuesto Sobre la Enajenación de Bebidas con Contenido Alcohólico y Tabacos Labrados, de acuerdo a lo establecido en la normatividad aplicable.

**ARTÍCULO 53.** Las participaciones federales e incentivos derivados del convenio de colaboración administrativa en materia fiscal federal para los municipios, se distribuirán de conformidad con la Ley de Coordinación Fiscal y la Ley de Coordinación Fiscal del Estado. Dentro de los primeros cinco meses de acuerdo con el Artículo 13 de la Ley de Coordinación Fiscal del Estado, las participaciones federales a que se refiere el párrafo anterior, se calcularán de manera provisional con los coeficientes del ejercicio anterior, en tanto se determinen los correspondientes al ejercicio fiscal vigente, en el que también se considerarán los ajustes cuatrimestrales, definitivo anual y trimestral del Fondo de Fiscalización y Recaudación correspondiente al ejercicio fiscal anterior, los cuales se reciben en el transcurso de los primeros cinco meses del ejercicio vigente.

**ARTÍCULO 54.** La Secretaría de Finanzas podrá entregar adelantos de las participaciones a los Municipios, previa petición por escrito de parte del Presidente Municipal al Secretario de Finanzas, la cual deberá contar con la aprobación de su respectivo ayuntamiento.

La Secretaría de Finanzas podrá autorizar o negar las peticiones a que se refiere el párrafo anterior, en función de la situación de las finanzas públicas del Gobierno del Estado y del resultado del análisis practicado a la capacidad financiera del Municipio.



**GOBIERNO DE TAMAULIPAS  
PODER EJECUTIVO**



En los términos del Artículo 14 de la Ley de Coordinación Fiscal del Estado de Tamaulipas, los ayuntamientos deberán aprobar la compensación que en su caso deberá realizarse entre el derecho del Municipio a recibir participaciones y las obligaciones que tenga con el Estado, por financiamientos de cualquier naturaleza.

**ARTÍCULO 55.** Se hace referencia a la autorización especial que las Dependencias y Entidades podrán solicitar a la Secretaría de Finanzas, para realizar los trámites necesarios para convocar, adjudicar y contratar adquisiciones, arrendamientos, servicios y obra pública, cuya vigencia inicie en el ejercicio fiscal siguiente de aquél en el que se solicite, con base en los anteproyectos de presupuesto, así como para la realización de contrataciones plurianuales.


Los Poderes Legislativo y Judicial, y los entes Autónomos, a través de sus respectivas unidades de administración, podrán autorizar contrataciones anticipadas y la celebración de contratos plurianuales siempre y cuando cumplan lo dispuesto en el mismo apartado correspondiente a las Dependencias y Entidades, y emitan normas generales para su justificación y autorización.

**ARTÍCULO 56.** El presente Proyecto de Presupuesto de Egresos considera la implementación de un fondo de apoyo para las familias y/o dependientes económicos de los elementos de la Marina-Armada de México que pierden la vida o adquieran alguna discapacidad permanente en el cumplimiento de su deber, sujeto a la disponibilidad presupuestal.





GOBIERNO DE TAMAULIPAS  
PODER EJECUTIVO



## CAPÍTULO SÉPTIMO DE LOS ANEXOS DEL DECRETO

**ARTÍCULO 57.** En anexos del presente proyecto de Decreto se detalla la siguiente información:

Anexo I.- Estados Financieros del Ejercicio Fiscal en curso.

Anexo II.- Objetivos Anuales, Estrategias y Metas.

Anexo III.- Tamaulipas. Proyecciones de Egresos. Ley de Disciplina Financiera.

Anexo IV.- Descripción de los Riesgos Relevantes para las Finanzas Públicas,  
Incluyendo los Montos de Deuda Contingente, Acompañados de Propuestas  
de Acción para Enfrentarlos.

Anexo V.- Tamaulipas. Resultados de Egresos. Ley de Disciplina Financiera.

Anexo VI.- Tamaulipas. Informe sobre Estudios Actuariales. Ley de Disciplina  
Financiera.

Anexo VII.- Clasificaciones de los Gastos.

Anexo VIII.- Tabuladores para las remuneraciones de los servidores públicos.

- a) Poder Legislativo;
- b) Poder Ejecutivo;
- c) Poder Ejecutivo. Secretaría de Educación-Magisterio;
- d) Poder Judicial;
- e) Comisión de Derechos Humanos del Estado de Tamaulipas;
- f) Instituto Electoral de Tamaulipas;
- g) Instituto de Transparencia y Acceso a la Información de Tamaulipas;
- h) Universidad Autónoma de Tamaulipas;
- i) Tribunal Electoral del Estado de Tamaulipas;
- j) Tribunal de Justicia Administrativa del Estado de Tamaulipas;
- k) Fiscalía General de Justicia del Estado de Tamaulipas.



**GOBIERNO DE TAMAULIPAS  
PODER EJECUTIVO**



Anexo IX.- Programas Presupuestarios.

- a) Descripción de los Programas Presupuestarios;
- b) Descripción de los Programas Sujetos a Reglas de Operación;
- c) Indicadores de Resultados.

Anexo X.- Programas de Inversión.

- a) Programas de Inversión en Proceso y Nuevos Programas;
- b) Para el caso de los programas en proceso, el total de la inversión realizada durante el ejercicio en curso y en su caso, subsiguientes;
- c) El lugar geográfico de su realización, la modalidad de inversión y los responsables de su ejecución.

Anexo XI.- Montos y límites de los contratos de las adquisiciones y la contratación de servicios que podrán ser concursados durante el ejercicio fiscal 2021 y que provengan de recursos estatales.

Anexo XII.- Montos y límites de los contratos de obra que podrán ser concursados durante el ejercicio fiscal 2021 y que provengan de recursos estatales.

Anexo XIII.- Montos y límites de los contratos de obra que podrán ser concursados durante el ejercicio fiscal 2021 y que provengan de recursos municipales.

Anexo XIV.- Eje Transversal para la Igualdad entre Mujeres y Hombres.

Anexo XV.- Eje Transversal Derechos Humanos.

Anexo XVI.- Eje Transversal para la Atención de las Niñas, Niños y Adolescentes.

Anexo XVII.- Eje Transversal Participación Ciudadana.

Anexo XVIII.- Eje Transversal de Transparencia y Combate a Corrupción.

Anexo XIX.- Clasificación Funcional en Educación. Recursos Estatales y Federales.

Anexo XX.- Prioridades del gasto.

Anexo XXI.- Poder Ejecutivo. Presupuesto por Capítulo de Gasto.

Anexo XXII.- Poder Legislativo. Presupuesto por Capítulo de Gasto.

Anexo XXIII.- Poder Judicial. Presupuesto por Capítulo de Gasto.



**GOBIERNO DE TAMAULIPAS  
PODER EJECUTIVO**



Anexo XXIV.- Organismos Autónomos. Presupuesto por Capítulo de Gasto.

Anexo XXV.- Otras Entidades Paraestatales. Presupuesto por Capítulo de Gasto.

Anexo XXVI.- Recursos a transferir a los municipios del Estado para el ejercicio fiscal 2021.

Anexo XXVII. Deuda Pública:

- a) Topes para la Contratación de la Deuda Pública;
- b) Saldos de la Deuda;
- c) Tipo de garantía o fuente de pago;
- d) Monto asignado al pago de deuda dividido en principal e intereses, así como en comisiones, gastos, costo por coberturas y/o apoyos financieros;
- e) Desglose por decreto aprobatorio o clave que permita su identificación;
- f) Desglose por tipo de obligación o instrumento de contratación;
- g) Desglose por institución bancaria;
- h) Desglose de las tasas de contratación;
- i) Plazos de contratación;
- j) Destino de las contrataciones de deuda.

Anexo XXVIII.- Financiamiento Público a Partidos Políticos.

Anexo XXIX.- Fideicomisos Públicos del Estado.

Anexo XXX.- Aportaciones Federales Ramo 33.

Anexo XXXI.- Ayudas Sociales.

Anexo XXXII.- Transferencias o Donativos a Organismos de la Sociedad Civil.

Anexo XXXIII.- Dictamen de Impacto Presupuestario del Proyecto de Decreto de  
Presupuesto de Egresos del Estado de Tamaulipas para el ejercicio fiscal  
2021.

Anexo XXXIV.- Información Contable:

- a) Estado de Actividades;
- b) Estado de Situación Financiera;
- c) Estado de Variación en la Hacienda Pública;



**GOBIERNO DE TAMAULIPAS  
PODER EJECUTIVO**



- d) Estado de Cambios en la Situación Financiera;
- e) Estado de Flujos de Efectivo;
- f) Informes sobre Pasivos Contingentes;
- g) Notas a los Estados Financieros;
- h) Estado Analítico del Activo;
- i) Estado Analítico de la Deuda y Otros Pasivos.

Anexo XXXV.- Información Presupuestaria:


- a) Estado Analítico del ejercicio del presupuesto de egresos del que se derivarán las clasificaciones siguientes: Administrativa;
- b) Estado Analítico del ejercicio del presupuesto de egresos del que se derivarán las clasificaciones siguientes: Económica;
- c) Estado Analítico del ejercicio del presupuesto de egresos del que se derivarán las clasificaciones siguientes: Por objeto del gasto;
- d) Estado Analítico del ejercicio del presupuesto de egresos del que se derivarán las clasificaciones siguientes: Funcional;
- e) Endeudamiento Neto;
- f) Intereses de la Deuda;
- g) Indicadores de Postura Fiscal.

Anexo XXXVI.- Información Programática:

- a) Gasto por categoría programática;
- b) Programas y Proyectos de Inversión;
- c) Indicadores de Resultados.



**GOBIERNO DE TAMAULIPAS  
PODER EJECUTIVO**



## **TRANSITORIOS**

**ARTÍCULO PRIMERO.-** El presente Decreto se publicará en el Periódico Oficial del Estado e iniciará su vigencia a partir del día 1 de enero de 2021.

**ARTÍCULO SEGUNDO.-** La Secretaría de Obras Públicas remitirá a más tardar el último día hábil de enero a la Secretaría de Finanzas, para efectos de control presupuestal, el desglose de cada uno de los proyectos que conforman los segmentos de obra a ejecutar por el Estado.

**ARTÍCULO TERCERO.-** Se publicará y distribuirá a la ciudadanía de Tamaulipas el documento denominado Información Presupuestal Ciudadana 2021, que permitirá expresar, en lenguaje simple, la información fundamental y básica del Presupuesto de Egresos para el ejercicio fiscal 2021.


**ARTÍCULO CUARTO.-** Se faculta a la Secretaría de Finanzas para que de acuerdo con la disponibilidad de recursos, en términos de la legislación aplicable, emita las correspondientes autorizaciones presupuestales inherentes a los recursos que no fueron ejercidos y/o devengados en ejercicios fiscales anteriores.



**GOBIERNO DE TAMAULIPAS  
PODER EJECUTIVO**



**ATENTAMENTE  
EL GOBERNADOR CONSTITUCIONAL DEL ESTADO**



**FRANCISCO JAVIER GARCÍA CABEZA DE VACA**



**EL SECRETARIO GENERAL DE GOBIERNO**



**CÉSAR AUGUSTO VERASTEGUI OSTOS**



GOBIERNO DE TAMAULIPAS  
PODER EJECUTIVO




ANEXO I  
ESTADOS FINANCIEROS DEL EJERCICIO FISCAL EN CURSO

Estado de Situación Financiera  
Al 30 de septiembre de 2020 y al 31 de diciembre de 2019  
(Cifras en Pesos)

CONCEPTO	Año		CONCEPTO	Año	
	2020	2019		2020	2019
<b>ACTIVO</b>			<b>PASIVO</b>		
<i>Activo Circulante</i>			<i>Activo Circulante</i>		
Efectivo y Equivalentes	4,717,069,527	3,798,175,821	Cuentas por Pagar a Corto Plazo	4,479,386,417	3,669,399,686
Derechos a Recibir Efectivo o Equivalentes	1,223,204,378	1,110,230,926	Documentos por Pagar a Corto Plazo	507,891,434	1,240,000,000
Derechos a Recibir Bienes o Servicios	1,360,436,696	989,563,183	Porción a Corto Plazo de la Deuda Pública a Largo Plazo	65,384,482	0
Inventarios	0	0	Títulos y Valores a Corto Plazo	0	0
Almacenes	0	0	Pasivos Diferidos a Corto Plazo	0	0
Estimación por Pérdida o Deterioro de Activos Circulantes	0	0	Fondos y Bienes de Terceros en Garantía y/o Administración a Corto Plazo	39,963,293	39,806,316
Otros Activos Circulantes	86,262	86,262	Provisiones a Corto Plazo	0	0
<b>Total de Activos Circulantes</b>	<b>7,300,796,863</b>	<b>5,878,056,192</b>	Otros Pasivos a Corto Plazo	1,318,222,147	1,350,013,075
<i>Activo No Circulante</i>			<b>Total de Pasivos Circulantes</b>	<b>6,410,847,773</b>	<b>6,289,219,077</b>
Inversiones Financieras a Largo Plazo	2,343,959,680	2,235,380,476	<i>Pasivo No Circulante</i>		
Derechos a Recibir Efectivo o Equivalentes a Largo Plazo	31,923,446	31,923,446	Cuentas por Pagar a Largo Plazo	0	0
Bienes Inmuebles, Infraestructura y Construcciones en Proceso	18,253,022,295	16,880,491,164	Documentos por Pagar a Largo Plazo	0	0
Bienes Muebles	4,496,727,717	4,277,286,053	Deuda Pública a Largo Plazo	14,023,133,821	14,416,115,884
Activos Intangibles	689,513,058	641,169,989	Pasivos Diferidos a Largo Plazo	0	0
Depreciación, Deterioro y Amortización Acumulada de Bienes	-3,295,532,920	-2,951,687,231	Fondos y Bienes de Terceros en Garantía y/o en Administración a Largo Plazo	33,810,024	0
Activos Diferidos	8,968,171,965	9,178,916,810	Provisiones a Largo Plazo	0	0
Estimación por Pérdida o Deterioro de Activos no Circulantes	0	0	<b>Total de Pasivos No Circulantes</b>	<b>14,056,743,845</b>	<b>14,416,115,884</b>
Otros Activos no Circulantes	114,935,711	114,249,924	<b>TOTAL DEL PASIVO</b>	<b>20,467,591,618</b>	<b>20,715,334,961</b>
<b>Total de Activos no Circulantes</b>	<b>31,602,720,832</b>	<b>30,407,730,631</b>	<b>HACIENDA PÚBLICA/ PATRIMONIO</b>		
<b>Total del Activo</b>	<b>38,903,517,795</b>	<b>36,285,786,823</b>	<i>Hacienda Pública/Patrimonio Contribuido</i>	<b>3,576,110,496</b>	<b>3,468,022,431</b>
			Aportaciones	3,481,805,745	3,380,207,960
			Donaciones de Capital	94,304,751	85,814,471
			Actualización de la Hacienda Pública / Patrimonio	0	0
			<b>Hacienda Pública/Patrimonio Generado</b>	<b>14,859,815,681</b>	<b>12,104,429,431</b>
			Resultados del Ejercicio (Ahorro / Desahorro)	2,806,445,260	1,521,887,762
			Resultados de Ejercicios Anteriores	12,799,947,372	11,329,118,620
			Revalúos	0	0
			Reservas	0	0
			Rectificaciones de Resultados de Ejercicios Anteriores	-746,576,951	-746,576,951
			<b>Exceso o Insuficiencia en la Actualización de la Hacienda</b>	<b>0</b>	<b>0</b>
			Resultado por Posición Monetaria	0	0
			Resultado por Tenencia de Activos no Monetarios	0	0
			<b>Total Hacienda Pública/ Patrimonio</b>	<b>18,435,926,177</b>	<b>15,570,451,862</b>
			<b>TOTAL DEL PASIVO Y HACIENDA PÚBLICA / PATRIMONIO</b>	<b>38,903,517,795</b>	<b>36,285,786,823</b>



**GOBIERNO DE TAMAULIPAS  
PODER EJECUTIVO**



**Estado Analítico de Ingresos  
Del 1 de enero al 30 de septiembre de 2020  
(Cifras en Pesos)**

Rubro de Ingresos	Ingreso			Diferencia (8-5-1)
	Estimado	Devengado	Recaudado	
	(1)	(4)	(5)	
Impuestos	4 753 585 890	3 406 812 313	3 406 812 313	-1 346 773 577
Cuotas , Aportaciones de Seguridad Social	0	0	0	0
Contribuciones de Mejoras	0	0	0	0
Derechos	2 370 544 132	1 552 132 970	1 552 132 970	-818 411 162
Productos	177 427 753	306 374 404	306 374 404	128 946 641
Aprovechamientos	45 604 100	343 801 388	343 801 388	298 197 288
Ingresos por Venta de Bienes , Prestación de Servicios , Otros Ingresos	0	0	0	0
Participaciones , Aportaciones , Convenios , Incentivos Derivados de la Colaboración Fiscal , Fondos Distintos de Aportaciones	52 156 380 899	41 262 690 161	41 262 690 161	-10 903 690 738
Transferencias , Asignaciones , Subsidios , Subvenciones , Pensiones , Jubilaciones	0	0	0	0
Ingresos Derivados de Financiamientos	0	0	0	0
<b>Total</b>	<b>59.513.542.784</b>	<b>46.871.811.236</b>	<b>46.871.811.236</b>	<b>-12.641.731.548</b>
		<b>Ingresos Excedentes</b>		<b>-12.641.731.548</b>

Estado Analítico de Ingresos Por Fuente de Financiamiento	Ingreso			Diferencia (8-5-1)
	Estimado	Devengado	Recaudado	
	(1)	(4)	(5)	
<b>Ingresos del Poder Ejecutivo Federal o Estatal y de los Municipios</b>	<b>59.513.542.784</b>	<b>46.871.811.236</b>	<b>46.871.811.236</b>	<b>-12.641.731.548</b>
Impuestos	4 753 585 890	3 406 812 313	3 406 812 313	-1 346 773 577
Cuotas , Aportaciones de Seguridad Social	0	0	0	0
Contribuciones de Mejoras	0	0	0	0
Derechos	2 370 544 132	1 552 132 970	1 552 132 970	-818 411 162
Productos	177 427 753	306 374 404	306 374 404	128 946 641
Aprovechamientos	45 604 100	343 801 388	343 801 388	298 197 288
Participaciones , Aportaciones , Convenios , Incentivos Derivados de la Colaboración Fiscal , Fondos Distintos de Aportaciones	52 156 380 899	41 262 690 161	41 262 690 161	-10 903 690 738
Transferencias , Asignaciones , Subsidios , Subvenciones , Pensiones , Jubilaciones	0	0	0	0
<b>Ingresos de los Entes Públicos de los Poderes Legislativo y Judicial, de los Organos Autónomos y del Sector Paraestatal o Paramunicipal, así como de las Empresas Productivas del Estado</b>	<b>0</b>	<b>0</b>	<b>0</b>	<b>0</b>
Cuotas , Aportaciones de Seguridad Social	0	0	0	0
Productos	0	0	0	0
Ingresos por Venta de Bienes , Prestación de Servicios , Otros Ingresos	0	0	0	0
Transferencias , Asignaciones , Subsidios , Subvenciones , Pensiones , Jubilaciones	0	0	0	0
<b>Ingresos derivados de financiamiento</b>	<b>0</b>	<b>0</b>	<b>0</b>	<b>0</b>
Ingresos Derivados de Financiamientos	0	0	0	0
<b>Total</b>	<b>59.513.542.784</b>	<b>46.871.811.236</b>	<b>46.871.811.236</b>	<b>-12.641.731.548</b>
		<b>Ingresos Excedentes</b>		<b>-12.641.731.548</b>





**GOBIERNO DE TAMAULIPAS  
PODER EJECUTIVO**



**Estado Analítico del Ejercicio del Presupuesto de Egresos  
Del 1 de enero al 30 de septiembre de 2020  
(Cifras en Pesos)**

Concepto	Egresos		
	Aprobado	Devengado	Pagado
<b>Gobierno</b>	<b>11,366,070.097</b>	<b>8,515,970.802</b>	<b>7,772,358,770</b>
Legislación	281 860 988	210 239 959	209 390 934
Justicia	2 811 607 266	2 574 667 629	2 439 127 613
Coordinación de la Política de Gobierno	1 668 655 381	1 284 518 974	1 104 413 977
Relaciones Exteriores			
Asuntos Financieros y Hacendarios	860 805 056	830 082 763	758 987 811
Seguridad Nacional	0	61 393	61 393
Asuntos de Orden Público y de Seguridad Interior	3 361 172 177	2 474 378 701	2 292 387 266
Otros Servicios Generales	2 381 969 229	1 142 021 382	967 989 776
<b>Desarrollo Social</b>	<b>35,207,126,340</b>	<b>27,276,951,873</b>	<b>26,527,258,374</b>
Protección Ambiental	99 887 494	81 200 216	77 426 848
Vivienda y Servicios a la Comunidad	3 122 970 557	972 829 305	939 882 749
Salud	5 980 309 003	6 327 438 372	6 219 607 377
Recreación Cultura y Otras Manifestaciones Sociales	342 594 751	297 277 609	279 030 756
Educación	23 800 848 753	17 841 129 021	17 547 493 063
Protección Social	1 222 211 433	1 330 721 129	1 102 561 991
Otros Asuntos Sociales	638 304 349	426 356 220	361 175 592
<b>Desarrollo Económico</b>	<b>626,411,534</b>	<b>1,419,486,335</b>	<b>1,355,126,803</b>
Asuntos Económicos Comerciales y Laborales en General	145 192 099	183 861 375	164 252 363
Agropecuaria Silvicultura Pesca y Caza	245 732 550	427 662 556	413 816 821
Combustibles y Energía	78 917 306	34 610 445	34 140 382
Minería Manufacturas y Construcción			
Transporte	77 611 900	328 337 320	320 064 295
Comunicaciones			
Turismo	59 723 424	111 634 618	99 750 736
Ciencia Tecnología e Innovación	9 157 893	8 862 410	8 772 034
Otras Industrias y Otros Asuntos Económicos	10 076 363	327 517 610	327 382 174
<b>Otras no Clasificadas en Funciones Anteriores</b>	<b>12,313,934,814</b>	<b>9,535,153,548</b>	<b>8,985,123,738</b>
Transacciones de la Deuda Pública - Costo Financiero de la Deuda	1 589 425 712	884 430 672	864 430 672
Transferencias Participaciones y Aportaciones entre Diferentes Niveles y Ordenes de Gobierno	9 534 238 246	7 406 284 167	7 004 726 408
Saneamiento del Sistema Financiero	0	202 479 079	202 479 079
Adeudos de Ejercicios Fiscales Anteriores	1 190 270 856	1 041 959 630	893 485 498
<b>Total del Gasto</b>	<b>59,513,542,784</b>	<b>46,747,562,559</b>	<b>44,639,867,685</b>



**GOBIERNO DE TAMAULIPAS  
PODER EJECUTIVO**



## **ANEXO II OBJETIVOS ANUALES, ESTRATEGIAS Y METAS**

El presente Proyecto de Iniciativa de Decreto del Presupuesto de Egresos del Estado de Tamaulipas para el ejercicio fiscal 2021 está alineado a lo establecido en el Plan Estatal de Desarrollo, como instrumento de política pública mediante el cual se establecen los objetivos, estrategias y metas de la entidad con una visión de largo plazo. Un presupuesto en equilibrio con los ingresos públicos, a fin de mantener un balance presupuestario sostenible.

Un presupuesto humano y con enfoque a resultados, alineando los programas y proyectos propuestos a la solución de problemas públicos, a la atención de necesidades sociales y al potenciamiento de las oportunidades de desarrollo; en tres ejes rectores: seguridad ciudadana, bienestar social y desarrollo económico sostenible, con un enfoque de construcción permanente de la paz y prosperidad sostenibles.

La seguridad ciudadana se centra en el bienestar de las personas como elemento indispensable para el desarrollo humano. Las personas tienen bienestar social cuando cuentan con un conjunto de instituciones, programas e intervenciones públicas que aseguran la provisión de sus necesidades básicas para el bienestar humano y mejoramiento social. El desarrollo económico es la capacidad de una región para crear riqueza a fin de mantener la prosperidad o bienestar económico y social de todos sus habitantes, armonizado con la protección al medio ambiente y los recursos naturales.

Los objetivos, estrategias y metas del Plan Estatal de Desarrollo (PED) se dirigen hacia la visión estratégica del gobierno que señala: “Las personas en Tamaulipas viven en paz y transitan por el Estado con tranquilidad, nuestros hijos e hijas crecen en un contexto de bienestar social y las empresas encuentran un entorno de prosperidad sostenible”.



**GOBIERNO DE TAMAULIPAS  
PODER EJECUTIVO**



A través del Sistema de Evaluación del Desempeño, se tiene el propósito de realizar seguimiento y valoración del grado de cumplimiento de las metas y objetivos contenidos en el Plan Estatal de Desarrollo 2016 - 2022 con base en indicadores estratégicos y de gestión.

De manera concreta, el monitoreo de los indicadores permitirá conocer los resultados alcanzados en el ejercicio de los recursos públicos a través de los programas presupuestarios, sobre las problemáticas sociales y económicas ubicadas en las estrategias de actuación de los ejes del Plan Estatal de Desarrollo (PED).

Esta información ofrece elementos para valorar la cobertura, eficiencia, economía, eficacia y calidad de las intervenciones realizadas mediante los programas presupuestarios. A partir de este seguimiento, es posible identificar y aplicar medidas conducentes para alcanzar mayor correspondencia entre las demandas ciudadanas y el ejercicio del gasto, aunado a facilitar los procesos de transparencia y rendición de cuentas.



**GOBIERNO DE TAMAULIPAS  
PODER EJECUTIVO**




**ANEXO III  
TAMAULIPAS  
PROYECCIONES DE EGRESOS  
LEY DE DISCIPLINA FINANCIERA  
(Cifras en Pesos)**

Concepto	Proyecto de Presupuesto 2021	2022	2023	2024	2025	2026
<b>1. Gasto No Etiquetado (1=A+B+C+D+E+F+G+H+I)</b>	<b>34,897,686,441.00</b>	<b>35,805,026,288.47</b>	<b>36,700,151,945.68</b>	<b>37,817,855,744.32</b>	<b>38,568,097,137.93</b>	<b>39,522,049,566.88</b>
A. Servicios Personales	10,292,296,725.89	10,559,896,440.76	10,823,893,851.78	11,094,491,198.08	11,371,853,478.03	11,656,149,814.98
B. Materiales y Suministros	598,203,803.53	613,757,102.42	629,101,029.98	644,828,555.73	660,949,269.63	677,473,001.37
C. Servicios Generales	2,412,979,318.39	2,475,716,780.67	2,537,609,700.18	2,601,049,942.69	2,666,076,191.26	2,732,728,096.04
D. Transferencias, Asignaciones, Subsidios y Otras Ayudas	11,574,595,065.63	11,875,534,537.34	12,172,422,900.77	12,476,733,473.29	12,788,651,810.12	13,108,368,105.37
E. Bienes Muebles, Inmuebles e Intangibles	1,515,843.48	1,555,255.41	1,594,136.80	1,633,990.22	1,674,839.97	1,716,710.97
F. Inversión Pública	698,140,242.08	718,291,888.37	734,199,185.58	752,554,165.22	771,368,019.35	790,652,219.84
G. Inversiones Financieras y Otras Provisiones	56,236,916.14	57,699,075.96	59,141,552.86	60,620,091.68	62,135,593.97	63,688,983.82
H. Participaciones y Aportaciones	5,753,435,436.00	5,903,024,757.34	6,050,600,376.27	6,201,865,385.68	6,356,912,020.32	6,515,834,820.83
I. Deuda Pública	3,510,283,089.86	3,601,550,450.20	3,691,589,211.45	3,783,878,941.74	3,878,475,915.28	3,975,437,813.16
<b>2. Gasto Etiquetado (2=A+B+C+D+E+F+G+H+I)</b>	<b>28,682,606,532.00</b>	<b>29,428,354,301.83</b>	<b>30,164,063,169.38</b>	<b>30,918,164,738.36</b>	<b>31,691,118,856.82</b>	<b>32,493,096,871.81</b>
A. Servicios Personales	15,145,082,952.00	15,538,834,588.75	15,927,305,453.47	16,325,488,089.81	16,733,625,292.05	17,151,985,924.35
B. Materiales y Suministros	100,298,790.64	102,906,559.20	105,479,223.18	108,116,203.76	110,819,108.85	113,589,586.57
C. Servicios Generales	501,358,013.10	514,391,269.44	527,251,051.18	540,432,327.46	553,943,135.64	567,791,714.03
D. Transferencias, Asignaciones, Subsidios y Otras Ayudas	6,575,317,374.00	6,746,275,625.72	6,914,932,516.37	7,087,805,829.28	7,265,000,975.01	7,446,625,999.38
E. Bienes Muebles, Inmuebles e Intangibles	82,458,084.26	84,601,994.45	86,717,044.31	88,884,970.42	91,107,094.68	93,384,772.05
F. Inversión Pública	2,495,742,443.36	2,560,631,746.89	2,624,647,540.56	2,690,263,729.07	2,757,520,322.30	2,826,458,330.36
G. Inversiones Financieras y Otras Provisiones	0.00	0.00	0.00	0.00	0.00	0.00
H. Participaciones y Aportaciones	3,782,370,874.64	3,880,712,517.38	3,977,730,330.32	4,077,173,588.57	4,179,102,928.29	4,283,580,501.49
I. Deuda Pública	0.00	0.00	0.00	0.00	0.00	0.00
<b>3. Total del Resultado de Egresos (3 = 1 + 2)</b>	<b>63,580,292,973.00</b>	<b>65,233,380,590.30</b>	<b>66,864,215,105.06</b>	<b>68,535,820,482.68</b>	<b>70,249,215,994.75</b>	<b>72,005,446,394.62</b>



**GOBIERNO DE TAMAULIPAS  
PODER EJECUTIVO**



#### **ANEXO IV DESCRIPCIÓN DE LOS RIESGOS RELEVANTES PARA LAS FINANZAS PÚBLICAS, INCLUYENDO LOS MONTOS DE DEUDA CONTINGENTE, ACOMPAÑADOS DE PROPUESTAS DE ACCIÓN PARA ENFRENTARLOS**

En cumplimiento a lo dispuesto por el Artículo 5, Fracción III de la Ley de Disciplina Financiera para las Entidades Federativas y los Municipios, se informa que en la Página de “Transparencia Tamaulipas/Transparencia Fiscal”, en el “Apartado IV de Rendición de Cuentas”, “Subapartado de Informes de las Finanzas Públicas Año 2020”, específicamente en el rubro de la “Información Contable”, se presenta el “Informe sobre Pasivos Contingentes”, en el cual se detallan los créditos a cargo de Municipios, Organismos Operadores de Agua, Organismos Públicos Descentralizados Estatales y Asociaciones Público Privadas, por los cuales se otorgó aval del Gobierno del Estado, los cuales representan la deuda contingente del Gobierno del Estado, y cuyos montos están registrados en el Sistema de Alertas de la Secretaría de Hacienda y Crédito Público a través de su página oficial en internet.

Dicha información se encuentra en la siguiente liga para su consulta.

<http://transparencia.tamaulipas.gob.mx/wp-content/uploads/2020/07/Informa-de-Pasivos-contingentes-2.pdf>

En relación con los riesgos financieros relevantes que conlleven a la presentación de una propuesta de acciones para enfrentarlos, se hace mención que el Gobierno del Estado continuará aplicando acciones preventivas a través de los Lineamientos mediante los cuales se establecen las Medidas de Austeridad, Racionalidad y Disciplina en el Gasto Público de las Dependencias y Entidades de la Administración Pública del Estado, ello en virtud de que como ya se mencionó, se incrementó la volatilidad en los mercados



**GOBIERNO DE TAMAULIPAS  
PODER EJECUTIVO**



financieros nacionales e internacionales durante el 2020, dado los efectos de la fuerte crisis económica y humanitaria provocada por la pandemia del Covid-19.

En referencia también al rubro de los riesgos relevantes para las finanzas públicas estatales, se hace mención que el Gobierno del Estado mantiene una calificación en el Rango de Endeudamiento Sostenible en el Sistema de Alertas que registra la Secretaría de Hacienda y Crédito Público, y ha mantenido dicha calificación durante los dos primeros trimestres del 2020, publicados a la fecha por la SHCP.



**GOBIERNO DE TAMAULIPAS  
PODER EJECUTIVO**



**ANEXO V  
TAMAULIPAS  
RESULTADOS DE EGRESOS  
LEY DE DISCIPLINA FINANCIERA  
(Cifras en Pesos)**

Concepto	2015	2016	2017	2018	2019	2020 p/
<b>1. Gasto No Etiquetado (1=A+B+C+D+E+F+G+H+I)</b>	<b>23,427,614,437.90</b>	<b>26,226,768,873.14</b>	<b>28,226,674,534.00</b>	<b>43,249,629,076.60</b>	<b>36,661,328,726.03</b>	<b>36,771,669,679.31</b>
A Servicios Personales	6,523,490,284.34	7,931,413,757.53	7,863,041,193.00	8,871,752,426.92	9,811,996,795.04	11,174,041,431.85
B Materiales y Suministros	434,371,507.04	550,624,357.90	488,069,640.00	680,700,673.66	841,150,055.55	502,866,584.75
C Servicios Generales	3,636,132,752.22	3,698,373,365.67	3,070,912,250.00	4,073,455,319.65	4,755,700,170.22	3,121,357,351.04
D Transferencias, Asignaciones, Subsidios y Otras Ayudas	8,006,971,887.97	8,051,985,232.34	8,863,502,525.00	10,952,350,683.19	11,239,665,558.83	10,404,936,209.97
E Bienes Muebles, Inmuebles e Intangibles	44,126,546.26	40,981,504.62	197,259,702.00	184,763,249.38	357,138,901.17	222,631,717.25
F Inversión Pública	323,023,377.47	546,937,122.78	259,651,985.00	1,232,470,746.79	1,275,313,927.20	3,035,814,865.32
G Inversiones Financieras y Otras Provisiones	27,843,379.45	16,404,842.41	28,229,305.00	126,511,160.58	481,630,069.84	234,421,798.87
H Participaciones y Aportaciones	4,029,096,606.45	4,405,259,266.62	4,796,207,005.00	5,221,356,532.32	5,632,408,774.76	5,729,147,369.18
I Deuda Pública	402,558,096.70	984,809,423.27	2,659,700,929.00	11,906,268,284.01	2,166,324,473.42	2,346,452,351.08
<b>2. Gasto Etiquetado (2=A+B+C+D+E+F+G+H+I)</b>	<b>29,171,730,648.48</b>	<b>28,096,102,646.06</b>	<b>27,899,837,842.00</b>	<b>30,663,589,971.20</b>	<b>29,686,314,366.98</b>	<b>30,609,617,067.61</b>
A Servicios Personales	12,699,525,689.69	11,870,888,595.05	12,613,152,066.00	12,765,491,907.03	13,143,328,657.95	12,974,909,921.24
B Materiales y Suministros	448,152,248.43	327,745,315.29	274,071,751.00	227,760,665.17	324,264,986.11	347,824,642.03
C Servicios Generales	676,741,575.66	825,627,060.28	751,530,554.00	1,032,813,246.48	909,212,245.69	949,409,723.29
D Transferencias, Asignaciones, Subsidios y Otras Ayudas	8,453,905,998.07	8,363,660,073.79	8,170,817,611.00	9,082,564,252.62	8,475,487,082.64	8,795,949,541.08
E Bienes Muebles, Inmuebles e Intangibles	455,409,480.18	373,061,932.98	93,087,726.00	257,600,816.74	106,853,236.23	270,508,972.76
F Inversión Pública	2,275,811,613.78	2,317,177,797.55	1,463,063,084.00	3,508,812,137.78	2,580,903,782.68	3,045,700,530.51
G Inversiones Financieras y Otras Provisiones	0.00	0.00	0.00	0.00	69,334,922.19	51,770,178.52
H Participaciones y Aportaciones	3,201,905,958.96	2,999,107,913.42	3,963,613,597.00	3,587,639,073.35	3,697,005,947.69	3,753,608,034.26
I Deuda Pública	960,278,084.71	1,017,833,856.72	570,501,453.00	200,907,872.03	379,923,505.80	319,935,523.99
<b>3. Total del Resultado de Egresos (3=1+2)</b>	<b>52,599,345,087.38</b>	<b>54,322,871,519.22</b>	<b>56,126,512,376.00</b>	<b>73,913,219,047.70</b>	<b>66,347,643,093.01</b>	<b>67,381,286,746.99</b>

Las variaciones entre ingresos y egresos, obedecen a que el ingreso se registra durante el año en que se recibe y el egreso hasta el año en que se devenga. El registro del egreso considera en su caso ingresos del año en curso y/o de ejercicios anteriores. Para el caso de que el ingreso sea superior al egreso, se debe a que los recursos recibidos al cierre del año no se lograron ejercer en ese mismo ejercicio fiscal.



**GOBIERNO DE TAMAULIPAS  
PODER EJECUTIVO**



**ANEXO VI  
TAMAULIPAS  
INFORME SOBRE ESTUDIOS ACTUARIALES  
LEY DE DISCIPLINA FINANCIERA  
(Cifras en Pesos)**

	Pensiones y jubilaciones	Salud	Riesgos de trabajo	Invalidez y vida	Otras prestaciones sociales	Total
<b>Tipo de Sistema</b>						
Prestación laboral o Fondo general para trabajadores del estado o municipio	Prestación Laboral Beneficio Definido	Prestación Laboral Beneficio Definido	Prestación Laboral Beneficio Definido	Prestación Laboral Beneficio Definido	Prestación Laboral Beneficio Definido	Prestación Laboral Beneficio Definido
<b>Beneficio definido, Contribución definida o Mixto</b>						
<b>Población afiliada</b>						
<b>Activos</b>	49,932		49,932	49,932		49,932
Edad máxima	92.00		92.00	92.00		92.00
Edad mínima	20.00		20.00	20.00		20.00
Edad promedio	42.59		42.59	42.59		42.59
<b>Pensionados y Jubilados</b>	5,843		313	1,968		8,124
Edad máxima	97.00		80.00	99.00		99.00
Edad mínima	45.00		20.00	20.00		20.00
Edad promedio	67.23		52.04	65.52		66.23
<b>Beneficiarios</b>	0					0
Promedio de años de servicio (trabajadores activos)						11.01
						2015 - 7.00%
						2016 - 8.00%
						2017 - 9.00%
						2018 - 10.00%
						2019 - 10.50%
						2015 - 12.00%
						2016 - 14.00%
						2017 - 16.00%
						2018 - 18.00%
						2019 - 20.00%
						2020 - 21.50%
<b>Crecimiento esperado de los pensionados y jubilados (como %)</b>	5.74%		16.38%	4.09%		5.75%
<b>Crecimiento esperado de los activos (como %)</b>	0.82%		0.82%	0.82%		0.82%
<b>Edad de Jubilación o Pensión</b>	57.48		52.04	57.54		57.28
<b>Esperanza de vida</b>	23.72		29.00	24.43		24.10
<b>Ingresos del Fondo</b>						
<b>Ingresos Anuales al Fondo de Pensiones</b>	1,568,612,569.42		1,568,612,569.42	1,568,612,569.42		1,568,612,569.42
<b>Nómina anual</b>						
<b>Activos</b>	4,853,380,474.68		4,853,380,474.68	4,853,380,474.68		4,853,380,474.68
<b>Pensionados y Jubilados</b>	1,169,612,557.50		21,285,156.90	214,516,772.46		1,405,414,486.86
<b>Beneficiarios de Pensionados y Jubilados</b>						
<b>Monto mensual por pensión</b>						
<b>Máximo</b>	40,770.76		35,853.16	34,594.67		40,770.76
<b>Mínimo</b>	641.17		1,463.82	324.16		324.16
<b>Promedio</b>	16,681.11		5,666.97	9,083.54		14,416.28
<b>Monto de la reserva</b>	3,696,195,527.96	260,346,684.31	118,535,257.23	374,732,148.80	105,342,408.41	4,555,152,026.71
<b>Valor presente de las obligaciones</b>						
<b>Pensiones y Jubilaciones en curso de pago</b>	16,323,888,582.37	1,209,712,718.75	379,057,313.51	2,783,584,317.30	0.00	20,676,242,931.92
<b>Generación actual</b>	56,174,209,149.07	3,896,791,853.38	1,945,922,682.34	4,586,505,184.63	2,066,212,180.11	68,669,641,049.53
<b>Generaciones futuras</b>	58,291,308,836.74	4,516,106,687.70	6,731,816,692.10	7,849,443,598.79	2,169,549,423.59	79,358,225,436.92
<b>Valor presente de las contribuciones asociadas a los sueldos futuros de cotización 2.00%</b>						
<b>Generación actual</b>	5,489,366,448.66	387,355,541.63	176,362,103.05	557,543,395.85	156,733,187.42	6,777,360,676.60
<b>Generaciones futuras</b>	14,277,521,132.04	1,106,147,945.73	1,648,850,523.29	1,873,808,515.25	531,396,332.67	19,437,524,448.97
<b>Valor presente de aportaciones futuras</b>						
<b>Generación actual</b>	11,260,607,490.11	793,156,585.24	361,122,401.48	1,141,636,477.21	320,929,859.95	13,877,452,813.99
<b>Generaciones futuras</b>	29,234,924,222.75	2,264,969,603.16	3,376,217,738.16	3,836,436,483.61	1,088,097,252.61	39,800,645,300.28
<b>Otros ingresos</b>						0.00
<b>Déficit/plusvalía actuarial</b>						
<b>Generación actual</b>	(52,041,828,264.71)	(3,665,645,760.95)	(1,868,960,234.08)	(5,278,177,480.07)	(1,483,206,724.34)	(64,135,918,484.14)
<b>Generaciones futuras</b>	(14,778,863,481.95)	(1,144,989,338.81)	(1,706,748,430.86)	(1,938,398,587.94)	(550,055,838.31)	(20,120,055,887.87)
<b>Periodo de suficiencia</b>						
<b>Año de descapitalización</b>	2031	2031	2031	2031	2031	2031
<b>Tasa de rendimiento</b>	2.00%	2.00%	2.00%	2.00%	2.00%	2.00%
<b>Estudio actuarial</b>						
<b>Año de elaboración del estudio actuarial</b>	2020	2020	2020	2020	2020	2020
<b>Empresa que elaboró el estudio actuarial</b>	Valuaciones Actuariales del Norte, S. C.	Valuaciones Actuariales del Norte, S. C.	Valuaciones Actuariales del Norte, S. C.	Valuaciones Actuariales del Norte, S. C.	Valuaciones Actuariales del Norte, S. C.	Valuaciones Actuariales del Norte, S. C.

Valuaciones Actuariales del Norte, S.C. Actuario Certificado en Pasivos Contingentes No.91.- Rúbrica.  
Fuente: Instituto de Previsión y Seguridad Social del Estado de Tamaulipas





GOBIERNO DE TAMAULIPAS  
PODER EJECUTIVO



ANEXO VII  
CLASIFICACIONES DE LOS GASTOS  
(Cifras en Pesos)

Clasificación por Objeto del Gasto	Importe
<b>Total</b>	<b>63,580,292,973.00</b>
<b>1000 SERVICIOS PERSONALES</b>	<b>25,437,359,677.89</b>
<b>1100 Remuneraciones al Personal de Carácter Permanente</b>	<b>11,603,490,463.30</b>
113 Sueldos base al personal permanente	11,603,490,463.30
<b>1200 Remuneraciones al Personal de Carácter Transitorio</b>	<b>70,359,277.05</b>
121 Honorarios asimilables a salarios	5,528,490.00
122 Sueldos base al personal eventual	64,830,787.05
<b>1300 Remuneraciones Adicionales y Especiales</b>	<b>5,446,410,118.47</b>
131 Primas por años de servicios efectivos prestados	307,943,298.16
132 Primas de vacaciones, dominical y gratificación de fin de año	2,975,901,341.18
133 Horas extraordinarias	2,500,000.00
134 Compensaciones	2,160,065,479.13
<b>1400 Seguridad Social</b>	<b>2,326,412,687.55</b>
141 Aportaciones de seguridad social	850,206,776.33
142 Aportaciones a fondos de vivienda	292,768,082.94
143 Aportaciones al sistema para el retiro	1,070,097,412.13
144 Aportaciones para seguros	113,340,416.15
<b>1500 Otras Prestaciones Sociales y Económicas</b>	<b>4,684,752,853.60</b>
151 Cuotas para el fondo de ahorro y fondo de trabajo	55,916,449.87
152 Indemnizaciones	129,667,925.66
153 Prestaciones y haberes de retiro	169,352,182.95
154 Prestaciones contractuales	678,374,406.44
155 Apoyos a la capacitación de los servidores públicos	156,605,562.17
159 Otras prestaciones sociales y económicas	3,494,836,326.51
<b>1600 Previsiones</b>	<b>78,750,000.00</b>
161 Previsiones de carácter laboral, económica y de seguridad social	78,750,000.00
<b>1700 Pagos de Estímulos a Servidores Públicos</b>	<b>1,227,184,277.92</b>
171 Estímulos	1,227,184,277.92
<b>2000 MATERIALES Y SUMINISTROS</b>	<b>698,502,594.17</b>
<b>2100 Materiales de Administración, Emisión de Documentos y Artículos Oficiales</b>	<b>118,401,992.20</b>
211 Materiales, útiles y equipos menores de oficina	42,788,175.57
212 Materiales y útiles de impresión y reproducción	1,069,085.25
214 Materiales, útiles y equipos menores de tecnologías de la información y comunicaciones	11,447,441.45



**GOBIERNO DE TAMAULIPAS  
PODER EJECUTIVO**



215	Material impreso e información digital	2,672,913.21
216	Material de limpieza	24,066,587.00
217	Materiales y útiles de enseñanza	689,390.91
218	Materiales para el registro e identificación de bienes y personas	35,668,398.81
<b>2200 Alimentos y Utensilios</b>		<b>311,791,705.22</b>
221	Productos alimenticios para personas	307,581,846.82
222	Productos alimenticios para animales	4,009,938.21
223	Utensilios para el servicio de alimentación	199,920.19
<b>2300 Materias Primas y Materiales de Producción y Comercialización</b>		<b>159,956.02</b>
234	Combustibles, lubricantes, aditivos, carbón y sus derivados adquiridos como materia prima	159,956.02
<b>2400 Materiales y Artículos de Construcción y de Reparación</b>		<b>11,397,343.62</b>
241	Productos minerales no metálicos	97,708.37
242	Cemento y productos de concreto	575.78
243	Cal, yeso y productos de yeso	23,691.91
244	Madera y productos de madera	687,381.99
245	Vidrio y productos de vidrio	19,765.90
246	Material eléctrico y electrónico	5,517,021.26
247	Artículos metálicos para la construcción	891,117.11
248	Materiales complementarios	134,581.01
249	Otros materiales y artículos de construcción y reparación	4,025,500.29
<b>2500 Productos Químicos, Farmacéuticos y de Laboratorio</b>		<b>49,140,287.47</b>
251	Productos químicos básicos	50,106.24
252	Fertilizantes, pesticidas y otros agroquímicos	32,663.62
253	Medicinas y productos farmacéuticos	20,775,408.27
254	Materiales, accesorios y suministros médicos	850,363.20
255	Materiales, accesorios y suministros de laboratorio	8,531,599.21
256	Fibras sintéticas, hules, plásticos y derivados	176,732.43
259	Otros productos químicos	18,723,414.50
<b>2600 Combustibles, Lubricantes y Aditivos</b>		<b>143,784,531.56</b>
261	Combustibles, lubricantes y aditivos	143,784,531.56
<b>2700 Vestuario, Blancos, Prendas de Protección y Artículos Deportivos</b>		<b>11,918,455.05</b>
271	Vestuario y uniformes	8,845,192.48
272	Prendas de seguridad y protección personal	1,758,034.00
273	Artículos deportivos	552,342.42
274	Productos textiles	323,342.52
275	Blancos y otros productos textiles, excepto prendas de vestir	439,543.63
<b>2800 Materiales y Suministros para Seguridad</b>		<b>2,442,246.49</b>
282	Materiales de seguridad pública	401,720.72
283	Prendas de protección para seguridad pública y nacional	2,040,525.77




**GOBIERNO DE TAMAULIPAS  
PODER EJECUTIVO**



<b>2900 Herramientas, Refacciones y Accesorios Menores</b>	<b>49,466,076.54</b>
291 Herramientas menores	390,838.89
292 Refacciones y accesorios menores de edificios	173,990.60
293 Refacciones y accesorios menores de mobiliario y equipo de administración, educacional y recreativo	5,606.72
294 Refacciones y accesorios menores de equipo de cómputo y tecnologías de la información	1,751,635.90
295 Refacciones y accesorios menores de equipo e instrumental médico y de laboratorio	1,470.83
296 Refacciones y accesorios menores de equipo de transporte	46,702,338.09
298 Refacciones y accesorios menores de maquinaria y otros equipos	376,620.05
299 Refacciones y accesorios menores otros bienes muebles	63,575.46
<b>3000 SERVICIOS GENERALES</b>	<b>2,914,335,331.49</b>
<b>3100 Servicios Básicos</b>	<b>613,187,534.33</b>
311 Energía eléctrica	432,583,498.86
312 Gas	10,966,480.65
313 Agua	59,808,313.35
314 Telefonía tradicional	24,644,967.51
315 Telefonía celular	3,244,712.30
316 Servicios de telecomunicaciones y satélites	37,473,944.37
317 Servicios de acceso de Internet, redes y procesamiento de información	39,823,102.50
318 Servicios postales y telegráficos	4,220,772.25
319 Servicios integrales y otros servicios	421,742.54
<b>3200 Servicios de Arrendamiento</b>	<b>216,938,218.49</b>
322 Arrendamiento de edificios	72,193,644.95
323 Arrendamiento de mobiliario y equipo de administración, educacional y recreativo	53,999,516.63
324 Arrendamiento de equipo e instrumental médico y de laboratorio	4,806.61
325 Arrendamiento de equipo de transporte	65,253,729.68
326 Arrendamiento de maquinaria, otros equipos y herramientas	417,176.37
327 Arrendamiento de activos intangibles	6,996,705.06
329 Otros arrendamientos	18,072,639.19
<b>3300 Servicios Profesionales, Científicos, Técnicos y Otros Servicios</b>	<b>270,355,166.48</b>
331 Servicios legales, de contabilidad, auditoría y relacionados	28,927,474.89
333 Servicios de consultoría administrativa, procesos, técnica y en tecnologías de la información	5,615,394.52
334 Servicios de capacitación	9,568,329.58
336 Servicios de apoyo administrativo, traducción, fotocopiado e impresión	5,244,200.75
337 Servicios de protección y seguridad	181,385,313.36
338 Servicios de vigilancia	4,437,742.82
339 Servicios profesionales, científicos y técnicos integrales	35,176,710.56
<b>3400 Servicios Financieros, Bancarios y Comerciales</b>	<b>337,691,560.45</b>
341 Servicios financieros y bancarios	235,077,760.24




**GOBIERNO DE TAMAULIPAS  
PODER EJECUTIVO**



343	Servicios de recaudación, traslado y custodia de valores	9,118,464.15
344	Seguros de responsabilidad patrimonial y fianzas	41,613,910.58
345	Seguro de bienes patrimoniales	47,537,365.90
346	Almacenaje, envase y embalaje	2,798,541.17
347	Fletes y maniobras	1,507,503.16
349	Servicios financieros, bancarios y comerciales integrales	38,015.25
<b>3500 Servicios de Instalación, Reparación, Mantenimiento y Conservación</b>		<b>216,567,169.71</b>
351	Conservación y mantenimiento menor de inmuebles	58,753,563.75
352	Instalación, reparación y mantenimiento de mobiliario y equipo de administración, educacional y recreativo	297,723.16
353	Instalación, reparación y mantenimiento de equipo de cómputo y tecnología de la información	10,163,642.62
354	Instalación, reparación y mantenimiento de equipo e instrumental médico y de laboratorio	8,023,370.46
355	Reparación y mantenimiento de equipo de transporte	108,080,183.74
357	Instalación, reparación y mantenimiento de maquinaria, otros equipos y herramienta	20,180,787.81
358	Servicios de limpieza y manejo de desechos	7,634,385.21
359	Servicios de jardinería y fumigación	3,433,512.96
<b>3600 Servicios de Comunicación Social y Publicidad</b>		<b>8,354,801.39</b>
361	Difusión por radio, televisión y otros medios de mensajes sobre programas y actividades gubernamentales	7,866,241.39
362	Difusión por radio, televisión y otros medios de mensajes comerciales para promover la venta de bienes o servicios	45,000.00
364	Servicios de revelado de fotografías	32,000.00
365	Servicios de la industria filmica, del sonido y del video	50,000.00
369	Otros servicios de información	361,560.00
<b>3700 Servicios de Traslado y Viáticos</b>		<b>443,689,135.16</b>
371	Pasajes aéreos	4,415,437.70
372	Pasajes terrestres	87,319.41
375	Viáticos en el país	424,322,089.95
376	Viáticos en el extranjero	736,260.33
378	Servicios integrales de traslado y viáticos	1,081.49
379	Otros servicios de traslado y hospedaje	14,126,946.28
<b>3800 Servicios Oficiales</b>		<b>49,209,900.06</b>
381	Gastos de ceremonial	16,314,508.96
382	Gastos de orden social y cultural	18,232,331.59
383	Congresos y convenciones	1,484,188.58
384	Exposiciones	50,000.00
385	Gastos de representación	13,128,870.93
<b>3900 Otros Servicios Generales</b>		<b>758,341,845.42</b>
391	Servicios funerarios y de cementerios	7,846,295.90
392	Impuestos y derechos	9,004,022.63



**GOBIERNO DE TAMAULIPAS  
PODER EJECUTIVO**



394	Sentencias y resoluciones por autoridad competente	1,860,000.00
395	Penas, multas, accesorios y actualizaciones	1,106,045.00
398	Impuestos sobre nóminas y otros que se deriven de una relación laboral	655,193,958.98
399	Otros servicios generales	83,331,522.91
<b>4000</b>	<b>TRANSFERENCIAS, ASIGNACIONES, SUBSIDIOS Y OTRAS AYUDAS</b>	<b>18,149,912,439.63</b>
<b>4100</b>	<b>Transferencias Internas y Asignaciones al Sector Público</b>	<b>16,349,343,746.03</b>
412	Asignaciones presupuestarias al Poder Legislativo	293,571,712.03
413	Asignaciones presupuestarias al Poder Judicial	892,703,141.76
414	Asignaciones presupuestarias a Órganos Autónomos	6,098,660,757.96
415	Transferencias internas otorgadas a entidades paraestatales no empresariales y no financieras	9,064,408,134.28
<b>4300</b>	<b>Subsidios y Subvenciones</b>	<b>296,402,719.54</b>
431	Subsidios a la producción	30,379,749.45
436	Subsidios a la vivienda	250,522,970.09
438	Subsidios Entidades Federativas y Municipios	15,500,000.00
<b>4400</b>	<b>Ayudas Sociales</b>	<b>1,428,469,574.06</b>
441	Ayudas sociales a personas	360,010,209.69
442	Becas y otras ayudas para programas de capacitación	91,142,880.72
445	Ayudas sociales a instituciones sin fines de lucro	977,316,483.65
<b>4500</b>	<b>Pensiones y Jubilaciones</b>	<b>75,696,400.00</b>
452	Jubilaciones	73,800,000.00
459	Otras pensiones y jubilaciones	1,896,400.00
<b>5000</b>	<b>BIENES MUEBLES, INMUEBLES E INTANGIBLES</b>	<b>83,973,927.74</b>
<b>5100</b>	<b>Mobiliario y Equipo de Administración</b>	<b>35,374,291.02</b>
511	Muebles de oficina y estantería	973,560.08
515	Equipo de cómputo y de tecnologías de la información	34,400,730.94
<b>5200</b>	<b>Mobiliario y Equipo Educativo y Recreativo</b>	<b>138,245.21</b>
521	Equipos y aparatos audiovisuales	138,245.21
<b>5300</b>	<b>Equipo e Instrumental Médico y de Laboratorio</b>	<b>5,998,653.58</b>
531	Equipo médico y de laboratorio	5,998,653.58
<b>5600</b>	<b>Maquinaria, Otros Equipos y Herramientas</b>	<b>33,550,620.24</b>
561	Maquinaria y equipo agropecuario	1,173,720.60
565	Equipo de Comunicación y Telecomunicación	29,135,333.88
566	Equipos de generación eléctrica, aparatos y accesorios eléctricos	3,241,565.76
<b>5900</b>	<b>Activos Intangibles</b>	<b>8,912,117.69</b>
591	Software	2,423,420.10
597	Licencias Informáticas e Intelectuales	6,488,697.59
<b>6000</b>	<b>INVERSIÓN PÚBLICA</b>	<b>3,193,882,685.44</b>
<b>6100</b>	<b>Obra Pública en Bienes de Dominio Público</b>	<b>1,370,726,648.49</b>
613	Construcción de obras para el abastecimiento de agua, petróleo, gas, electricidad y telecomunicaciones	14,495,130.99



**GOBIERNO DE TAMAULIPAS  
PODER EJECUTIVO**



614	División de terrenos y construcción de obras de urbanización	1,003,370,880.95
615	Construcción de vías de comunicación	223,203,247.05
616	Otras construcciones de ingeniería civil u obra pesada	129,657,389.50
<b>6200</b>	<b>Obra Pública en Bienes Propios</b>	<b>1,793,987,494.79</b>
621	Edificación habitacional	139,200,913.00
622	Edificación no habitacional	1,554,786,581.79
627	Instalaciones y equipamiento en construcciones	100,000,000.00
<b>6300</b>	<b>Proyectos Productivos y Acciones de Fomento</b>	<b>29,168,542.16</b>
631	Estudios, formulación y evaluación de proyectos productivos no incluidos en conceptos anteriores de este capítulo	29,168,542.16
<b>7000</b>	<b>INVERSIONES FINANCIERAS Y OTRAS PROVISIONES</b>	<b>56,236,916.14</b>
<b>7200</b>	<b>Acciones y Participaciones de Capital</b>	<b>51,993,155.95</b>
722	Acciones y participaciones de capital en entidades paraestatales empresariales y no financieras con fines de política económica	51,993,155.95
<b>7500</b>	<b>Inversiones en Fideicomisos, Mandatos y Otros Análogos</b>	<b>4,243,760.19</b>
757	Inversiones en fideicomisos de Entidades Federativas	4,243,760.19
<b>8000</b>	<b>PARTICIPACIONES Y APORTACIONES</b>	<b>9,535,806,310.64</b>
<b>8100</b>	<b>Participaciones</b>	<b>5,753,435,436.00</b>
813	Participaciones de las entidades federativas a los municipios	5,753,435,436.00
<b>8300</b>	<b>Aportaciones</b>	<b>3,782,370,874.64</b>
833	Aportaciones de las entidades federativas a los municipios	3,782,370,874.64
<b>9000</b>	<b>DEUDA PÚBLICA</b>	<b>3,510,283,089.86</b>
<b>9100</b>	<b>Amortización de la Deuda Pública</b>	<b>1,380,163,932.11</b>
911	Amortización de la deuda interna con instituciones de crédito	1,380,163,932.11
<b>9200</b>	<b>Intereses de la Deuda Pública</b>	<b>1,130,068,384.91</b>
921	Intereses de la deuda interna con instituciones de crédito	1,130,068,384.91
<b>9900</b>	<b>Adeudos de Ejercicios Fiscales Anteriores (ADEFAS)</b>	<b>1,000,050,772.84</b>
991	ADEFAS	1,000,050,772.84

\*Datos estimados para el ejercicio fiscal 2021

Clasificación por Tipo de Gasto	Importe
<b>Total</b>	<b>63,580,292,973.00</b>
Gasto Corriente	53,036,903,675.57
Gasto de Capital	3,334,093,529.32
Amortización de la deuda y disminuciones de pasivos	1,380,163,932.11
Pensiones y Jubilaciones	75,696,400.00
Participaciones	5,753,435,436.00

\*Datos estimados para el ejercicio fiscal 2021



**GOBIERNO DE TAMAULIPAS  
PODER EJECUTIVO**



Clasificación Funcional del Gasto	Importe
<b>Total</b>	<b>63,580,292,973.00</b>
<b>GOBIERNO</b>	<b>11,897,745,269.63</b>
<b>Legislación</b>	<b>293,571,712.03</b>
Legislación	194,121,977.88
Fiscalización	99,449,734.15
<b>Justicia</b>	<b>2,968,932,007.38</b>
Impartición de Justicia	1,008,604,798.38
Procuración de Justicia	1,492,695,815.22
Reclusión y Readaptación Social	431,106,495.82
Derechos Humanos	36,524,897.96
<b>Coordinación de la Política de Gobierno</b>	<b>1,516,819,390.85</b>
Presidencia / Gubernatura	174,287,585.69
Política Interior	440,986,678.29
Preservación y Cuidado del Patrimonio Publico	84,798,024.65
Función Pública	171,826,960.62
Asuntos Jurídicos	15,821,272.30
Organización de Procesos Electorales	602,563,230.59
Otros	26,535,638.71
<b>Asuntos Financieros y Hacendarios</b>	<b>759,867,724.44</b>
Asuntos Financieros	7,250,346.77
Asuntos Hacendarios	752,617,377.67
<b>Asuntos de Orden Público y de Seguridad Interior</b>	<b>3,873,451,560.93</b>
Policía	2,675,826,042.08
Protección Civil	22,562,794.28
Sistema Estatal de Seguridad Publica	1,175,062,724.57
<b>Otros Servicios Generales</b>	<b>2,485,102,874.00</b>
Servicios Registrales, Administrativos y Patrimoniales	812,353,451.87
Servicios de Comunicación y Medios	70,273,534.06
Acceso a la Información Pública Gubernamental	18,951,983.00
Otros	1,583,523,905.07
<b>DESARROLLO SOCIAL</b>	<b>36,722,408,569.65</b>
<b>Protección Ambiental</b>	<b>84,325,483.02</b>
Ordenación de Desechos	2,200,933.29
Reducción de la Contaminación	15,106,810.72
Protección de la Diversidad Biológica y del Paisaje	2,040,798.32
Otros de Protección Ambiental	64,976,940.69
<b>Vivienda y Servicios a la Comunidad</b>	<b>1,558,618,004.33</b>
Urbanización	860,439,846.65



**GOBIERNO DE TAMAULIPAS  
PODER EJECUTIVO**



Desarrollo Comunitario	139,200,913.00
Abastecimiento de Agua	66,021,359.24
Vivienda	121,974,643.41
Servicios Comunes	20,595,371.67
Desarrollo Regional	350,385,870.36
<b>Salud</b>	<b>6,204,627,365.47</b>
Prestación de Servicios de Salud a la Comunidad	6,204,627,365.47
<b>Recreación, Cultura y Otras Manifestaciones Sociales</b>	<b>282,551,998.24</b>
Deporte y Recreación	113,244,116.90
Cultura	147,944,890.96
Radio, Televisión y Editoriales	21,333,021.32
Asuntos Religiosos y Otras Manifestaciones Sociales	29,969.06
<b>Educación</b>	<b>26,218,475,288.32</b>
Educación Básica	18,516,964,311.59
Educación Media Superior	1,048,106,153.21
Educación Superior	4,648,292,648.30
Posgrado	11,264,637.08
Educación para Adultos	158,946,359.82
Otros Servicios Educativos y Actividades Inherentes	1,834,901,178.32
<b>Protección Social</b>	<b>1,242,616,859.49</b>
Edad Avanzada	1,133,918.42
Familia e Hijos	397,917,206.27
Desempleo	56,118.92
Alimentación y Nutrición	624,951,572.34
Otros Grupos Vulnerables	47,384,837.01
Otros de Seguridad Social y Asistencia Social	171,173,206.53
<b>Otros Asuntos Sociales</b>	<b>1,131,193,570.78</b>
Otros Asuntos Sociales	1,131,193,570.78
<b>DESARROLLO ECONÓMICO</b>	<b>1,914,049,733.22</b>
<b>Asuntos Económicos, Comerciales y Laborales en General</b>	<b>688,831,548.74</b>
Asuntos Económicos y Comerciales en General	663,315,279.36
Asuntos Laborales Generales	25,516,269.38
<b>Agropecuaria, Silvicultura, Pesca y Caza</b>	<b>158,960,871.24</b>
Agropecuaria	103,756,452.94
Silvicultura	3,264,439.17
Acuicultura, Pesca y Caza	48,104,640.52
Agroindustrial	3,835,338.61
<b>Combustible y Energía</b>	<b>56,728,082.99</b>
Energía No Eléctrica	56,728,082.99





**GOBIERNO DE TAMAULIPAS  
PODER EJECUTIVO**




<b>Transporte</b>	<b>436,407,335.71</b>
Transporte por Carretera	259,538,257.04
Transporte por Agua y Puertos	150,709,778.04
Otros Relacionados con Transporte (Transporte Público)	26,159,300.63
<b>Turismo</b>	<b>288,014,937.38</b>
Turismo	288,014,937.38
<b>Ciencia, Tecnología e Innovación</b>	<b>13,286,886.10</b>
Investigación Científica	3,942,353.10
Servicios Científicos y Tecnológicos	9,344,533.00
<b>Otras Industrias y Otros Asuntos Económicos</b>	<b>271,820,071.06</b>
Otras Industrias	10,460,000.00
Otros Asuntos Económicos	261,360,071.06
<b>OTRAS NO CLASIFICADAS EN FUNCIONES ANTERIORES</b>	<b>13,046,089,400.50</b>
<b>Transacciones de la Deuda Pública / Costos Financiero de la Deuda</b>	<b>2,510,232,317.02</b>
Deuda Pública Interna	2,510,232,317.02
<b>Transferencias, Participaciones y Aportaciones entre Diferentes Niveles y Ordenes de Gobierno</b>	<b>9,535,806,310.64</b>
Participaciones entre Diferentes Niveles y Ordenes de Gobierno	5,753,435,436.00
Aportaciones entre Diferentes Niveles y Ordenes de Gobierno	3,782,370,874.64
<b>Adeudos de Ejercicios Fiscales Anteriores</b>	<b>1,000,050,772.84</b>
Adeudos de Ejercicios Fiscales Anteriores	1,000,050,772.84

\*Datos estimados para el ejercicio fiscal 2021

<b>Clasificación Programática del Gasto</b>	<b>Importe</b>
<b>Total</b>	<b>63,580,292,973.00</b>
<b>GASTO PROGRAMABLE</b>	<b>54,316,574,447.14</b>
<b>Subsidios: Sector Social y Privado o Entidades Federativas y Municipios</b>	<b>660,903,075.43</b>
Sujetos a Reglas de Operación	592,134,557.54
Otros Subsidios	68,768,517.89
<b>Desempeño de las Funciones</b>	<b>46,368,838,747.71</b>
Prestación de Servicios Públicos	34,485,661,022.06
Promoción y Fomento	11,044,947.96
Regulación y Supervisión	120,962,563.94
Proyectos de Inversión	2,495,742,443.36
Planeación, Seguimiento y Evaluación de Políticas Públicas	7,733,795,948.15
Específicos	1,521,631,822.24
<b>Administrativos y de Apoyo</b>	<b>3,401,958,794.89</b>
Apoyo al Proceso Presupuestario y para Mejorar la Eficiencia Institucional	3,245,998,550.79
Apoyo a la Función Pública y al Mejoramiento de la Gestión	155,960,244.10



**GOBIERNO DE TAMAULIPAS  
PODER EJECUTIVO**



<b>Compromisos</b>	<b>26,806,554.47</b>
Desastres Naturales	26,806,554.47
<b>Obligaciones</b>	<b>75,696,400.00</b>
Pensiones y Jubilaciones	75,696,400.00
<b>Programas de Gasto Federalizado (Gobierno Federal)</b>	<b>3,782,370,874.64</b>
Gasto Federalizado	3,782,370,874.64
<b>GASTO NO PROGRAMABLE</b>	<b>9,263,718,525.86</b>
Participaciones a Entidades Federativas y Municipios	5,753,435,436.00
Costo Financiero, Deuda o Apoyos a Deudores y Ahorradores de la Banca	2,510,232,317.02
Adeudos de Ejercicios Fiscales Anteriores	1,000,050,772.84

\*Datos estimados para el ejercicio fiscal 2021

<b>Clasificador por Fuente de Financiamiento</b>		<b>Importe</b>
<b>Total</b>		<b>63,580,292,973.00</b>
2111000101	Estatales Propios	10,197,986,870.00
2115280101	Ramo 28	24,699,699,571.00
2125040101	Socorro de Ley, Reos Federales	5,475,000.00
2125090101	CAPUFE Nuevo Laredo	8,654,824.00
2125090102	CAPUFE Miguel Alemán	1,725,239.00
2125090103	CAPUFE Camargo	3,259,825.00
2125090104	CAPUFE Reynosa	4,739,104.00
2125090105	CAPUFE Rio Bravo	2,160,266.00
2125090106	CAPUFE Matamoros Puente Nuevo	3,479,965.00
2125090107	CAPUFE Matamoros Puente Viejo	7,113,824.00
2125090108	CAPUFE Tampico	5,355,375.00
2125110301	Instituto Tamaulipeco de Capacitación para Empleo	122,677,000.00
2125110401	Universidad Autónoma de Tamaulipas	2,386,097,324.00
2125230101	Fondo para las Entidades Federativas y Municipios Productores de Hidrocarburos	1,426,122,300.00
2125331101	Fondo de Aportaciones para la Nómina Educativa (Gastos de Operación)	453,207,880.00
2125331201	Fondo de Aportaciones para la Nómina Educativa (Otros de Gasto Corriente)	43,805,809.00
2125331301	Fondo de Aportaciones para la Nómina Educativa (Servicios Personales)	15,101,257,143.00
2125332101	Fondo de Aportaciones para los Servicios de Salud (FASSA)	3,481,829,183.00
2125333101	Fondo de Infraestructura Social para las Entidades (FISE)	139,200,913.00
2125333201	Fondo de Infraestructura Social Municipal (FISMUN)	1,009,169,210.00
2125334101	Fondo de Aportaciones para el Fortalecimiento de los Municipios (FORTAMUN)	2,483,819,107.00
2125335101	Fondo de Aportaciones Múltiples (FAM) Asistencia Social	313,291,546.00
2125336101	Fondo de Aportaciones para la Educación Tecnológica y de Adultos (FAETA)	267,416,551.00



**GOBIERNO DE TAMAULIPAS  
PODER EJECUTIVO**



2125337101	Fondo de Aportaciones para la Seguridad Pública (FASP)	229,435,778.00
2125338101	Fondo de Aportaciones para el Fortalecimiento de las Entidades Federativas (FAFEF)	1,183,313,366.00

\*Datos estimados para el ejercicio fiscal 2021

Clasificación Administrativa	Importe
<b>Total</b>	<b>63,580,292,973.00</b>
<b>Poder Ejecutivo</b>	<b>56,243,364,205.30</b>
<b>Dependencias</b>	<b>37,371,128,133.88</b>
Oficinas del C. Gobernador	174,947,499.44
Secretaría General de Gobierno	1,770,744,130.42
Secretaría de Finanzas	4,265,399,748.44
Secretaría de Administración	744,503,085.03
Secretaría de Desarrollo Económico	96,852,669.15
Secretaría del Trabajo	155,665,679.35
Secretaría de Desarrollo Rural	108,453,314.68
Secretaría de Bienestar Social	500,393,081.00
Secretaría de Educación	20,943,362,669.80
Secretaría de Desarrollo Urbano y Medio Ambiente	1,002,035,735.49
Secretaría de Obras Públicas	2,707,601,237.68
Secretaría de Seguridad Pública	3,092,579,002.15
Contraloría Gubernamental	165,222,909.67
Coordinación de Comunicación Social	70,437,655.75
Coordinación de Asesores	26,535,638.71
Secretaría de Turismo	39,157,470.30
Secretaría de Pesca y Acuicultura	35,747,421.52
Tribunal de Conciliación y Arbitraje de los Trabajadores al Servicio del Estado y los Municipios	10,831,584.48
Gastos Generales de Operación	1,460,657,600.82
<b>Fideicomisos</b>	<b>335,356,968.45</b>
<b>Organismos Descentralizados</b>	<b>9,001,072,792.33</b>
<b>Participaciones y Aportaciones</b>	<b>9,535,806,310.64</b>
<b>Poder Legislativo</b>	<b>293,571,712.03</b>
Congreso del Estado Libre y Soberano de Tamaulipas	194,121,977.88
Auditoría Superior del Estado	99,449,734.15
<b>Poder Judicial</b>	<b>892,703,141.76</b>
<b>Organismos Autónomos</b>	<b>6,098,660,757.96</b>
Instituto Electoral de Tamaulipas (IETAM)	559,693,689.20
Comisión de Derechos Humanos del Estado de Tamaulipas	34,269,525.86
Instituto de Transparencia y Acceso a la Información (ITAIT)	18,951,983.00



**GOBIERNO DE TAMAULIPAS  
PODER EJECUTIVO**



Universidad Autónoma de Tamaulipas (UAT)	3,928,376,567.00
Tribunal Electoral del Estado de Tamaulipas	42,869,541.39
Tribunal de Justicia Administrativa del Estado de Tamaulipas	32,878,623.62
Fiscalía General de Justicia del Estado de Tamaulipas	1,481,620,827.89
<b>Otras Entidades Paraestatales</b>	<b>51,993,155.95</b>

\*Datos estimados para el ejercicio fiscal 2021

## ANEXO VIII TABULADORES PARA LA REMUNERACIONES DE LOS SERVIDORES PÚBLICOS (Cifras en Pesos)

### a) ANALÍTICO DE PLAZAS PODER LEGISLATIVO

Puesto	Número de Plazas				Remuneraciones Brutas			
					Sueldo		Gratificación	
	Base Sindical	Extraordinaria	Confianza	Contrato	De	Hasta	De	Hasta
Diputado	0	0	36	0	13,617.00		62,864.00	
Secretario General	0	0	1	0	15,280.00		48,605.00	82,375.00
Titular de Unidad u Homólogo	0	0	8	0	11,925.00		35,660.00	63,849.00
Jefe de Departamento u Homólogo	0	0	21	0	7,834.00	8,187.00	13,168.00	42,700.00
Jefe de Unidad u Homólogo	0	0	21	0	7,834.00	8,187.00	11,330.00	36,400.00
Personal de Apoyo Técnico	0	9	11	0	5,734.00	6,685.00	1,645.00	22,530.00
Personal Operativo Administrativo "A"	18	20	12	0	4,327.00	6,367.00	1,645.00	14,400.00
Personal Operativo Administrativo "B"	36	21	7	0	3,941.00	6,367.00	1,645.00	8,300.00
Auxiliar Operativo y de Servicios	32	36	18	0	3,941.00	6,367.00	0.00	6,000.00
<b>Total Plazas</b>	<b>86</b>	<b>86</b>	<b>135</b>	<b>0</b>				



**GOBIERNO DE TAMAULIPAS  
PODER EJECUTIVO**



Auditoría Superior del Estado:

Puesto	Número de Plazas				Remuneraciones Brutas			
					Sueldo Mensual		Gratificación	
	Base Sindical	Extraordinaria	Confianza	Contrato	De	Hasta	De	Hasta
Auditor Superior	0	0	1	0	22,170.00		115,000.00	
Auditor Especial	0	0	3	0	15,625.00		48,600.00	70,000.00
Director General	0	0	1	0	15,625.00		48,600.00	70,000.00
Director	0	0	4	0	12,253.00		45,000.00	50,000.00
Titular de Unidad (190)	0	0	2	0	12,253.00		45,000.00	50,000.00
Secretario Técnico	0	0	1	0	12,253.00		22,200.00	50,000.00
Titular de Unidad (170)	0	0	1	0	8,600.00		23,000.00	28,975.00
Subdirector	0	0	15	1	8,600.00		23,000.00	28,975.00
Jefe de Departamento	0	0	18	2	7,301.00		12,000.00	19,263.00
Coordinador	0	0	6	0	7,301.00		9,111.00	19,263.00
Auditor	0	0	93	52	7,470.00		0.00	12,000.00
Auxiliar Administrativo	6	2	31	9	6,063.00	10,522.00	0.00	12,000.00
<b>Total de Plazas</b>	<b>6</b>	<b>2</b>	<b>176</b>	<b>64</b>				

El sueldo base incluye sólo los ingresos que recibe el trabajador por este concepto, independientemente de que se reciba en forma periódica o en fechas definidas y representan los importes antes de la aplicación de las disposiciones de seguridad social y fiscales. (Antes de impuestos)

Los datos presentados, son informativos; indican los rangos sobre el número de plazas y remuneraciones brutas para cada Poder u Organismo en cuestión, sujetos a disponibilidad presupuestal.





**GOBIERNO DE TAMAULIPAS  
PODER EJECUTIVO**



35	0	0	0	0	15,206.00	15,701.00	18,129.00
34	0	0	2	0	11,868.00	16,711.00	
33	0	0	27	0	8,400.00	12,042.00	16,910.00
32	0	0	82	0	7,109.00	8,625.00	10,912.00
31	0	0	6,096	0	6,310.00	6,708.00	8,711.00
<b>Policías Homologados</b>							
8	0	0	1	0	8,400.00	2,185.00	
7	0	0	1	0	7,109.00	2,185.00	
6	0	0	6	0	6,310.00	2,185.00	
5	0	0	1	0	5,688.00	2,185.00	
4	0	0	4	0	5,251.00	2,185.00	
3	0	0	0	0	5,017.00	2,185.00	
2	0	0	4	0	4,846.00	2,185.00	
1	0	0	104	0	4,712.00	2,185.00	
Plazas por tipo de Contratación	<b>3,962</b>	<b>340</b>	<b>12,517</b>	<b>188</b>			
<b>Total de Plazas</b>	<b>17,007</b>						

El sueldo base incluye solo los ingresos que recibe el trabajador por este concepto, independientemente de que se reciba en forma periódica o en fechas definidas y representan los importes antes de la aplicación de las disposiciones de seguridad social y fiscales. (Antes de impuestos)

Los datos presentados, son informativos; indican los rangos sobre el número de plazas y remuneraciones brutas para cada Poder u Organismo en cuestión, sujetos a disponibilidad presupuestal.



**GOBIERNO DE TAMAULIPAS  
PODER EJECUTIVO**



**c) ANALÍTICO DE PLAZAS  
PODER EJECUTIVO (SECRETARÍA DE EDUCACIÓN – MAGISTERIO)**

Magisterio Estatal								
Puesto	Número de Plazas				Remuneraciones Brutas			
	Base Sindical	Extraordinaria	Confianza	Contrato	Sueldo Mensual		Gratificación	
					De	Hasta	De	Hasta
Secretario	0	0	0	0	0.00	0.00	0.00	0.00
Subsecretario	0	0	0	0	0.00	0.00	0.00	0.00
Director General	0	0	0	0	0.00	0.00	0.00	0.00
Director de Área	0	0	0	0	0.00	0.00	0.00	0.00
Subdirector de Área	0	0	0	0	0.00	0.00	0.00	0.00
Jefe de Departamento	0	0	67	0	9,238.82	15,296.46	10,750.27	18,000.00
Plaza Docente	15,087	0	0	0	344.40	25,000.00	0.00	0.00
	468	0	0	0	25,001.00	50,000.00	0.00	0.00
	66	0	0	0	50,001.00	65,000.00	0.00	0.00
	17	0	0	0	65,001.00	80,000.00	0.00	0.00
	8	0	0	0	80,001.00	99,615.74	0.00	0.00
Personal Operativo	0	0	0	1,904	110.00	7,760.16	0.00	0.00
	4,199	0	0	313	7,760.17	15,000.00	0.00	0.00
	7	0	0	13	15,001.00	21,549.40	0.00	0.00
	0	0	0	0	21,549.41	50,000.00	0.00	0.00
Personal Operativo (Con Plaza Docente)	1,607	0	0	0	325.18	15,000.00	0.00	0.00
	153	0	0	0	15,001.00	25,000.00	0.00	0.00
	127	0	0	0	25,001.00	50,000.00	0.00	0.00
	13	0	0	0	50,001.00	61,694.98	0.00	0.00
<b>Total de Plazas</b>	<b>21,752</b>	<b>0</b>	<b>67</b>	<b>2,230</b>				

\* El total de contratos corresponde a las personas no basificadas de los Programas de Inglés en Educación Básica y Tecnología Educativa.





**GOBIERNO DE TAMAULIPAS  
PODER EJECUTIVO**



Magisterio Federal								
Puesto	Número de Plazas				Remuneraciones Brutas			
	Base Sindical	Extraordinaria	Confianza	Contrato	Sueldo Mensual		Gratificación	
					De	Hasta	De	Hasta
Secretario	0	0	0	0	0.00	0.00	0.00	0.00
Subsecretario	0	0	0	0	0.00	0.00	0.00	0.00
Director General	0	0	2	0	67,078.66		0.00	0.00
Director de Área	0	0	12	0	24,990.80	25,040.28	0.00	0.00
Subdirector de Área	0	0	4	0	16,984.62			0.00
Jefe de Departamento	0	0	9	0	14,474.52			0.00
Plaza Docente	65,417	0	0	0	420.54	25,000.00	0.00	0.00
	2,549	0	0	0	25,001.00	50,000.00	0.00	0.00
	701	0	0	0	50,001.00	80,000.00	0.00	0.00
	119	0	0	0	80,001.00	100,000.00	0.00	0.00
	38	0	0	0	100,001.00	151,595.88	0.00	0.00
Personal Operativo	6,230	0	217	0	7,760.16	15,000.00	0.00	0.00
	23	0	0	0	15,001.00	21,549.40	0.00	0.00
	0	0	0	0	21,549.41	50,000.00	0.00	0.00
Personal Operativo (Con Plaza Docente)	2,721	0	0	0	335.18	15,000.00	0.00	0.00
	253	0	0	0	15,001.00	25,000.00	0.00	0.00
	72	0	0	0	25,001.00	50,000.00	0.00	0.00
	14	0	0	0	50,001.00	75,000.00	0.00	0.00
	1	0	0	0	75,001.00	100,826.02	0.00	0.00
<b>Total de Plazas</b>	<b>78,138</b>	<b>0</b>	<b>244</b>	<b>0</b>				

\* Los primeros dos renglones corresponden a funcionarios federales, y las plazas de Director General corresponden al Secretario y al Subsecretario de Educación Básica del Estado.

El sueldo base incluye solo los ingresos que recibe el trabajador por este concepto, independientemente de que se reciba en forma periódica o en fechas definidas y representan los importes antes de la aplicación de las disposiciones de seguridad social y fiscales. (Antes de impuestos)

Los datos presentados, son informativos; indican los rangos sobre el número de plazas y remuneraciones brutas para cada Poder u Organismo en cuestión, sujetos a disponibilidad presupuestal.



**GOBIERNO DE TAMAULIPAS  
PODER EJECUTIVO**




**d) ANALÍTICO DE PLAZAS  
PODER JUDICIAL**

Puesto	Número de Plazas				Estímulos Sujetos a Evaluar	Remuneraciones Brutas			
	Base Sindical	Extraordinaria	Confianza	Contrato		Sueldo Mensual		Gratificación	
						De	Hasta	De	Hasta
Magistrado Presidente	0	0	1	0		51,628.00		105,500.00	
Magistrado	0	0	13	0		46,623.00		75,000.00	80,000.00
Consejero de la Judicatura	0	0	4	0		46,623.00		75,000.00	
Director General	0	0	4	0		27,045.76	34,951.04	25,000.00	62,370.00
Coordinador General Sistema de Justicia Penal Acusatorio y Oral	0	0	1	0		27,045.76		30,451.00	
Contralor Interno	0	0	1	0		27,539.84		26,656.56	
Secretario Ejecutivo	0	0	1	0		17,577.86		33,341.50	
Secretario General de Acuerdos	0	0	1	0		36,927.36		41,740.00	
Secretario Particular	0	0	1	0		36,927.36		26,938.34	
Director de Área	0	0	3	0		17,092.42	17,577.86	24,870.00	31,687.54
Coordinador de Área	0	0	3	0		17,092.42	17,577.86	16,647.04	31,184.00
Secretario Privado	0	0	1	0		17,057.28		21,954.86	
Asesor	0	0	1	0		17,092.42		18,849.00	
Juez de Primera Instancia	0	0	75	0	5,000.00	15,758.94		35,598.00	
Juez de Control	0	0	38	0	5,000.00	15,758.94		35,598.00	
Jefe de Departamento Central	0	0	9	0		13,673.30		14,703.34	29,139.24
Jefe de Unidad Administración Salas de Audiencias	0	0	5	0	1,500.00	7,301.00		16,545.90	
Jefe de Unidad de Seguimiento de Causas	0	0	6	0	1,000.00	12,009.10		14,349.00	
Secretario de Gestión	0	0	1	0		12,009.10		15,830.46	
Secretario de Acuerdos de Sala	0	0	18	0	2,500.00	12,009.10		18,849.00	



**GOBIERNO DE TAMAULIPAS  
PODER EJECUTIVO**



Subsecretario General de Acuerdos	0	0	2	0		13,673.30		16,172.34	20,672.34
Subsecretario Ejecutivo	0	0	1	0		12,009.10		18,849.00	
Administrador Regional	0	0	4	0		10,349.76		12,450.00	14,450.00
Auditor	0	0	6	0		7,301.00		11,065.76	11,590.00
Auxiliar de Presidencia del Supremo Tribunal de Justicia	0	0	3	0		7,301.00	12,573.72	13,926.98	18,000.00
Auxiliar Administrativo A	0	0	8	0		7,301.00		5,775.00	11,542.30
Auxiliar de Consejo de la Judicatura	0	0	6	0		7,301.00	12,573.72	12,500.00	13,500.00
Coord. Regional de CECOFAM	0	0	5	0		7,301.00		13,008.68	
Coordinador de Central de Actuarios A	0	0	3	0	3,000.00	7,301.00	8,057.12	14,068.00	18,568.00
Coordinador de Central de Actuarios B	0	0	3	0	3,000.00	7,301.00		14,068.00	
Coordinador Administrativo	0	0	4	0		7,301.00		11,158.00	
Encargado de Gestión y Administración Sistema de Justicia Penal de Adolescentes	0	0	2	0		7,301.00		14,679.00	
Encargado Sala de Audiencia	0	0	9	0	1,500.00	7,301.00		14,679.00	
Jefe de Departamento Local	0	0	14	0		7,301.00		11,842.00	20,218.38
Jefe de Unidad	0	0	7	0		7,301.00		6,000.00	14,404.00
Jefe de Unidad de Archivo	0	0	2	0		7,301.00		8,601.98	
Jefe de Unidad de Mediación	0	0	7	0		7,301.00		13,694.00	
Jefe de Unidad Regional del Fondo Auxiliar	0	0	6	0		7,301.00		5,000.00	
Jefe Oficialía de Partes Primera Instancia Zona A	0	0	9	0		7,301.00		10,400.00	13,418.00



**GOBIERNO DE TAMAULIPAS  
PODER EJECUTIVO**



Jefe Oficialia de Partes Primera Instancia Zona B	0	0	2	0		7,301.00		7,000.00	
Jefe de Oficialia de Partes Segunda Instancia	0	0	1	0		8,057.12		13,304.00	
Juez Menor	0	0	23	0	2,000.00	10,001.76		14,347.00	16,581.00
Secretario Proyectista de Sala	0	0	73	0	1,500.00	10,349.76		14,454.00	
Visitador de Juzgados	0	0	7	0		7,470.00	7,802.64	17,500.00	
Secretario Proyectista de Consejo	0	0	6	0		10,349.76		14,454.00	
Auxiliar Administrativo B	0	0	9	0		7,470.00	8,064.90	4,000.00	14,454.00
Auxiliar Jurídico	0	0	95	0	500.00	7,470.00	8,175.78	9,785.40	
Auxiliar Técnico	0	0	47	0	500.00	7,470.00	7,802.64	9,785.40	
Especialista	0	0	19	0		7,470.00	8,064.90	10,268.00	11,964.00
Oficial Judicial A	11	0	0	0		12,709.00	14,809.00	2,300.00	5,300.00
Psicólogo	0	0	18	0		7,470.00	8,064.90	8,700.00	
Secretario Auxiliar	0	0	1	0		8,064.90		13,000.00	
Secretario de Acuerdos Primera Instancia	0	0	85	0	2,000.00	8,397.54	8,987.34	14,215.94	14,315.94
Supervisor de Convivencia	0	0	17	0		7,470.00	7,802.64	7,500.00	
Trabajador Social	0	5	12	0		7,470.00	7,802.64	10,200.00	
Actuario	0	0	66	0	2,000.00	8,926.70	9,731.30	9,186.00	
Invitador	0	0	6	0		6,841.06		5,010.00	
Secretario Proyectista Primera Instancia	0	0	85	0	750.00	7,223.00	7,777.40	11,268.32	15,172.66
Secretario de Acuerdos Menor	0	0	21	0	1,500.00	7,223.00	7,555.64	7,331.18	8,500.00
Archivista	0	2	0	0		6,979.00		5,000.00	
Chofer	1	4	0	0		6,979.00	12,815.76	5,000.00	8,161.00
Enfermera	0	6	0	0		7,230.76	7,341.64	4,000.00	5,000.00
Oficial Judicial B	436	460	0	0		6,979.00	14,909.00	2,300.00	18,844.12
Técnico en Informática	1	0	0	0		7,563.40	13,630.76	4,975.00	5,000.00



**GOBIERNO DE TAMAULIPAS  
PODER EJECUTIVO**



Oficial de Mantenimiento	33	47	0	0		6,330.42	14,133.00	1,825.00	3,525.00
<b>Total de Plazas</b>	<b>482</b>	<b>524</b>	<b>881</b>	<b>0</b>					

El sueldo base incluye solo los ingresos que recibe el trabajador por este concepto, independientemente de que se reciba en forma periódica o en fechas definidas y representan los importes antes de la aplicación de las disposiciones de seguridad social y fiscales. (Antes de impuestos)

Los datos presentados, son informativos; indican los rangos sobre el número de plazas y remuneraciones brutas para cada Poder u Organismo en cuestión, sujetos a disponibilidad presupuestal.

**e) ANALÍTICO DE PLAZAS  
COMISIÓN DE DERECHOS HUMANOS DEL ESTADO DE TAMAULIPAS**

Puesto	Número de Plazas				Remuneraciones Brutas			
	Base Sindical	Extraordinaria	Confianza	Contrato	Sueldo Mensual		Gratificación	
					De	Hasta	De	Hasta
Presidente	0	0	1	0	21,727.01		60,000.00	86,500.00
Secretario	0	0	2	0	16,728.11		26,500.00	36,000.00
Director General	0	0	4	0	15,205.48		17,650.00	23,200.00
Director	0	0	16	0	10,046.99		7,300.00	19,300.00
Jefe de Departamento	0	0	28	0	6,796.91		7,300.00	8,800.00
Auxiliar	0	0	20	0	5,568.64		3,300.00	4,500.00
Apoyo e Intendencia	0	0	29	0	3,480.96		1,500.00	3,730.00
<b>Total de Plazas</b>	<b>0</b>	<b>0</b>	<b>100</b>	<b>0</b>				

El sueldo base incluye solo los ingresos que recibe el trabajador por este concepto, independientemente de que se reciba en forma periódica o en fechas definidas y representan los importes antes de la aplicación de las disposiciones de seguridad social y fiscales. (Antes de impuestos)



**GOBIERNO DE TAMAULIPAS  
PODER EJECUTIVO**



Los datos presentados, son informativos; indican los rangos sobre el número de plazas y remuneraciones brutas para cada Poder u Organismo en cuestión, sujetos a disponibilidad presupuestal.

**f) ANALÍTICO DE PLAZAS  
INSTITUTO ELECTORAL DE TAMAULIPAS (IETAM)**

Puesto	Número de Plazas				Remuneraciones Brutas			
	Base Sindical	Extraordinaria	Confianza	Contrato	Sueldo Mensual		Gratificación	
					De	Hasta	De	Hasta
Presidente del Consejo General	0	0	1	0	46,623.00		75,000.00	80,000.00
Consejero Electoral	0	0	6	0	46,623.00		75,000.00	80,000.00
Secretario Ejecutivo	0	0	1	0	30,000.00		88,349.88	
Director Ejecutivo y Titular del Órgano de Control	0	0	8	0	14,622.00		50,001.00	70,000.00
Director de Área A	0	0	1	0	14,440.00		45,001.00	50,000.00
Director de Área B	0	0	2	0	11,411.00		40,000.00	48,000.00
Subdirector A	0	0	2	0	9,673.00		36,001.00	41,500.00
Subdirector B	0	0	3	0	7,834.00		34,501.00	38,000.00
Subdirector C	0	0	21	0	7,834.00		25,000.00	34,500.00
Analista A	0	0	7	0	6,535.00		20,001.00	26,000.00
Analista B	0	0	20	0	5,734.00		15,001.00	20,800.00
Analista C	0	0	31	0	5,734.00		12,000.00	15,000.00
Auxiliar A	0	0	18	0	5,250.00		9,501.00	12,480.00
Auxiliar B	0	0	2	0	5,250.00		8,001.00	9,500.00
Auxiliar C	0	0	15	0	5,250.00		5,001.00	8,000.00
<b>Total de Plazas</b>	<b>0</b>	<b>0</b>	<b>138</b>	<b>0</b>				

El sueldo base incluye solo los ingresos que recibe el trabajador por este concepto, independientemente de que se reciba en forma periódica o en fechas definidas y representan los importes antes de la aplicación de las disposiciones de seguridad social y fiscales. (Antes de impuestos)



**GOBIERNO DE TAMAULIPAS  
PODER EJECUTIVO**



Los datos presentados, son informativos; indican los rangos sobre el número de plazas y remuneraciones brutas para cada Poder u Organismo en cuestión, sujetos a disponibilidad presupuestal.

En lo que respecta a los dos primeros niveles de puesto, se basan en las disposiciones legales contenidas en el Artículo 49 del presente Decreto.

**g) ANALÍTICO DE PLAZAS  
INSTITUTO DE TRANSPARENCIA Y ACCESO  
A LA INFORMACIÓN DE TAMAULIPAS**

Puesto	Número de Plazas				Remuneraciones Brutas	
	Base Sindical	Extraordinaria	Confianza	Contrato	De	Hasta
Comisionado	0	0	3	0	95,892.00	130,892.00
Secretario Ejecutivo y Director de Área	0	0	4	0	30,411.00	46,411.00
Jefe de Unidad	0	0	3	0	23,834.00	36,834.00
Jefe de Departamento	0	0	1	0	13,035.00	19,485.00
Personal de Servicios, Administrativo y Técnico	0	0	16	0	7,595.00	12,754.00
<b>Total de Plazas</b>	<b>0</b>	<b>0</b>	<b>27</b>	<b>0</b>		

El sueldo base incluye solo los ingresos que recibe el trabajador por este concepto, independientemente de que se reciba en forma periódica o en fechas definidas y representan los importes antes de la aplicación de las disposiciones de seguridad social y fiscales. (Antes de impuestos)

Los datos presentados, son informativos; indican los rangos sobre el número de plazas y remuneraciones brutas para cada Poder u Organismo en cuestión, sujetos a disponibilidad presupuestal.



**GOBIERNO DE TAMAULIPAS  
PODER EJECUTIVO**



**h) ANALÍTICO DE PLAZAS  
UNIVERSIDAD AUTÓNOMA DE TAMAULIPAS**

Puesto	Número de Plazas				Remuneraciones Brutas	
	Base Sindical	Extraordinaria	Confianza	Contrato	De	Hasta
Rector	0	0	1	0	71,607	
Profesor de Tiempo Completo	926	0	80	0	12,725.00	30,390.00
Mandos Medios y Superiores	0	0	1,799	0	11,040.00	46,061.00
Administrativo	1,905	0	2,105	0	1,430.00	10,962.00
<b>Total de Plazas</b>	<b>2,831</b>	<b>0</b>	<b>3,985</b>	<b>0</b>		

Puesto	Número de Plazas				Remuneraciones Brutas	
	Base Sindical	Extraordinaria	Confianza	Contrato	De	Hasta
Profesor de Horario Libre *	20,838	0	6,687	0	341.00	9,580.00

\* El importe corresponde a un mínimo de 1 hora y máximo de 20 horas.

El sueldo base incluye solo los ingresos que recibe el trabajador por este concepto, independientemente de que se reciba en forma periódica o en fechas definidas y representan los importes antes de la aplicación de las disposiciones de seguridad social y fiscales. (Antes de impuestos)

Los datos presentados, son informativos; indican los rangos sobre el número de plazas y remuneraciones brutas para cada Poder u Organismo en cuestión, sujetos a disponibilidad presupuestal.





**GOBIERNO DE TAMAULIPAS  
PODER EJECUTIVO**



**i) ANALÍTICO DE PLAZAS  
TRIBUNAL ELECTORAL DEL ESTADO DE TAMAULIPAS**

Puesto	Número de Plazas				Remuneraciones Brutas			
	Base Sindical	Extraordinaria	Confianza	Contrato (Eventual)	Sueldo Mensual		Gratificación	
					De	Hasta	De	Hasta
Magistrado Presidente	0	0	1	0	46,623.00		75,000.00	80,000.00
Magistrado	0	0	4	0	46,623.00		75,000.00	80,000.00
Secretario General de Acuerdos	0	0	1	0	29,878.00		45,321.68	45,892.68
Director Administrativo	0	0	1	0	26,854.00		21,446.04	22,146.00
Órgano Interno de Control	0	0	1	0	26,854.00		21,446.04	22,146.00
Asesor de Presidencia	0	0	1	0	26,854.00		21,446.04	22,146.00
Subsecretario General de Acuerdos	0	0	1	0	14,076.76		19,223.24	20,423.24
Secretario de Estudio y Cuenta	0	0	5	0	14,076.76		19,223.24	20,423.24
Secretario Técnico del Pleno	0	0	1	0	14,076.76		19,223.24	20,423.24
Secretario Auxiliar	0	0	7	5	10,349.00		12,650.24	14,150.24
Auxiliar Contable	0	0	1	0	10,349.00		12,650.24	14,150.24
Jefe de Departamento	0	0	8	0	7,301.00		14,499.00	15,499.00
Actuario	0	0	1	1	8,926.70		5,673.30	6,373.30
Oficial Judicial	0	0	18	3	6,979.00		4,721.00	9,221.00
Chofer	0	0	1	0	6,979.00		4,721.00	9,221.00
Intendente	0	0	2	0	6,244.00		4,256.00	5,956.00
<b>Total de Plazas</b>	<b>0</b>	<b>0</b>	<b>54</b>	<b>9</b>				

El sueldo base incluye solo los ingresos que recibe el trabajador por este concepto, independientemente de que se reciba en forma periódica o en fechas definidas y representan los importes antes de la aplicación de las disposiciones de seguridad social y fiscales. (Antes de impuestos)

Los datos presentados, son informativos; indican los rangos sobre el número de plazas y remuneraciones brutas para cada Poder u Organismo en cuestión, sujetos a disponibilidad presupuestal.



**GOBIERNO DE TAMAULIPAS  
PODER EJECUTIVO**



En lo que respecta a los dos primeros niveles de puesto, se basan en las disposiciones legales contenidas en el Artículo 49 del presente Decreto.

**j) ANALÍTICO DE PLAZAS  
TRIBUNAL DE JUSTICIA ADMINISTRATIVA DEL ESTADO DE TAMAULIPAS**

Puesto	Número de Plazas				Remuneraciones Brutas			
					Sueldo Mensual		Gratificación	
	Base Sindical	Extraordinaria	Confianza	Contrato	De	Hasta	De	Hasta
Magistrado Presidente	0	0	1	0	20,892.00		100,731.00	105,731.00
Magistrado	0	0	2	0	20,892.00		100,731.00	105,731.00
Secretario General de Acuerdos	0	0	1	0	15,652.00		60,119.00	
Director	0	0	2	0	15,652.00		36,953.00	81,735.00
Titular del Area Coordinadora de Archivo	0	0	1	0	15,652.00		36,953.00	81,735.00
Órgano Interno de Control	0	0	1	0	15,652.00		60,119.00	
Secretario Técnico	0	0	1	0	15,652.00		48,630.00	
Secretario de Acuerdos	0	0	3	0	7,834.00		0.00	26,444.00
Secretario de Estudio y Cuenta	0	0	3	0	7,834.00		0.00	26,444.00
Jefe de Departamento	0	0	6	0	6,535.00		0.00	31,005.00
Actuario	0	0	3	0	5,734.00		0.00	10,700.00
Oficialía de Partes	0	0	1	0	5,734.00		0.00	9,000.00
Oficial (Jurisdiccional, Administrativo, Transparencia)	0	0	15	0	5,734.00		0.00	9,000.00
Agente (Investigador, Substanciador, Resolutor)	0	0	3	0	5,734.00		0.00	9,000.00
Archivista	0	0	1	0	5,243.00		0.00	2,000.00
Chofer	0	0	2	0	5,243.00		0.00	5,000.00
Auxiliares (Jurisdiccional, Administrativo, Transparencia)	0	0	15	0	5,243.00		0.00	2,000.00
Intendente	0	0	2	0	4,508.00		0.00	1,000.00
<b>Total de Plazas</b>	<b>0</b>	<b>0</b>	<b>63</b>	<b>0</b>				



**GOBIERNO DE TAMAULIPAS  
PODER EJECUTIVO**



El sueldo base incluye solo los ingresos que recibe el trabajador por este concepto, independientemente de que se reciba en forma periódica o en fechas definidas y representan los importes antes de la aplicación de las disposiciones de seguridad social y fiscales. (Antes de impuestos)

**k) ANALÍTICO DE PLAZAS**

**FISCALÍA GENERAL DE JUSTICIA DEL ESTADO DE TAMAULIPAS**

Puesto	Número de Plazas				Remuneraciones Brutas			
					Sueldo Mensual		Gratificación	
	Base Sindical	Extraordinaria	Confianza	Contrato	De	Hasta	De	Hasta
Fiscal General	0	0	1	0	20,892.00		132,094.23	
Vicefiscal o similar	0	0	6	0	15,652.00		78,230.90	
Director General o similar	0	0	19	0	14,622.00		59,500.90	86,708.00
Director o similar	0	0	69	0	11,411.00		25,863.69	61,320.90
Subdirector o similar	0	0	17	0	7,834.00		20,735.69	28,087.00
Jefe de departamento o similar	0	0	989	0	6,535.00		13,454.09	25,000.00
Jefe de Departamento. Ministerio Público 1	0	0	139	0	6,535.00		13,454.09	30,730.00
Personal Operativo: (NIVEL)								
154	15	0	0	0	7,154.00		0.00	13,454.09
153	17	0	0	0	6,983.00		0.00	13,454.09
151	112	0	0	0	6,815.00		0.00	13,454.09
150	15	0	0	0	6,700.00		0.00	13,454.09
149. Comandante	0	0	14	0	5,734.00		0.00	16,500.00
149. Jefe de Grupo	0	0	28	0	5,734.00		0.00	13,850.00
149	0	0	2,195	0	5,734.00		0.00	13,454.09
148	1	0	0	0	6,693.00		0.00	13,454.09
131	0	0	599	0	5,243.00		0.00	13,454.09
120	0	0	27	0	5,096.00		0.00	13,454.09
116	50	0	0	0	6,136.00		0.00	13,454.09
114	46	0	0	0	5,720.00		0.00	13,454.09
111	0	0	5	0	4,712.00		0.00	13,454.09
110	219	0	0	0	5,243.00		0.00	13,454.09
100	0	0	17	0	4,508.00		0.00	13,454.09



**GOBIERNO DE TAMAULIPAS  
PODER EJECUTIVO**



95	17	0	0	0	5,063.00	0.00	13,454.09
90	0	0	1	0	4,327.00	0.00	13,454.09
50	0	0	182	0	3,480.00	0.00	13,454.09
<b>Total de Plazas</b>	<b>492</b>	<b>0</b>	<b>4,308</b>	<b>0</b>			

Los datos presentados, son informativos; indican los rangos sobre el número de plazas y remuneraciones brutas para cada Poder u Organismo en cuestión, sujetos a disponibilidad presupuestal.


## ANEXO IX PROGRAMAS PRESUPUESTARIOS

### a) Descripción de los Programas Presupuestarios


Programa	Nombre
R 001	Actividades Derivadas del Trabajo Legislativo.
R 002	Entregar a la Cámara de Diputados del H. Congreso, el Informe Sobre la Revisión de la Cuenta Pública.
R 003	Actividades Derivadas del Trabajo Judicial.
P 004	Planeación y Conducción de las Políticas Públicas del Poder Ejecutivo.
M 005	Actividades de Apoyo Administrativo Bienestar Social.
M 006	Actividades de Apoyo Administrativo Oficinas del C. Gobernador.
M 007	Actividades de Apoyo Administrativo General de Gobierno.
M 008	Actividades de Apoyo Administrativo Finanzas.
P 009	Diseño y Conducción de la Política Interior del Estado.
U 010	Atención a Víctimas del Delito.
M 011	Actividades de Apoyo Administrativo Administración.
N 012	Coordinación Estatal de Protección Civil.
E 013	Servicios de Atención a Grupos Vulnerables.
M 014	Actividades de Apoyo Administrativo Desarrollo Económico.
M 016	Actividades de Apoyo Administrativo del Sector Laboral.
M 017	Actividades de Apoyo Administrativo Obras Públicas.
M 019	Actividades de Apoyo Administrativo Desarrollo Rural.
M 020	Actividades de Apoyo Administrativo Seguridad Pública.
E 021	Registro Civil.
M 022	Actividades de Apoyo Administrativo Fiscalía General de Justicia.
P 023	Sistema Estatal de Seguridad Pública.
M 024	Actividades de Apoyo Administrativo Educación.
P 025	Conducción de la Política de Finanzas Públicas.



**GOBIERNO DE TAMAULIPAS  
PODER EJECUTIVO**



M 027	Actividades de Apoyo Administrativo Urbano y Medio Ambiente.
G 028	Programa de Inspección y Notificación Fiscal.
E 029	Servicios al Contribuyente.
P 031	Conducción de la Política de Desarrollo Económico.
F 032	Acciones de Fomento para Emprendedores de las Micro, Pequeñas y Medianas Empresas.
E 034	Servicio de Energía.
P 035	Conducción de la Política en Materia Turística.
M 036	Actividades de Apoyo Administrativo Contraloría Gubernamental.
M 037	Actividades de Apoyo Administrativo Pesca.
P 038	Conducción de la Política Laboral.
E 039	Formación Docente.
E 040	Impartición de Conciliación y Arbitraje Laboral.
M 041	Actividades de Apoyo Administrativo del Sector Turismo.
P 042	Conducción de la Política Rural.
U 043	Atención Ciudadana para el Desarrollo Rural.
U 044	Atención Ciudadana para el Bienestar Social.
P 045	Conducción de la Política de Pesca y Acuicultura.
R 046	Comapas Estatales.
P 047	Conducción de la Política de Bienestar Social.
U 050	Juntos por Tamaulipas.
K 051	Otros Proyectos de Infraestructura de Asistencia Social.
P 052	Conducción de la Política Educativa.
G 053	Fomento a la Regulación Pesquera.
G 054	Inspección y Vigilancia de Actividades Sostenibles.
P 055	Conducción de la Política Urbana y de Medio Ambiente.
K 056	Proyectos de Infraestructura del Sector Cultura.
G 057	Supervisión e Inspección de Obra Pública.
P 058	Desarrollo de Obra Pública.
P 059	Conducción de la Política de Seguridad Pública.
E 060	Producción de Programas Informativos de Radio.
E 061	Servicios Penitenciarios y de Reinserción Social.
E 062	Procuración de Justicia.
H 063	Adeudos de Ejercicios Fiscales Anteriores.
E 064	Servicios de Desarrollo, Administración, Operación y Logística de Infraestructura Industrial y de Servicios.
I 065	FISMUN.
O 066	Promoción de la Cultura de la Legalidad y el Aprecio por la Rendición de Cuentas.
I 067	FORTAMUN.
I 068	Hidrocarburos.
U 069	Apoyo a Organizaciones.



**GOBIERNO DE TAMAULIPAS  
PODER EJECUTIVO**

E 070	Impartición de Justicia en Material Laboral.
E 071	Registro Público de la Propiedad y Catastro.
E 072	Programa de Previsión y Seguridad Social de los Trabajadores del Estado.
E 074	Programa de Igualdad de Género.
E 075	Programa de Capacitación y Certificación de Competencias.
E 076	Servicio de Asignación de Becas y Estímulos Educativos.
P 077	Conducción de la Política de Ciencia y Tecnología.
E 078	Educación Media Superior y Superior.
E 080	Educación para Adultos.
E 081	Servicios de Salud.
P 083	Conducción de la Política Hídrica del Estado.
P 084	Conducción de la Política de Biodiversidad.
P 085	Conducción de la Política de Vivienda.
E 086	Desarrollo Urbano del Sur de Tamaulipas.
P 087	Desarrollo de Infraestructura Física Educativa.
P 088	Conducción de la Política de Asistencia Social.
E 089	Atención al Deporte.
E 090	Desarrollo Cultural y Artístico.
E 091	Servicios de Formación de Agentes y Cuerpos Policiales.
E 092	Organización Electoral Estatal.
E 093	Promover, Observar y Divulgar los Derechos Humanos.
E 094	Promoción del Pleno Ejercicio de los Derechos de Transparencia y Acceso a la Información Pública.
E 095	Servicios de Educación Universitaria.
E 096	Impartición de Justicia en Materia Electoral.
E 097	Impartición de Justicia en Materia Administrativa.
E 098	Servicios Portuarios.
E 101	Programa de Capacitación a Empresarios.
S 102	Programa de Apoyo al Empleo.
U 104	Programa de Innovación Tecnológica.
P 105	Conducción de la Política de Energía.
S 107	Programa de Fomento a la Producción Rural.
U 108	Programa de Jornadas para Mejoramiento Ambiental.
S 109	Programa Forestal Tamaulipas.
S 110	Programa para el Fortalecimiento del Subsector Ganadero.
S 111	Programa de Aseguramiento para Productores Rurales.
S 114	Programa de Vinculación con Organismos de la Sociedad Civil.
U 115	Programa de Apoyos para Movilidad e Imagen Urbana.
E 117	Programa de Generación de Cambio y Bienestar Social.
E 118	Programa de Derechos Humanos para la Atención Social de las Violencias.




**GOBIERNO DE TAMAULIPAS  
PODER EJECUTIVO**

E 119	Programa de Bienestar para Personas Mayores.
U 120	Programa Apoyo para el Cuidado Infantil.
S 121	Programa de Comedores de Bienestar Comunitario.
E 122	Programa de Parques y Centros de Bienestar.
S 123	Programa de Bienestar Alimenticio.
S 127	Programa de Apoyo a la Educación Básica en Zonas de Alta y Muy Alta Marginación.
S 128	Programa de Becas del Sector Educativo
E 130	Enseñanza Básica.
S 131	Programa con Mis Útiles a la Escuela.
P 138	Acciones de Combate a la Corrupción.
F 140	Programa de Promoción Turística.
U 143	Programa Impulsando Juventudes.
E 144	Programa de Joven a Joven.
S 146	Programa de Deporte de Alto Rendimiento.
S 147	Programa de Cultura Física y Deporte.
S 148	Programa de Vivienda.
F 149	Programa de Financiamiento para Vivienda.
K 150	Programa de Desarrollo de Vivienda.
S 151	Programa de Becas Escolares.
S 154	Programa Becas Tam Nivel Superior.
E 155	Programa de Servicios Médicos de Asistencia Social.
K 156	Proyecto de Infraestructura para el Sector Rural.
E 157	Programa de Atención a Personas con Discapacidad.
E 158	Programa de Fortalecimiento a Centros Asistenciales.
E 160	Programa de Prevención de Violencia en los Grupos Vulnerables.
S 161	Programa de Desayunos Escolares y Espacios de Alimentación.
E 162	Programa de Asistencia Social Alimentaria.
E 163	Programa de Recaudación de Fondos y Acciones Sociales.
U 164	Programa de Desarrollo Comunitario.
E 165	Programa de Protección y Atención a Víctimas de Violencia.
S 166	Programa de Apoyo a la Infraestructura Hidroagrícola.
E 167	Gestión del Recurso Agua.
K 170	Infraestructura de Agua Potable, Drenaje y Tratamiento.
K 171	Inversión en Infraestructura para el Desarrollo Sostenible.
K 172	Mantenimiento de Infraestructura.
K 173	Otros Proyectos de Infraestructura Gubernamental.
K 174	Otros Proyectos de Infraestructura Social.
K 177	Proyectos de Construcción y Mantenimiento de Puertos.
K 179	Proyectos de Inversión en Zonas de Atención Prioritaria y Pobreza Extrema.



**GOBIERNO DE TAMAULIPAS  
PODER EJECUTIVO**



K 180	Proyectos de Infraestructura de Turismo.
K 181	Proyectos de Infraestructura de Desarrollo Económico.
K 182	Proyectos de Infraestructura Gubernamental de Procuración de Justicia.
K 183	Proyectos de Infraestructura Gubernamental de Seguridad Pública.
K 185	Proyectos de Infraestructura de Salud.
K 186	Proyectos de Infraestructura del Deporte.
K 187	Proyectos de Infraestructura del Sector Educativo.
K 188	Reconstrucción y Conservación de Carreteras y Caminos Rurales.
K 189	Liberación del Derecho de Vía.
P 190	Conducción de la Política de Caza y Pesca.
D 191	Costo Financiero y Deuda.
C 192	Participaciones.
M 193	Servicios y Gestión Gubernamental.
U 194	Atención Ciudadana.
G 195	Detección y Prevención de Ilícitos Financieros.
S 197	Programa de Escuelas de Tiempo Completo.
S 206	Fondo de Apoyo a Migrante.
R 208	Fideicomisos de Desarrollo Urbano y Medio Ambiente.
R 209	Fideicomisos de Desarrollo Económico.
R 210	Fideicomisos de Desarrollo Rural.
R 211	Fideicomisos de Educación.
R 212	Fideicomisos de Finanzas.
R 213	Fideicomisos de la Secretaría General de Gobierno.
R 214	Fideicomisos de Obras Públicas.
R 215	Fideicomisos de Turismo.
R 216	Fideicomisos de Asistencia Social.
S 218	Programa de Sanidad e Inocuidad Agroalimentaria.
E 220	Defensoría Pública.
E 221	Modernización de Transporte Público.
P 222	Conducción de la Política Pública de Mejora Regulatoria.
S 223	Programa de Desarrollo Pesquero y Acuícola.
S 224	Programa Nuestros Niños, Nuestro Futuro.
U 225	Apoyos a Proyectos de Investigación Científica y Desarrollo Tecnológico.
R 226	Fideicomisos de Seguridad Pública.
J 227	Pensiones y Jubilaciones.
N 228	FONDEN.
P 229	Conducción de la Política de Apoyo Administrativo Estatal.
E 230	Programa de Bienestar Emocional.
E 231	Programa Integración de Padres de Familia en el Proceso Educativo.





**GOBIERNO DE TAMAULIPAS  
PODER EJECUTIVO**



### **b) Descripción de los Programas Sujetos a Reglas de Operación**

<b>Programa</b>	<b>Nombre</b>
S 102	Programa de Apoyo al Empleo.
S 107	Programa de Fomento a la Producción Rural.
S 109	Programa Forestal Tamaulipas.
S 110	Programa para el Fortalecimiento del Subsector Ganadero.
S 111	Programa de Aseguramiento para Productores Rurales.
S 114	Programa de Vinculación con Organismos de la Sociedad Civil.
S 121	Programa de Comedores de Bienestar Comunitario.
S 123	Programa de Bienestar Alimenticio.
S 127	Programa de Apoyo a la Educación Básica en Zonas de Alta y Muy Alta Marginación.
S 128	Programa de Becas del Sector Educativo
S 131	Programa con Mis Útiles a la Escuela.
S 146	Programa de Deporte de Alto Rendimiento.
S 147	Programa de Cultura Física y Deporte.
S 148	Programa de Vivienda.
S 151	Programa de Becas Escolares.
S 154	Programa Becas Tam Nivel Superior.
S 161	Programa de Desayunos Escolares y Espacios de Alimentación.
S 166	Programa de Apoyo a la Infraestructura Hidroagrícola.
S 197	Programa de Escuelas de Tiempo Completo.
S 206	Fondo de Apoyo a Migrante.
S 218	Programa de Sanidad e Inocuidad Agroalimentaria.
S 223	Programa de Desarrollo Pesquero y Acuícola.
S 224	Programa Nuestros Niños, Nuestro Futuro.

### **c) Indicadores de Resultados**

**Información disponible en la página electrónica de la Secretaría de Finanzas:**

<http://finanzas.tamaulipas.gob.mx/otros-servicios/desem-programas-presupuestales.php>



**GOBIERNO DE TAMAULIPAS  
PODER EJECUTIVO**



## ANEXO X PROGRAMAS DE INVERSIÓN

### a) Programas de Inversión en Proceso y Nuevos Programas


No. de Programa	Programa Presupuestario
I068	Programa de Aportaciones a Municipios del Fondo de Hidrocarburos
K051	Otros Proyectos de Infraestructura de Asistencia Social
K056	Programa de Proyectos de Infraestructura del Sector Cultura
K170	Programa de Infraestructura de Agua Potable, Drenaje y Tratamiento
K171	Inversión en Infraestructura de Desarrollo Urbano y Protección Ambiental
K173	Programa de Otros Proyectos de Infraestructura Gubernamental
K174	Programa de Otros Proyectos de Infraestructura Social
K177	Proyectos de Construcción y Mantenimiento de Puertos
K178	Programa de Proyectos de Equipamiento Urbano y Construcción de Vialidades
K179	Programa de Proyectos de Inversión en Zonas de Atención Prioritaria y Pobreza Extrema
K180	Programa de Proyectos de Infraestructura de Turismo
K181	Programa de Proyectos de Infraestructura de Desarrollo Económico
K182	Programa de Proyectos de Infraestructura Gubernamental de Procuración de Justicia
K183	Programa de Proyectos de Infraestructura Gubernamental de Seguridad Pública
K185	Programa de Proyectos de Infraestructura de Salud
K186	Programa de Proyectos de Infraestructura del Deporte
K187	Programa de Proyectos de Infraestructura del Sector Educativo
K188	Programa de Reconstrucción y Conservación de Carreteras
P058	Conducción de la Política de Obra Pública

### b) Para el caso de los programas en proceso, el total de la inversión realizada durante el ejercicio en curso y en su caso, subsiguientes

No. de Programa	Programa Presupuestario	Aprobación Presupuestal
<b>Total de Aprobación Presupuestal 2020</b>		<b>3,279,261,748.93</b>
I068	Programa de Aportaciones a Municipios del Fondo de Hidrocarburos	237,541,755.76
K051	Otros Proyectos de Infraestructura de Asistencia Social	4,406,099.84
K056	Programa de Proyectos de Infraestructura del Sector Cultura	14,559,410.54
K170	Programa de Infraestructura de Agua Potable, Drenaje y Tratamiento	205,607,866.34
K171	Inversión en Infraestructura de Desarrollo Urbano y Protección Ambiental	10,000,000.00
K173	Programa de Otros Proyectos de Infraestructura Gubernamental	27,326,037.38
K174	Programa de Otros Proyectos de Infraestructura Social	119,200,542.47



**GOBIERNO DE TAMAULIPAS  
PODER EJECUTIVO**



K177	Proyectos de Construcción y Mantenimiento de Puertos	124,105,221.68
K178	Programa de Proyectos de Equipamiento Urbano y Construcción de Vialidades	946,504,900.91
K179	Programa de Proyectos de Inversión en Zonas de Atención Prioritaria y Pobreza Extrema	140,754,405.12
K180	Programa de Proyectos de Infraestructura de Turismo	249,335,899.59
K181	Programa de Proyectos de Infraestructura de Desarrollo Económico	414,358,006.72
K182	Programa de Proyectos de Infraestructura Gubernamental de Procuración de Justicia	66,977,274.75
K183	Programa de Proyectos de Infraestructura Gubernamental de Seguridad Pública	210,164,599.88
K185	Programa de Proyectos de Infraestructura de Salud	219,669,591.18
K186	Programa de Proyectos de Infraestructura del Deporte	50,500,206.54
K187	Programa de Proyectos de Infraestructura del Sector Educativo	39,256,933.07
K188	Programa de Reconstrucción y Conservación de Carreteras	198,989,062.16
P058	Conducción de la Política de Obra Pública	3,935.00

**c) El lugar geográfico de su realización, la modalidad de inversión y los responsables de su ejecución**

Proyecto	Nombre del Proyecto	Dependencia Responsable	Municipio	Tipo de Recurso	Aprobación Presupuestal
<b>Total de Aprobación Presupuestal 2020</b>					<b>3,279,261,748.93</b>
<b>I 068 - Programa de Aportaciones a Municipios del Fondo de Hidrocarburos</b>					<b>237,541,755.76</b>
I 068	Programa de Aportaciones a Municipios del Fondo de Hidrocarburos	Abasolo	Abasolo	Federal	4,362,906.00
I 068	Programa de Aportaciones a Municipios del Fondo de Hidrocarburos	Aldama	Aldama	Federal	5,294,732.06
I 068	Programa de Aportaciones a Municipios del Fondo de Hidrocarburos	Altamira	Altamira	Federal	32,333,709.73
I 068	Programa de Aportaciones a Municipios del Fondo de Hidrocarburos	Antiguo Morelos	Antiguo Morelos	Federal	332,197.43
I 068	Programa de Aportaciones a Municipios del Fondo de Hidrocarburos	Camargo	Camargo	Federal	8,638,720.00
I 068	Programa de Aportaciones a Municipios del Fondo de Hidrocarburos	Casas	Casas	Federal	138,415.58
I 068	Programa de Aportaciones a Municipios del Fondo de Hidrocarburos	Ciudad Madero	Ciudad Madero	Federal	13,467,837.58
I 068	Programa de Aportaciones a Municipios del Fondo de Hidrocarburos	Cruillas	Cruillas	Federal	3,616,397.00
I 068	Programa de Aportaciones a Municipios del Fondo de Hidrocarburos	Gómez Farías	Gómez Farías	Federal	311,435.09
I 068	Programa de Aportaciones a Municipios del Fondo de Hidrocarburos	González	González	Federal	10,370,422.34




**GOBIERNO DE TAMAULIPAS  
PODER EJECUTIVO**



I 068	Programa de Aportaciones a Municipios del Fondo de Hidrocarburos	Guerrero	Guerrero	Federal	6,050,734.00
I 068	Programa de Aportaciones a Municipios del Fondo de Hidrocarburos	Gustavo Díaz Ordaz	Gustavo Díaz Ordaz	Federal	5,437,145.00
I 068	Programa de Aportaciones a Municipios del Fondo de Hidrocarburos	Jaumave	Jaumave	Federal	512,137.70
I 068	Programa de Aportaciones a Municipios del Fondo de Hidrocarburos	Jiménez	Jiménez	Federal	301,144.00
I 068	Programa de Aportaciones a Municipios del Fondo de Hidrocarburos	Llera	Llera	Federal	553,662.39
I 068	Programa de Aportaciones a Municipios del Fondo de Hidrocarburos	Mante	Mante	Federal	142,662.00
I 068	Programa de Aportaciones a Municipios del Fondo de Hidrocarburos	Matamoros	Matamoros	Federal	52,064,138.98
I 068	Programa de Aportaciones a Municipios del Fondo de Hidrocarburos	Méndez	Méndez	Federal	2,094,854.00
I 068	Programa de Aportaciones a Municipios del Fondo de Hidrocarburos	Mier	Mier	Federal	5,957,078.00
I 068	Programa de Aportaciones a Municipios del Fondo de Hidrocarburos	Miguel Alemán	Miguel Alemán	Federal	5,875,205.00
I 068	Programa de Aportaciones a Municipios del Fondo de Hidrocarburos	Nuevo Laredo	Nuevo Laredo	Federal	777,710.00
I 068	Programa de Aportaciones a Municipios del Fondo de Hidrocarburos	Ocampo	Ocampo	Federal	463,692.24
I 068	Programa de Aportaciones a Municipios del Fondo de Hidrocarburos	Reynosa	Reynosa	Federal	38,890,214.23
I 068	Programa de Aportaciones a Municipios del Fondo de Hidrocarburos	Río Bravo	Río Bravo	Federal	1,179,410.00
I 068	Programa de Aportaciones a Municipios del Fondo de Hidrocarburos	San Fernando	San Fernando	Federal	9,009,754.62
I 068	Programa de Aportaciones a Municipios del Fondo de Hidrocarburos	San Nicolás	San Nicolás	Federal	49,108.00
I 068	Programa de Aportaciones a Municipios del Fondo de Hidrocarburos	Soto La Marina	Soto La Marina	Federal	5,810,910.96
I 068	Programa de Aportaciones a Municipios del Fondo de Hidrocarburos	Tampico	Tampico	Federal	10,661,083.26
I 068	Programa de Aportaciones a Municipios del Fondo de Hidrocarburos	Valle Hermoso	Valle Hermoso	Federal	1,231,270.00
I 068	Programa de Aportaciones a Municipios del Fondo de Hidrocarburos	Victoria	Victoria	Federal	11,613,068.56



**GOBIERNO DE TAMAULIPAS  
PODER EJECUTIVO**



<b>K 051 – Otros Proyectos de Infraestructura de Asistencia Social</b>					<b>4,406,099.84</b>
K 051	Otros Proyectos de Infraestructura de Asistencia Social	Secretaría de Obras Públicas	Victoria	Federal	4,406,099.84
<b>K 056 – Programa de Proyectos de Infraestructura del Sector Cultura</b>					<b>14,559,410.54</b>
K 056	Programa de Proyectos de Infraestructura del Sector Cultura	Secretaría de Obras Públicas	Ciudad Madero	Financiamiento	7,800,000.00
K 056	Programa de Proyectos de Infraestructura del Sector Cultura	Secretaría de Obras Públicas	San Carlos	Federal	6,759,410.54
<b>K 170 - Programa de Infraestructura de Agua Potable, Drenaje y Tratamiento</b>					<b>205,607,866.34</b>
K 170	Programa de Infraestructura de Agua Potable, Drenaje y Tratamiento	Comisión Estatal del Agua de Tamaulipas	Estatad	Federal	10,025,260.93
K 170	Programa de Infraestructura de Agua Potable, Drenaje y Tratamiento	Comisión Estatal del Agua de Tamaulipas	Güémez	Federal	423,967.22
K 170	Programa de Infraestructura de Agua Potable, Drenaje y Tratamiento	Comisión Estatal del Agua de Tamaulipas	Mante	Federal	549,758.28
K 170	Programa de Infraestructura de Agua Potable, Drenaje y Tratamiento	Comisión Estatal del Agua de Tamaulipas	Nuevo Laredo	Federal	3,248,538.00
K 170	Programa de Infraestructura de Agua Potable, Drenaje y Tratamiento	Comisión Estatal del Agua de Tamaulipas	San Carlos	Federal	398,246.88
K 170	Programa de Infraestructura de Agua Potable, Drenaje y Tratamiento	Comisión Estatal del Agua de Tamaulipas	San Fernando	Federal	899,115.56
K 170	Programa de Infraestructura de Agua Potable, Drenaje y Tratamiento	Comisión Estatal del Agua de Tamaulipas	Tula	Federal	2,271,806.64
K 170	Programa de Infraestructura de Agua Potable, Drenaje y Tratamiento	Comisión Estatal del Agua de Tamaulipas	Victoria	Federal	8,984,738.00
K 170	Programa de Infraestructura de Agua Potable, Drenaje y Tratamiento	Secretaría de Obras Públicas	Abasolo	Federal	4,456,592.46
K 170	Programa de Infraestructura de Agua Potable, Drenaje y Tratamiento	Secretaría de Obras Públicas	Abasolo	Financiamiento	1,044,167.35
K 170	Programa de Infraestructura de Agua Potable, Drenaje y Tratamiento	Secretaría de Obras Públicas	Ciudad Madero	Financiamiento	6,200,000.00
K 170	Programa de Infraestructura de Agua Potable, Drenaje y Tratamiento	Secretaría de Obras Públicas	Gómez Farías	Federal	4,469,808.07
K 170	Programa de Infraestructura de Agua Potable, Drenaje y Tratamiento	Secretaría de Obras Públicas	Gustavo Díaz Ordaz	Federal	31,607,707.64
K 170	Programa de Infraestructura de Agua Potable, Drenaje y Tratamiento	Secretaría de Obras Públicas	Gustavo Díaz Ordaz	Financiamiento	8,329,970.90
K 170	Programa de Infraestructura de Agua Potable, Drenaje y Tratamiento	Secretaría de Obras Públicas	Llera	Financiamiento	4,860,491.48
K 170	Programa de Infraestructura de Agua Potable, Drenaje y Tratamiento	Secretaría de Obras Públicas	Mante	Estatad	145,000.00
K 170	Programa de Infraestructura de Agua Potable, Drenaje y Tratamiento	Secretaría de Obras Públicas	Mante	Federal	8,768,496.64



**GOBIERNO DE TAMAULIPAS  
PODER EJECUTIVO**



K 170	Programa de Infraestructura de Agua Potable, Drenaje y Tratamiento	Secretaría de Obras Públicas	Matamoros	Financiamiento	7,146,903.60
K 170	Programa de Infraestructura de Agua Potable, Drenaje y Tratamiento	Secretaría de Obras Públicas	Miquihuana	Federal	15,859,609.83
K 170	Programa de Infraestructura de Agua Potable, Drenaje y Tratamiento	Secretaría de Obras Públicas	Miquihuana	Financiamiento	1,200,000.00
K 170	Programa de Infraestructura de Agua Potable, Drenaje y Tratamiento	Secretaría de Obras Públicas	Nuevo Morelos	Federal	4,334,180.38
K 170	Programa de Infraestructura de Agua Potable, Drenaje y Tratamiento	Secretaría de Obras Públicas	Nuevo Morelos	Financiamiento	4,180,941.38
K 170	Programa de Infraestructura de Agua Potable, Drenaje y Tratamiento	Secretaría de Obras Públicas	Reynosa	Federal	6,287,241.13
K 170	Programa de Infraestructura de Agua Potable, Drenaje y Tratamiento	Secretaría de Obras Públicas	Reynosa	Recursos Propios	2,783,205.16
K 170	Programa de Infraestructura de Agua Potable, Drenaje y Tratamiento	Secretaría de Obras Públicas	Río Bravo	Federal	9,963,389.48
K 170	Programa de Infraestructura de Agua Potable, Drenaje y Tratamiento	Secretaría de Obras Públicas	Tula	Federal	26,645,162.52
K 170	Programa de Infraestructura de Agua Potable, Drenaje y Tratamiento	Secretaría de Obras Públicas	Tula	Financiamiento	11,969,563.86
K 170	Programa de Infraestructura de Agua Potable, Drenaje y Tratamiento	Secretaría de Obras Públicas	Valle Hermoso	Federal	1,677,030.54
K 170	Programa de Infraestructura de Agua Potable, Drenaje y Tratamiento	Secretaría de Obras Públicas	Valle Hermoso	Financiamiento	2,000,000.00
K 170	Programa de Infraestructura de Agua Potable, Drenaje y Tratamiento	Secretaría de Obras Públicas	Victoria	Estatal	12,464,752.17
K 170	Programa de Infraestructura de Agua Potable, Drenaje y Tratamiento	Secretaría de Obras Públicas	Victoria	Financiamiento	2,412,220.24
<b>K 171 - Inversión en Infraestructura de Desarrollo Urbano y Protección Ambiental</b>					<b>10,000,000.00</b>
K 171	Inversión en Infraestructura de Desarrollo Urbano y Protección Ambiental	Secretaría de Obras Públicas	Victoria	Federal	10,000,000.00
<b>K 173 - Programa de Otros Proyectos de Infraestructura Gubernamental</b>					<b>27,326,037.38</b>
K 173	Programa de Otros Proyectos de Infraestructura Gubernamental	Secretaría de Obras Públicas	Nuevo Laredo	Recursos Propios	27,200,000.00
K 173	Programa de Otros Proyectos de Infraestructura Gubernamental	Secretaría de Obras Públicas	Soto La Marina	Estatal	126,037.38
<b>K 174 - Programa de Otros Proyectos de Infraestructura Social</b>					<b>119,200,542.47</b>
K 174	Programa de Otros Proyectos de Infraestructura Social	Secretaría de Obras Públicas	Altamira	Federal	3,600,000.00
K 174	Programa de Otros Proyectos de Infraestructura Social	Secretaría de Obras Públicas	Altamira	Financiamiento	4,747,399.99
K 174	Programa de Otros Proyectos de Infraestructura Social	Secretaría de Obras Públicas	Ciudad Madero	Federal	7,200,000.00
K 174	Programa de Otros Proyectos de Infraestructura Social	Secretaría de Obras Públicas	Ciudad Madero	Financiamiento	6,122,544.70



**GOBIERNO DE TAMAULIPAS  
PODER EJECUTIVO**



K 174	Programa de Otros Proyectos de Infraestructura Social	Secretaría de Obras Públicas	Estatal	Federal	7,748,000.00
K 174	Programa de Otros Proyectos de Infraestructura Social	Secretaría de Obras Públicas	Mante	Federal	10,000,000.00
K 174	Programa de Otros Proyectos de Infraestructura Social	Secretaría de Obras Públicas	Miguel Alemán	Federal	11,500,000.00
K 174	Programa de Otros Proyectos de Infraestructura Social	Secretaría de Obras Públicas	Miguel Alemán	Financiamiento	958,279.40
K 174	Programa de Otros Proyectos de Infraestructura Social	Secretaría de Obras Públicas	Nuevo Laredo	Federal	11,802,527.26
K 174	Programa de Otros Proyectos de Infraestructura Social	Secretaría de Obras Públicas	Padilla	Federal	3,400,000.00
K 174	Programa de Otros Proyectos de Infraestructura Social	Secretaría de Obras Públicas	Reynosa	Federal	15,486,514.48
K 174	Programa de Otros Proyectos de Infraestructura Social	Secretaría de Obras Públicas	Reynosa	Financiamiento	13,030,563.76
K 174	Programa de Otros Proyectos de Infraestructura Social	Secretaría de Obras Públicas	Soto La Marina	Federal	2,500,000.00
K 174	Programa de Otros Proyectos de Infraestructura Social	Secretaría de Obras Públicas	Tampico	Estatal	6,380.00
K 174	Programa de Otros Proyectos de Infraestructura Social	Secretaría de Obras Públicas	Tampico	Financiamiento	21,098,332.88
<b>K 177 - Proyectos de Construcción y Mantenimiento de Puertos</b>					<b>124,105,221.68</b>
K 177	Proyectos de Construcción y Mantenimiento de Puertos	Secretaría de Obras Públicas	Matamoros	Federal	124,105,221.68
<b>K 178 - Programa de Proyectos de Equipamiento Urbano y Construcción de Vialidades</b>					<b>946,504,900.91</b>
K 178	Programa de Proyectos de Equipamiento Urbano y Construcción de Vialidades	Secretaría de Obras Públicas	Aldama	Federal	5,628,272.60
K 178	Programa de Proyectos de Equipamiento Urbano y Construcción de Vialidades	Secretaría de Obras Públicas	Altamira	Federal	32,303,779.78
K 178	Programa de Proyectos de Equipamiento Urbano y Construcción de Vialidades	Secretaría de Obras Públicas	Altamira	Financiamiento	267,095.71
K 178	Programa de Proyectos de Equipamiento Urbano y Construcción de Vialidades	Secretaría de Obras Públicas	Antiguo Morelos	Federal	3,771,093.27
K 178	Programa de Proyectos de Equipamiento Urbano y Construcción de Vialidades	Secretaría de Obras Públicas	Burgos	Federal	15,199,219.83
K 178	Programa de Proyectos de Equipamiento Urbano y Construcción de Vialidades	Secretaría de Obras Públicas	Bustamante	Federal	3,220,946.21
K 178	Programa de Proyectos de Equipamiento Urbano y Construcción de Vialidades	Secretaría de Obras Públicas	Camargo	Federal	8,413,847.20
K 178	Programa de Proyectos de Equipamiento Urbano y Construcción de Vialidades	Secretaría de Obras Públicas	Casas	Federal	5,341,090.88
K 178	Programa de Proyectos de Equipamiento Urbano y Construcción de Vialidades	Secretaría de Obras Públicas	Estatal	Estatal	11,557,192.98
K 178	Programa de Proyectos de Equipamiento Urbano y Construcción de Vialidades	Secretaría de Obras Públicas	Estatal	Federal	19,790,408.33
K 178	Programa de Proyectos de Equipamiento Urbano y Construcción de Vialidades	Secretaría de Obras Públicas	Gómez Farías	Federal	2,538,906.12



**GOBIERNO DE TAMAULIPAS  
PODER EJECUTIVO**



K 178	Programa de Proyectos de Equipamiento Urbano y Construcción de Vialidades	Secretaría de Obras Públicas	González	Federal	11,870,411.77
K 178	Programa de Proyectos de Equipamiento Urbano y Construcción de Vialidades	Secretaría de Obras Públicas	Guerrero	Federal	3,127,758.96
K 178	Programa de Proyectos de Equipamiento Urbano y Construcción de Vialidades	Secretaría de Obras Públicas	Jaumave	Federal	10,546,048.29
K 178	Programa de Proyectos de Equipamiento Urbano y Construcción de Vialidades	Secretaría de Obras Públicas	Jiménez	Federal	3,023,192.62
K 178	Programa de Proyectos de Equipamiento Urbano y Construcción de Vialidades	Secretaría de Obras Públicas	Mante	Federal	18,994,232.76
K 178	Programa de Proyectos de Equipamiento Urbano y Construcción de Vialidades	Secretaría de Obras Públicas	Matamoros	Federal	48,399,790.00
K 178	Programa de Proyectos de Equipamiento Urbano y Construcción de Vialidades	Secretaría de Obras Públicas	Méndez	Federal	5,402,784.90
K 178	Programa de Proyectos de Equipamiento Urbano y Construcción de Vialidades	Secretaría de Obras Públicas	Mier	Federal	6,064,652.21
K 178	Programa de Proyectos de Equipamiento Urbano y Construcción de Vialidades	Secretaría de Obras Públicas	Miguel Alemán	Federal	2,164,604.83
K 178	Programa de Proyectos de Equipamiento Urbano y Construcción de Vialidades	Secretaría de Obras Públicas	Nuevo Laredo	Federal	7,871,704.23
K 178	Programa de Proyectos de Equipamiento Urbano y Construcción de Vialidades	Secretaría de Obras Públicas	Nuevo Laredo	Recursos Propios	160,270,634.63
K 178	Programa de Proyectos de Equipamiento Urbano y Construcción de Vialidades	Secretaría de Obras Públicas	Nuevo Morelos	Federal	2,532,414.01
K 178	Programa de Proyectos de Equipamiento Urbano y Construcción de Vialidades	Secretaría de Obras Públicas	Ocampo	Federal	4,885,690.12
K 178	Programa de Proyectos de Equipamiento Urbano y Construcción de Vialidades	Secretaría de Obras Públicas	Padilla	Federal	3,851,298.05
K 178	Programa de Proyectos de Equipamiento Urbano y Construcción de Vialidades	Secretaría de Obras Públicas	Palmillas	Federal	7,157,646.05
K 178	Programa de Proyectos de Equipamiento Urbano y Construcción de Vialidades	Secretaría de Obras Públicas	Reynosa	Estatad	92,800.00
K 178	Programa de Proyectos de Equipamiento Urbano y Construcción de Vialidades	Secretaría de Obras Públicas	Reynosa	Federal	250,434,667.82
K 178	Programa de Proyectos de Equipamiento Urbano y Construcción de Vialidades	Secretaría de Obras Públicas	Río Bravo	Federal	40,042,888.43
K 178	Programa de Proyectos de Equipamiento Urbano y Construcción de Vialidades	Secretaría de Obras Públicas	San Carlos	Federal	576,954.84
K 178	Programa de Proyectos de Equipamiento Urbano y Construcción de Vialidades	Secretaría de Obras Públicas	San Fernando	Federal	20,819,685.24






**GOBIERNO DE TAMAULIPAS  
PODER EJECUTIVO**



K 178	Programa de Proyectos de Equipamiento Urbano y Construcción de Vialidades	Secretaría de Obras Públicas	Soto La Marina	Federal	30,428,052.22
K 178	Programa de Proyectos de Equipamiento Urbano y Construcción de Vialidades	Secretaría de Obras Públicas	Tampico	Federal	61,633,593.47
K 178	Programa de Proyectos de Equipamiento Urbano y Construcción de Vialidades	Secretaría de Obras Públicas	Tampico	Financiamiento	214,702.34
K 178	Programa de Proyectos de Equipamiento Urbano y Construcción de Vialidades	Secretaría de Obras Públicas	Tula	Federal	12,734,900.29
K 178	Programa de Proyectos de Equipamiento Urbano y Construcción de Vialidades	Secretaría de Obras Públicas	Valle Hermoso	Federal	24,566,566.98
K 178	Programa de Proyectos de Equipamiento Urbano y Construcción de Vialidades	Secretaría de Obras Públicas	Victoria	Federal	83,876,666.89
K 178	Programa de Proyectos de Equipamiento Urbano y Construcción de Vialidades	Secretaría de Obras Públicas	Xicoténcatl	Federal	16,888,706.05
<b>K 179 - Programa de Proyectos de Inversión en Zonas de Atención Prioritaria y Pobreza Extrema</b>					<b>140,754,405.12</b>
K 179	Programa de Proyectos de Inversión en Zonas de Atención Prioritaria y Pobreza Extrema	Secretaría de Bienestar Social	Altamira	Federal	1,103,124.44
K 179	Programa de Proyectos de Inversión en Zonas de Atención Prioritaria y Pobreza Extrema	Secretaría de Bienestar Social	Estatad	Federal	2,216,106.00
K 179	Programa de Proyectos de Inversión en Zonas de Atención Prioritaria y Pobreza Extrema	Secretaría de Bienestar Social	Palmillas	Federal	475,332.97
K 179	Programa de Proyectos de Inversión en Zonas de Atención Prioritaria y Pobreza Extrema	Secretaría de Bienestar Social	Río Bravo	Federal	3,720,970.54
K 179	Programa de Proyectos de Inversión en Zonas de Atención Prioritaria y Pobreza Extrema	Secretaría de Bienestar Social	San Fernando	Federal	2,319,334.71
K 179	Programa de Proyectos de Inversión en Zonas de Atención Prioritaria y Pobreza Extrema	Secretaría de Bienestar Social	San Nicolás	Federal	5,766,110.40
K 179	Programa de Proyectos de Inversión en Zonas de Atención Prioritaria y Pobreza Extrema	Secretaría de Bienestar Social	Tula	Federal	1,239,623.20
K 179	Programa de Proyectos de Inversión en Zonas de Atención Prioritaria y Pobreza Extrema	Secretaría de Bienestar Social	Victoria	Federal	2,672,680.77
K 179	Programa de Proyectos de Inversión en Zonas de Atención Prioritaria y Pobreza Extrema	Secretaría de Obras Públicas	Altamira	Federal	2,340,608.56
K 179	Programa de Proyectos de Inversión en Zonas de Atención Prioritaria y Pobreza Extrema	Secretaría de Obras Públicas	Estatad	Federal	115,684,302.04
K 179	Programa de Proyectos de Inversión en Zonas de Atención Prioritaria y Pobreza Extrema	Secretaría de Obras Públicas	Xicoténcatl	Federal	3,216,211.49
<b>K 180 - Programa de Proyectos de Infraestructura de Turismo</b>					<b>249,335,899.59</b>
K 180	Programa de Proyectos de Infraestructura de Turismo	Secretaría de Obras Públicas	Ciudad Madero	Federal	8,033,208.02
K 180	Programa de Proyectos de Infraestructura de Turismo	Secretaría de Obras Públicas	Ciudad Madero	Financiamiento	3,771,866.38



**GOBIERNO DE TAMAULIPAS  
PODER EJECUTIVO**



K 180	Programa de Proyectos de Infraestructura de Turismo	Secretaría de Obras Públicas	Estatal	Federal	9,014,444.79
K 180	Programa de Proyectos de Infraestructura de Turismo	Secretaría de Obras Públicas	Estatal	Financiamiento	7,105,789.63
K 180	Programa de Proyectos de Infraestructura de Turismo	Secretaría de Obras Públicas	Soto La Marina	Federal	200,000,000.00
K 180	Programa de Proyectos de Infraestructura de Turismo	Secretaría de Obras Públicas	Tampico	Estatal	17,129,210.86
K 180	Programa de Proyectos de Infraestructura de Turismo	Secretaría de Obras Públicas	Tampico	Federal	2,969,074.57
K 180	Programa de Proyectos de Infraestructura de Turismo	Secretaría de Obras Públicas	Tampico	Financiamiento	1,250,000.00
K 180	Programa de Proyectos de Infraestructura de Turismo	Secretaría de Obras Públicas	Tula	Estatal	62,305.34
<b>K 181 - Programa de Proyectos de Infraestructura de Desarrollo Económico</b>					<b>414,358,006.72</b>
K 181	Programa de Proyectos de Infraestructura de Desarrollo Económico	Secretaría de Obras Públicas	Reynosa	Federal	161,500,000.00
K 181	Programa de Proyectos de Infraestructura de Desarrollo Económico	Secretaría de Obras Públicas	Reynosa	Financiamiento	58,558,006.72
K 181	Programa de Proyectos de Infraestructura de Desarrollo Económico	Secretaría de Obras Públicas	Tampico	Federal	99,600,000.00
K 181	Programa de Proyectos de Infraestructura de Desarrollo Económico	Secretaría de Obras Públicas	Tampico	Financiamiento	73,400,000.00
K 181	Programa de Proyectos de Infraestructura de Desarrollo Económico	Secretaría de Obras Públicas	Tampico	Recursos Propios	21,300,000.00
<b>K 182 - Programa de Proyectos de Infraestructura Gubernamental de Procuración de Justicia</b>					<b>66,977,274.75</b>
K 182	Programa de Proyectos de Infraestructura Gubernamental de Procuración de Justicia	Secretaría de Obras Públicas	Altamira	Federal	10,122,299.83
K 182	Programa de Proyectos de Infraestructura Gubernamental de Procuración de Justicia	Secretaría de Obras Públicas	Estatal	Federal	3,473,750.93
K 182	Programa de Proyectos de Infraestructura Gubernamental de Procuración de Justicia	Secretaría de Obras Públicas	Mante	Federal	8,256,191.56
K 182	Programa de Proyectos de Infraestructura Gubernamental de Procuración de Justicia	Secretaría de Obras Públicas	Matamoros	Federal	17,153,859.78
K 182	Programa de Proyectos de Infraestructura Gubernamental de Procuración de Justicia	Secretaría de Obras Públicas	Reynosa	Federal	20,521,830.50
K 182	Programa de Proyectos de Infraestructura Gubernamental de Procuración de Justicia	Secretaría de Obras Públicas	San Fernando	Federal	7,449,342.15
<b>K 183 - Programa de Proyectos de Infraestructura Gubernamental de Seguridad Pública</b>					<b>210,164,599.88</b>
K 183	Programa de Proyectos de Infraestructura Gubernamental de Seguridad Pública	Secretaría de Finanzas	Estatal	Financiamiento	14,535,434.97
K 183	Programa de Proyectos de Infraestructura Gubernamental de Seguridad Pública	Secretaría de Obras Públicas	Altamira	Federal	4,000,000.00
K 183	Programa de Proyectos de Infraestructura Gubernamental de Seguridad Pública	Secretaría de Obras Públicas	Altamira	Financiamiento	15,132,431.56



**GOBIERNO DE TAMAULIPAS  
PODER EJECUTIVO**

K 183	Programa de Proyectos de Infraestructura Gubernamental de Seguridad Pública	Secretaría de Obras Públicas	Estatal	Financiamiento	12,941,870.74
K 183	Programa de Proyectos de Infraestructura Gubernamental de Seguridad Pública	Secretaría de Obras Públicas	Mante	Financiamiento	5,814,295.61
K 183	Programa de Proyectos de Infraestructura Gubernamental de Seguridad Pública	Secretaría de Obras Públicas	Matamoros	Federal	1,580,000.00
K 183	Programa de Proyectos de Infraestructura Gubernamental de Seguridad Pública	Secretaría de Obras Públicas	Matamoros	Financiamiento	7,404,552.34
K 183	Programa de Proyectos de Infraestructura Gubernamental de Seguridad Pública	Secretaría de Obras Públicas	Nuevo Laredo	Financiamiento	38,592,871.93
K 183	Programa de Proyectos de Infraestructura Gubernamental de Seguridad Pública	Secretaría de Obras Públicas	Reynosa	Financiamiento	61,687,675.90
K 183	Programa de Proyectos de Infraestructura Gubernamental de Seguridad Pública	Secretaría de Obras Públicas	Río Bravo	Recursos Propios	849,560.13
K 183	Programa de Proyectos de Infraestructura Gubernamental de Seguridad Pública	Secretaría de Obras Públicas	San Fernando	Federal	3,300,000.00
K 183	Programa de Proyectos de Infraestructura Gubernamental de Seguridad Pública	Secretaría de Obras Públicas	San Fernando	Recursos Propios	9,024,336.79
K 183	Programa de Proyectos de Infraestructura Gubernamental de Seguridad Pública	Secretaría de Obras Públicas	Victoria	Financiamiento	35,301,569.91
<b>K 185 - Programa de Proyectos de Infraestructura de Salud</b>					<b>219,669,591.18</b>
K 185	Programa de Proyectos de Infraestructura de Salud	Secretaría de Finanzas	Matamoros	Estatal	200,000.00
K 185	Programa de Proyectos de Infraestructura de Salud	Secretaría de Obras Públicas	Altamira	Financiamiento	12,019,680.00
K 185	Programa de Proyectos de Infraestructura de Salud	Secretaría de Obras Públicas	Ciudad Madero	Financiamiento	27,187.38
K 185	Programa de Proyectos de Infraestructura de Salud	Secretaría de Obras Públicas	Estatal	Federal	20,000,000.00
K 185	Programa de Proyectos de Infraestructura de Salud	Secretaría de Obras Públicas	Mante	Financiamiento	11,300,000.00
K 185	Programa de Proyectos de Infraestructura de Salud	Secretaría de Obras Públicas	Matamoros	Financiamiento	107,505,949.00
K 185	Programa de Proyectos de Infraestructura de Salud	Secretaría de Obras Públicas	Miguel Alemán	Federal	300,000.00
K 185	Programa de Proyectos de Infraestructura de Salud	Secretaría de Obras Públicas	Nuevo Laredo	Financiamiento	11,350,000.00
K 185	Programa de Proyectos de Infraestructura de Salud	Secretaría de Obras Públicas	Reynosa	Federal	6,654,354.80
K 185	Programa de Proyectos de Infraestructura de Salud	Secretaría de Obras Públicas	Reynosa	Financiamiento	22,100,000.00
K 185	Programa de Proyectos de Infraestructura de Salud	Secretaría de Obras Públicas	Tampico	Financiamiento	12,015,110.00
K 185	Programa de Proyectos de Infraestructura de Salud	Secretaría de Obras Públicas	Victoria	Federal	1,800,000.00
K 185	Programa de Proyectos de Infraestructura de Salud	Secretaría de Obras Públicas	Victoria	Financiamiento	14,397,310.00
<b>K 186 - Programa de Proyectos de Infraestructura del Deporte</b>					<b>50,500,206.54</b>
K 186	Programa de Proyectos de Infraestructura del Deporte	Secretaría de Obras Públicas	Altamira	Federal	12,122,824.83



**GOBIERNO DE TAMAULIPAS  
PODER EJECUTIVO**



K 186	Programa de Proyectos de Infraestructura del Deporte	Secretaría de Obras Públicas	Ciudad Madero	Federal	1,800,000.00
K 186	Programa de Proyectos de Infraestructura del Deporte	Secretaría de Obras Públicas	Guerrero	Financiamiento	650,616.71
K 186	Programa de Proyectos de Infraestructura del Deporte	Secretaría de Obras Públicas	Reynosa	Federal	24,616,538.60
K 186	Programa de Proyectos de Infraestructura del Deporte	Secretaría de Obras Públicas	Tampico	Federal	6,290,000.00
K 186	Programa de Proyectos de Infraestructura del Deporte	Secretaría de Obras Públicas	Victoria	Federal	5,020,226.40
<b>K 187 - Programa de Proyectos de Infraestructura del Sector Educativo</b>					<b>39,256,933.07</b>
K 187	Programa de Proyectos de Infraestructura del Sector Educativo	Instituto Tamaulipeco de Infraestructura Física Educativa	Altamira	Recursos Propios	2,496,057.98
K 187	Programa de Proyectos de Infraestructura del Sector Educativo	Instituto Tamaulipeco de Infraestructura Física Educativa	Guerrero	Recursos Propios	28,000,000.00
K 187	Programa de Proyectos de Infraestructura del Sector Educativo	Instituto Tamaulipeco de Infraestructura Física Educativa	Matamoros	Recursos Propios	1,141,414.17
K 187	Programa de Proyectos de Infraestructura del Sector Educativo	Instituto Tamaulipeco de Infraestructura Física Educativa	Mier	Recursos Propios	1,395,001.59
K 187	Programa de Proyectos de Infraestructura del Sector Educativo	Instituto Tamaulipeco de Infraestructura Física Educativa	Reynosa	Recursos Propios	1,605,729.20
K 187	Programa de Proyectos de Infraestructura del Sector Educativo	Instituto Tamaulipeco de Infraestructura Física Educativa	Tampico	Recursos Propios	1,730,898.51
K 187	Programa de Proyectos de Infraestructura del Sector Educativo	Secretaría de Obras Públicas	Estatad	Federal	903,368.15
K 187	Programa de Proyectos de Infraestructura del Sector Educativo	Secretaría de Obras Públicas	Victoria	Federal	1,984,463.47
<b>K 188 - Programa de Reconstrucción y Conservación de Carreteras</b>					<b>198,989,062.16</b>
K 188	Programa de Reconstrucción y Conservación de Carreteras	Secretaría de Obras Públicas	Abasolo	Federal	3,162,840.34
K 188	Programa de Reconstrucción y Conservación de Carreteras	Secretaría de Obras Públicas	Aldama	Federal	2,907,013.17
K 188	Programa de Reconstrucción y Conservación de Carreteras	Secretaría de Obras Públicas	Burgos	Federal	13,866,458.27
K 188	Programa de Reconstrucción y Conservación de Carreteras	Secretaría de Obras Públicas	Camargo	Estatad	6,380.00
K 188	Programa de Reconstrucción y Conservación de Carreteras	Secretaría de Obras Públicas	Casas	Federal	2,349,412.84
K 188	Programa de Reconstrucción y Conservación de Carreteras	Secretaría de Obras Públicas	Estatad	Estatad	330,000.00
K 188	Programa de Reconstrucción y Conservación de Carreteras	Secretaría de Obras Públicas	Estatad	Federal	28,299,154.74
K 188	Programa de Reconstrucción y Conservación de Carreteras	Secretaría de Obras Públicas	Gómez Farías	Federal	2,848,936.93
K 188	Programa de Reconstrucción y Conservación de Carreteras	Secretaría de Obras Públicas	González	Federal	12,539,550.41



**GOBIERNO DE TAMAULIPAS  
PODER EJECUTIVO**



K 188	Programa de Reconstrucción y Conservación de Carreteras	Secretaría de Obras Públicas	Güémez	Federal	406,598.80
K 188	Programa de Reconstrucción y Conservación de Carreteras	Secretaría de Obras Públicas	Hidalgo	Federal	1,305,305.01
K 188	Programa de Reconstrucción y Conservación de Carreteras	Secretaría de Obras Públicas	Jaumave	Federal	4,073,772.11
K 188	Programa de Reconstrucción y Conservación de Carreteras	Secretaría de Obras Públicas	Jiménez	Federal	924,921.84
K 188	Programa de Reconstrucción y Conservación de Carreteras	Secretaría de Obras Públicas	Llera	Federal	4,682,162.91
K 188	Programa de Reconstrucción y Conservación de Carreteras	Secretaría de Obras Públicas	Mainero	Federal	1,437,824.92
K 188	Programa de Reconstrucción y Conservación de Carreteras	Secretaría de Obras Públicas	Mante	Estatad	138,040.00
K 188	Programa de Reconstrucción y Conservación de Carreteras	Secretaría de Obras Públicas	Miquihuana	Federal	8,524,496.65
K 188	Programa de Reconstrucción y Conservación de Carreteras	Secretaría de Obras Públicas	Nuevo Laredo	Federal	2,460,974.28
K 188	Programa de Reconstrucción y Conservación de Carreteras	Secretaría de Obras Públicas	Palmillas	Federal	3,105,720.01
K 188	Programa de Reconstrucción y Conservación de Carreteras	Secretaría de Obras Públicas	Reynosa	Federal	101,276,770.92
K 188	Programa de Reconstrucción y Conservación de Carreteras	Secretaría de Obras Públicas	San Carlos	Federal	3,367,230.28
K 188	Programa de Reconstrucción y Conservación de Carreteras	Secretaría de Obras Públicas	Soto La Marina	Estatad	6,380.00
K 188	Programa de Reconstrucción y Conservación de Carreteras	Secretaría de Obras Públicas	Tampico	Estatad	15,320.82
K 188	Programa de Reconstrucción y Conservación de Carreteras	Secretaría de Obras Públicas	Valle Hermoso	Estatad	6,380.00
K 188	Programa de Reconstrucción y Conservación de Carreteras	Secretaría de Obras Públicas	Victoria	Estatad	15,320.82
K 188	Programa de Reconstrucción y Conservación de Carreteras	Secretaría de Obras Públicas	Villagrán	Federal	932,096.09
<b>P 058 - Conducción de la Política de Obra Pública</b>					<b>3,935.00</b>
P 058	Conducción de la Política de Obra Pública	Secretaría De Obras Públicas	Estatad	Estatad	3,935.00



**GOBIERNO DE TAMAULIPAS  
PODER EJECUTIVO**



**ANEXO XI**  
**MONTOS Y LÍMITES DE LOS CONTRATOS DE LAS ADQUISICIONES Y LA**  
**CONTRATACIÓN DE SERVICIOS QUE PODRÁN SER CONCURSADOS DURANTE EL**  
**EJERCICIO FISCAL 2021 Y QUE PROVENGAN DE RECURSOS ESTATALES, SIN**  
**CONSIDERAR EL IMPUESTO AL VALOR AGREGADO**  
*(Cifras en Pesos)*

<b>Bienes y Servicios</b>			
<b>Presupuesto Autorizado</b>		<b>Tipo</b>	<b>Condiciones</b>
<b>De</b>	<b>Hasta</b>		
15,001.00	800,000.00	- Adjudicación Directa	- Capacidad de respuesta inmediata
800,001.00	1,500,000.00	- Solicitud de tres cotizaciones por escrito vía correo electrónico	- Capacidad de respuesta inmediata
1,500,001.00	6,500,000.00	- Invitación a cuando menos tres personas	- Capacidad de respuesta inmediata
6,500,001.00	En adelante	- Licitación mediante convocatoria pública	- Proposiciones en sobre cerrado para abrirse públicamente

El presupuesto autorizado de 1.00 hasta 15,000.00 se regirá por el acuerdo por medio del cual se dictan las Normas que debe observar el personal del Poder Ejecutivo que opera el Gasto Público, a efecto de garantizar su correcto ejercicio.

**ANEXO XII**  
**MONTOS Y LÍMITES DE LOS CONTRATOS DE OBRA QUE PODRÁN SER**  
**CONCURSADOS DURANTE EL EJERCICIO FISCAL 2021 Y QUE PROVENGAN DE**  
**RECURSOS ESTATALES, SIN CONSIDERAR EL IMPUESTO AL VALOR AGREGADO**  
*(Cifras en Pesos)*

<b>Obra Pública</b>			
<b>Presupuesto Autorizado</b>		<b>Tipo</b>	<b>Condiciones</b>
<b>De</b>	<b>Hasta</b>		
1.00	800,000.00	- Adjudicación Directa	- Capacidad de respuesta inmediata
800,001.00	6,500,000.00	- Invitación a cuando menos 3 contratistas	- Capacidad de respuesta inmediata - Recursos técnicos, financieros y demás que sean necesarios
6,500,001.00	En adelante	- Licitación Pública mediante convocatoria pública	- Proposiciones en sobre cerrado para abrirse públicamente



**GOBIERNO DE TAMAULIPAS  
PODER EJECUTIVO**



**ANEXO XIII  
MONTOS Y LÍMITES DE LOS CONTRATOS DE OBRA QUE PODRÁN SER  
CONCURSADOS DURANTE EL EJERCICIO FISCAL 2021 Y QUE PROVENGAN DE  
RECURSOS MUNICIPALES, SIN CONSIDERAR EL IMPUESTO AL VALOR  
AGREGADO  
(Cifras en Pesos)**

Obra Pública			
Presupuesto Autorizado		Tipo	Condiciones
De	Hasta		
1.00	650,000.00	- Adjudicación Directa	- Capacidad de respuesta inmediata
650,001.00	3,500,000.00	- Invitación a cuando menos 3 contratistas	- Capacidad de respuesta inmediata - Recursos técnicos, financieros y demás que sean necesarios
3,500,001.00	En adelante	- Licitación Pública mediante convocatoria pública	- Será abierto públicamente

**ANEXO XIV  
EJE TRANSVERSAL PARA LA IGUALDAD ENTRE MUJERES Y HOMBRES**

Unidad Responsable	Programa Presupuestario	
Comisión de Derechos Humanos del Estado de Tamaulipas	E 093	Promover, Observar y Divulgar los Derechos Humanos.
Fiscalía General de Justicia del Estado de Tamaulipas	E 062	Procuración de Justicia.
Secretaría de Bienestar Social	E 119	Programa de Bienestar para Personas Mayores.
	U 120	Programa Apoyo para el Cuidado Infantil.
	S 121	Programa de Comedores de Bienestar Comunitario.
	E 122	Programa de Parques y Centros de Bienestar.
	E 118	Programa de Derechos Humanos para la Atención Social de las Violencias.
Secretaría de Bienestar Social - Instituto del Deporte de Tamaulipas	S 146	Programa de Deporte de Alto Rendimiento.
	S 147	Programa de Cultura Física y Deporte.
Secretaría de Bienestar Social - Instituto de la Juventud de Tamaulipas	E 144	Programa de Joven a Joven.
	U 143	Programa Impulsando Juventudes.
Secretaría de Bienestar Social - Instituto de las Mujeres en Tamaulipas	E 074	Programa de Igualdad de Género.
Secretaría de Desarrollo Económico	F 032	Acciones de Fomento para Emprendedores de las Micro, Pequeñas y Medianas Empresas.
	P 031	Conducción de la Política de Desarrollo Económico.
	E 101	Programa de Capacitación a Empresarios.



**GOBIERNO DE TAMAULIPAS  
PODER EJECUTIVO**



Secretaría de Desarrollo Rural	S 107	Programa de Fomento a la Productividad Rural.
	S 110	Programa para el Fortalecimiento del Subsector Ganadero.
Secretaría de Educación	E 078	Educación Media Superior y Superior.
	S 128	Programa de Becas del Sector Educativo.
	S 197	Programa de Escuelas de Tiempo Completo.
Secretaría de Educación - Instituto Tamaulipeco de Becas, Estímulos y Créditos Educativo (ITABEC)	S 151	Programa de Becas Escolares.
Secretaría del Trabajo	S 102	Programa de Apoyo al Empleo.
	E 040	Impartición de Conciliación y Arbitraje Laboral.
Secretaría General de Gobierno	S 206	Fondo de Apoyo a Migrante.
	P 009	Diseño y Conducción de la Política Interior del Estado.
	N 012	Coordinación Estatal de Protección Civil.
	E 013	Servicios de Atención a Grupos Vulnerables.
	P 023	Sistema Estatal de Seguridad Pública.
Servicios de Salud de Tamaulipas	E 220	Defensoría Pública.
	E 081	Servicios de Salud.
Secretaría de Seguridad Pública	E 061	Servicios Penitenciarios y de Reinserción Social.
	P 059	Conducción de la Política de Seguridad Pública.
Secretaría de Desarrollo Urbano y Medio Ambiente - Instituto Tamaulipeco de Vivienda y Urbanismo (ITAVU)	F 149	Programa de Financiamiento para Vivienda.
	S 148	Programa de Vivienda.
Sistema Estatal Radio Tamaulipas	E 060	Producción de Programas Informativos de Radio.
Instituto de Previsión y Seguridad Social del Estado de Tamaulipas (IPSET)	E 072	Programa de Previsión y Seguridad Social de los Trabajadores del Estado.
Universidad de Seguridad y Justicia de Tamaulipas	E 091	Servicios de Formación de Agentes y Cuerpos Policiales.





**GOBIERNO DE TAMAULIPAS  
PODER EJECUTIVO**



**ANEXO XV  
EJE TRANSVERSAL DERECHOS HUMANOS**

Unidad Responsable	Programa Presupuestario	
Comisión de Derechos Humanos del Estado de Tamaulipas	E 093	Promover, Observar y Divulgar los Derechos Humanos.
Secretaría de Bienestar Social	U 044	Atención Ciudadana para el Bienestar Social.
	S 114	Programa de Vinculación con Organismos de la Sociedad Civil.
	E 117	Programa de Generación de Cambio y Bienestar Social.
	E 118	Programa de Derechos Humanos para la Atención Social de las Violencias.
	S 121	Programa de Comedores de Bienestar Comunitario.
	E 122	Programa de Parques y Centros de Bienestar.
	S 123	Programa de Bienestar Alimenticio.
	E 230	Programa de Bienestar Emocional.
Secretaría de Bienestar Social - Instituto del Deporte de Tamaulipas	S 146	Programa de Deporte de Alto Rendimiento.
Secretaría de Bienestar Social - Instituto Tamaulipeco para la Cultura y las Artes	E 090	Desarrollo cultural y Artístico.
Secretaría de Bienestar Social - Instituto de las Mujeres en Tamaulipas	E 074	Programa de Igualdad de Género.
Secretaría de Desarrollo Urbano y Medio Ambiente - Instituto Tamaulipeco de Vivienda y Urbanismo (ITAVU)	S 148	Programa de Vivienda.
Secretaría de Educación	S 127	Programa de Apoyo a la Educación Básica en Zonas de Alta y Muy Alta Marginación.
Secretaría de Seguridad Pública	E 061	Servicios Penitenciarios y de Reinserción Social.
Secretaría del Trabajo	S 102	Programa de Apoyo al Empleo.
Secretaría General del Gobierno	U 010	Atención a Víctimas del Delito.
	E 013	Servicios de Atención a Grupos Vulnerables.
Sistema para el Desarrollo Integral de la Familia de Tamaulipas	U 050	Juntos por Tamaulipas.
	E 155	Programa de Servicios Médicos de Asistencia Social.
	E 157	Programa de Atención a Personas con Discapacidad.
	E 160	Programa de Prevención de Violencia en los Grupos Vulnerables.



**GOBIERNO DE TAMAULIPAS  
PODER EJECUTIVO**



## ANEXO XVI EJE TRANSVERSAL PARA LA ATENCIÓN DE LAS NIÑAS, NIÑOS Y ADOLESCENTES

Unidad Responsable	Programa Presupuestario	
Fiscalía General de Justicia del Estado de Tamaulipas	E 062	Procuración de Justicia.
Secretaría de Bienestar Social	E 118	Programa de Derechos Humanos para la Atención Social de las Violencias.
Secretaría de Educación	S 197	Programa de Escuelas de Tiempo Completo.
Secretaría General de Gobierno	E 013	Servicios de Atención a Grupos Vulnerables.
	P 023	Sistema Estatal de Seguridad Pública.
Sistema para el Desarrollo Integral de la Familia de Tamaulipas	E 160	Programa de Prevención de Violencia en los Grupos Vulnerables.
Servicios de Salud de Tamaulipas	E 081	Servicios de Salud.
Comisión de Derechos Humanos del Estado de Tamaulipas	E 093	Promover, Observar y Divulgar los Derechos Humanos.

## ANEXO XVII EJE TRANSVERSAL PARTICIPACIÓN CIUDADANA

Unidad Responsable	Programa presupuestario	
Secretaría de Bienestar Social	E 117	Programa de Generación de Cambio y Bienestar Social.
	E 118	Programa de Derechos Humanos para la Atención Social de las Violencias.
	P 047	Conducción de la Política de Bienestar Social.
	S 114	Programa de Vinculación con Organismos de la Sociedad Civil.
	E 119	Programa de Bienestar para Personas Mayores.
	S 121	Programa de Comedores de Bienestar Comunitario.
	S 123	Programa de Bienestar Alimenticio.
	U 044	Atención Ciudadana para el Bienestar Social.
	U 120	Programa Apoyo para el Cuidado Infantil.
	E 122	Programa de Parques y Centros de Bienestar.
Coordinación Estatal de Atención al Bienestar Emocional de Tamaulipas	E 230	Programa de Bienestar Emocional.
Secretaría de Bienestar Social - Instituto Tamaulipeco para la Cultura y las Artes	E 090	Desarrollo Cultural y Artístico.
Secretaría de Bienestar Social – Instituto de la Juventud de Tamaulipas	U 143	Programa Impulsando Juventudes.
	E 144	Programa Joven a Joven.
Secretaría de Bienestar Social – Instituto de las Mujeres en Tamaulipas	E 074	Programa de Igualdad de Género.
Secretaría de Bienestar Social - Instituto del Deporte de Tamaulipas	E 089	Atención al Deporte.
	S 146	Programa de Deporte de Alto Rendimiento.
	S 147	Programa de Cultura Física y Deporte.



**GOBIERNO DE TAMAULIPAS  
PODER EJECUTIVO**



**ANEXO XVIII  
EJE TRANSVERSAL DE TRANSPARENCIA Y COMBATE A CORRUPCIÓN**

Unidad Responsable	Programa Presupuestario	
Fiscalía General de Justicia del Estado de Tamaulipas	E 062	Procuración de Justicia.
Poder Judicial Estatal	R 003	Actividades Derivadas del Trabajo Judicial.
Auditoría Superior del Estado	R 002	Entregar a la Cámara de Diputados del H. Congreso, el Informe sobre la Revisión de la Cuenta Pública.
Contraloría Gubernamental	O 066	Promoción de la Cultura de la Legalidad y el Aprecio por la Rendición de Cuentas.
Instituto de Transparencia y Acceso a la Información de Tamaulipas	E 094	Promoción del Pleno Ejercicio de los Derechos de Transparencia y Acceso a la Información Pública.
Tribunal de Justicia Administrativa del Estado de Tamaulipas	E 097	Impartición de Justicia en Materia Administrativa.
Secretaría Ejecutiva del Sistema Estatal Anticorrupción de Tamaulipas	P 138	Acciones de Combate a la Corrupción.

**ANEXO XIX  
CLASIFICACIÓN FUNCIONAL EN EDUCACIÓN. RECURSOS ESTATALES Y FEDERALES  
(Cifras en Pesos)**

Concepto	Importe		
	Estatal	Federal	Total
Educación Básica	4,250,961,448.02	14,266,002,863.57	18,516,964,311.59
Educación Media Superior	742,862,425.21	305,243,728.00	1,048,106,153.21
Educación Superior	1,946,560,751.59	2,701,731,896.71	4,648,292,648.30
Posgrado	11,264,637.08	0.00	11,264,637.08
Educación para Adultos	74,096,536.82	84,849,823.00	158,946,359.82
Otros Servicios Educativos y Actividades Inherentes	818,267,782.60	1,016,633,395.72	1,834,901,178.32
<b>Total</b>	<b>7,844,013,581.32</b>	<b>18,374,461,707.00</b>	<b>26,218,475,288.32</b>

\*Datos estimados para el ejercicio fiscal 2021



**GOBIERNO DE TAMAULIPAS  
PODER EJECUTIVO**



## **ANEXO XX PRIORIDADES DEL GASTO**

La política de gasto se orienta a la asignación del presupuesto de egresos hacia sectores estratégicos del desarrollo del Estado y de la sociedad en su conjunto; además toma como principal estrategia la optimización de recursos y el fortalecimiento del desarrollo social y humano. En su asignación se privilegian los programas de contenido social como una iniciativa destinada a mejorar las condiciones de vida de la población buscando siempre la mejora educativa, productividad, superación de carencias sociales, mejora en salud, bienestar social, y mejora alimentaria, entre otras.

## **ANEXO XXI PODER EJECUTIVO PRESUPUESTO POR CAPÍTULO DE GASTO (Cifras en Pesos)**

<b>Presupuesto por Capítulo de Gasto</b>	<b>Importe</b>
<b>Total</b>	<b>56,243,364,205.30</b>
Capítulo 1000 Servicios Personales	25,437,359,677.89
Capítulo 2000 Materiales y Suministros	698,502,594.17
Capítulo 3000 Servicios Generales	2,914,335,331.49
Capítulo 4000 Transferencias, Asignaciones, Subsidios y Otras Ayudas	10,864,976,827.88
Capítulo 5000 Bienes Muebles, Inmuebles e Intangibles	83,973,927.74
Capítulo 6000 Inversión Pública	3,193,882,685.44
Capítulo 7000 Inversiones Financieras y Otras Provisiones	4,243,760.19
Capítulo 8000 Participaciones y Aportaciones	9,535,806,310.64
Capítulo 9000 Deuda Pública	3,510,283,089.86

\*Datos estimados para el ejercicio fiscal 2021



GOBIERNO DE TAMAULIPAS  
PODER EJECUTIVO



**ANEXO XXII**  
**PODER LEGISLATIVO**  
**PRESUPUESTO POR CAPÍTULO DE GASTO**  
*(Cifras en Pesos)*

Presupuesto por Capítulo de Gasto	Importe
<b>Total</b>	<b>293,571,712.03</b>
41201 Servicios Personales	239,458,026.79
41202 Materiales y Suministros	15,161,210.83
41203 Servicios Generales	38,952,474.41

\*Datos estimados para el ejercicio fiscal 2021

**ANEXO XXIII**  
**PODER JUDICIAL**  
**PRESUPUESTO POR CAPÍTULO DE GASTO**  
*(Cifras en Pesos)*

Presupuesto por Capítulo de Gasto	Importe
<b>Total</b>	<b>892,703,141.76</b>
41301 Servicios Personales	778,876,477.49
41302 Materiales y Suministros	44,319,048.10
41303 Servicios Generales	66,480,441.17
41304 Transferencias, Asignaciones, Subsidios y Otras Ayudas	3,027,175.00

\*Datos estimados para el ejercicio fiscal 2021

**ANEXO XXIV**  
**ORGANISMOS AUTÓNOMOS**  
**PRESUPUESTO POR CAPÍTULO DE GASTO**  
*(Cifras en Pesos)*

Presupuesto por Capítulo de Gasto	Importe
<b>Total</b>	<b>6,098,660,757.96</b>
41401 Servicios Personales	4,898,874,267.66
41402 Materiales y Suministros	159,949,276.74
41403 Servicios Generales	803,245,666.96
41404 Transferencias, Asignaciones, Subsidios y Otras Ayudas	227,088,139.17
41405 Apoyos Extraordinarios	9,503,407.43

\*Datos estimados para el ejercicio fiscal 2021



**GOBIERNO DE TAMAULIPAS  
PODER EJECUTIVO**



**ANEXO XXV  
OTRAS ENTIDADES PARAESTATALES  
PRESUPUESTO POR CAPÍTULO DE GASTO  
(Cifras en Pesos)**

Presupuesto por Capítulo de Gasto	Importe
<b>Total</b>	<b>51,993,155.95</b>
Capítulo 7000 Inversiones Financieras y Otras Provisiones	51,993,155.95


\*Datos estimados para el ejercicio fiscal 2021

**ANEXO XXVI  
RECURSOS A TRANSFERIR A LOS MUNICIPIOS DEL ESTADO PARA EL EJERCICIO  
FISCAL 2021  
(Cifras en Pesos)**

Municipio	Fondo de Infraestructura Social Municipal (FISMUN)	Fondo de Aportaciones para el Fortalecimiento de los Municipios (FORTAMUN)	Hidrocarburos	Participaciones	Total
<b>Total</b>	<b>1,009,169,210.00</b>	<b>2,483,819,107.00</b>	<b>289,382,557.64</b>	<b>5,753,435,436.00</b>	<b>9,535,806,310.64</b>
Abasolo	15,319,423.00	8,732,388.00	5,352,615.54	35,798,215.07	65,202,641.61
Aldama	19,528,448.00	21,060,898.00	4,530,899.59	56,384,300.85	101,504,546.44
Altamira	68,168,007.00	169,643,429.00	39,659,605.87	355,459,787.49	632,930,829.36
Antiguo Morelos	8,622,211.00	7,146,121.00	407,314.93	32,378,903.88	48,554,550.81
Burgos	6,511,190.00	3,195,607.00	0.00	25,995,364.75	35,702,161.75
Bustamante	25,237,833.00	5,818,222.00	0.00	31,476,954.99	62,533,009.99
Camargo	5,662,039.00	11,375,196.00	10,599,412.80	42,806,037.14	70,442,684.94
Casas	7,873,676.00	3,015,928.00	169,714.54	25,255,509.60	36,314,828.14
Ciudad Madero	44,293,290.00	150,958,304.00	16,513,226.40	296,900,744.38	508,665,564.78
Cruillas	2,747,693.00	1,397,893.00	4,437,031.20	24,845,971.00	33,428,588.20
Gómez Farías	11,085,863.00	6,629,388.00	381,857.75	31,699,248.03	49,796,356.78
González	33,360,529.00	31,578,730.00	12,722,915.12	75,937,564.02	153,599,738.14
Güémez	16,689,339.00	11,229,396.00	0.00	40,668,017.70	68,586,752.70
Guerrero	1,435,869.00	3,203,555.00	7,424,042.40	28,561,620.76	40,625,087.16
Gustavo Díaz Ordaz	5,460,825.00	11,112,482.00	6,671,190.00	41,257,497.37	64,501,994.37
Hidalgo	25,535,193.00	16,453,687.00	0.00	45,557,213.35	87,546,093.35
Jaumave	19,297,792.00	11,038,812.00	627,943.85	42,702,027.85	73,666,575.70
Jiménez	5,473,052.00	5,892,563.00	369,478.80	31,180,877.33	42,915,971.13
Llera	18,685,214.00	11,947,493.00	678,858.23	42,128,879.66	73,440,444.89
Mainero	4,578,877.00	1,799,154.00	0.00	31,005,358.41	37,383,389.41



**GOBIERNO DE TAMAULIPAS  
PODER EJECUTIVO**



El Mante	41,595,345.00	84,904,711.00	175,042.80	170,904,857.14	297,579,955.94
Matamoros	102,544,161.00	375,540,657.00	63,837,974.14	699,522,889.93	1,241,445,682.07
Méndez	5,152,113.00	2,974,771.00	2,570,314.80	27,285,425.40	37,982,624.20
Mier	1,552,051.00	3,122,012.00	7,309,128.00	28,658,120.40	40,641,311.40
Miguel Alemán	6,354,871.00	19,808,060.00	7,208,674.80	57,323,555.81	90,695,161.61
Miquihuana	11,146,541.00	2,565,586.00	0.00	26,266,103.82	39,978,230.82
Nuevo Laredo	62,695,736.00	288,263,054.00	954,224.40	616,421,292.50	968,334,306.90
Nuevo Morelos	4,008,996.00	2,562,705.00	0.00	28,885,743.33	35,457,444.33
Ocampo	14,211,585.00	9,979,439.00	568,543.75	39,226,693.69	63,986,261.44
Padilla	8,154,100.00	10,050,898.00	0.00	41,497,247.44	59,702,245.44
Palmillas	3,524,568.00	1,230,484.00	0.00	26,681,786.89	31,436,838.89
Reynosa	93,706,653.00	466,353,778.00	47,700,855.72	958,456,885.56	1,566,218,172.28
Rio Bravo	40,823,173.00	91,572,350.00	1,452,120.00	191,269,435.09	325,117,078.09
San Carlos	20,044,313.00	6,295,240.00	0.00	31,307,097.41	57,646,650.41
San Fernando	40,532,982.00	40,400,609.00	11,050,009.64	104,848,185.82	196,831,786.46
San Nicolás	2,932,629.00	749,120.00	60,248.40	21,741,056.57	25,483,053.97
Soto La Marina	21,731,615.00	18,344,494.00	7,127,648.29	55,348,270.32	102,552,027.61
Tampico	41,761,252.00	226,910,512.00	13,071,888.97	484,818,622.19	766,562,275.16
Tula	54,391,756.00	21,332,976.00	0.00	56,977,344.56	132,702,076.56
Valle Hermoso	19,532,612.00	46,323,475.00	1,510,725.60	109,123,219.17	176,490,031.77
Victoria	44,743,033.00	249,723,670.00	14,239,051.31	559,239,379.23	867,945,133.54
Villagrán	8,718,954.00	4,449,191.00	0.00	29,585,859.54	42,754,004.54
Xicoténcatl	13,743,808.00	17,132,069.00	0.00	50,046,270.56	80,922,147.56

\*Datos estimados para el ejercicio fiscal 2021

## ANEXO XXVII DEUDA PÚBLICA (Cifras en Pesos)

### a) Topes para la Contratación de la Deuda Pública

De acuerdo a la Ley de Disciplina Financiera para las Entidades Federativas y Municipios el monto de endeudamiento anual es del 15.0% de los ingresos de libre disposición de la Ley de Ingresos Aprobada para el ejercicio, de acuerdo al Artículo 46 de la propia ley que a la letra dice:



**GOBIERNO DE TAMAULIPAS  
PODER EJECUTIVO**



“De acuerdo a la clasificación del Sistema de Alertas, cada Ente Público tendrá los siguientes Techos de Financiamiento Neto:

- I. Bajo un endeudamiento sostenible, corresponderá un Techo de Financiamiento Neto de hasta el equivalente al 15 por ciento de sus Ingresos de libre disposición;
- II. Bajo un endeudamiento en observación tendrá un Techo de Financiamiento Neto de hasta el equivalente al 5 por ciento de sus Ingresos de libre disposición, y
- III. Un nivel de endeudamiento elevado tendrá un Techo de Financiamiento Neto igual a Cero”.

**b) Saldos de la Deuda  
Información al 30 de Septiembre de 2020**

<b>Crédito</b>	<b>Importe</b>
Crédito Bancomer 1'000 MDP.	512,820,540.06
Crédito Banobras 183 MDP.	98,108,944.41
Crédito Banobras 187 MDP.	111,826,909.75
Crédito Banobras 250 MDP.	61,433,097.40
Crédito Banobras 113 MDP.	43,657,876.11
Crédito Banamex 1'500 MDP.	1,461,875,037.31
Crédito Banorte 1'539 MDP.	1,477,152,244.14
Crédito Banorte 5'461 MDP.	5,325,510,533.25
Crédito Santander 1'650 MDP.	1,631,900,639.57
Crédito Banamex 1'000 MDP.	988,980,265.25
Crédito Bancomer 500 MDP.	492,246,681.99
Crédito Bancomer 968 MDP.	907,153,353.83
Crédito Bancomer 994 MDP.	975,852,179.67
<b>Total</b>	<b>14,088,518,302.74</b>





GOBIERNO DE TAMAULIPAS  
PODER EJECUTIVO



**c) Tipo de garantía o fuente de pago  
Información al 30 de Septiembre de 2020**

Crédito	Fuente de Pago
Crédito Bancomer 1'000 MDP.	Participaciones
Crédito Banobras 183 MDP.	Participaciones
Crédito Banobras 187 MDP.	Participaciones
Crédito Banobras 250 MDP.	Participaciones
Crédito Banobras 113 MDP.	Participaciones
Crédito Banamex 1'500 MDP.	Participaciones
Crédito Banorte 1'539 MDP.	Participaciones
Crédito Banorte 5'461 MDP.	Participaciones
Crédito Santander 1'650 MDP.	Participaciones
Crédito Banamex 1'000 MDP.	Participaciones
Crédito Bancomer 500 MDP.	Participaciones
Crédito Bancomer 968 MDP.	Participaciones
Crédito Bancomer 994 MDP.	Participaciones

**d) Monto asignado al pago de deuda dividido en principal e intereses, así como en comisiones, gastos, costo por coberturas y/o apoyos financieros  
Información al 30 de Septiembre de 2020**

Acreeedor	Disposiciones	Amortizaciones	Intereses	Comisiones	Gastos de la Deuda	Costo SWAP
Crédito Bancomer 1'000 MDP.	0.00	41,208,795.00	27,855,400.58	18,771,583.77	0.00	0.00
Crédito Banobras 183 MDP.	0.00	66,050,321.05	10,545,360.63	0.00	0.00	0.00
Crédito Banobras 187 MDP.	0.00	75,285,727.25	11,976,975.98	0.00	0.00	0.00
Crédito Banobras 250 MDP.	0.00	12,858,090.21	3,669,615.90	0.00	0.00	0.00
Crédito Banobras 113 MDP.	0.00	7,276,312.62	2,588,061.24	0.00	0.00	0.00
Crédito Banamex 1'500 MDP.	0.00	12,056,278.08	74,140,833.51	0.00	0.00	21,311,158.02
Crédito Banorte 1'539 MDP.	0.00	12,182,271.24	79,342,814.18	0.00	0.00	19,071,283.63
Crédito Banorte 5'461 MDP.	0.00	43,920,194.42	290,138,108.59	0.00	0.00	68,756,840.89
Crédito Santander 1'650 MDP.	0.00	12,877,830.75	82,814,420.65	0.00	0.00	8,995,561.41
Crédito Banamex 1'000 MDP.	0.00	7,823,905.94	48,956,556.58	0.00	0.00	5,100,492.48
Crédito Bancomer 500 MDP.	0.00	3,894,204.59	24,676,062.27	0.00	0.00	2,862,957.85
Crédito Bancomer 994 MDP.	0.00	7,827,744.76	50,152,449.80	0.00	0.00	0.00
Crédito Bancomer 968 MDP.	0.00	24,335,905.08	48,917,745.96	0.00	0.00	0.00
<b>Total</b>	<b>0.00</b>	<b>327,597,580.99</b>	<b>755,774,405.87</b>	<b>18,771,583.77</b>	<b>0.00</b>	<b>126,098,294.28</b>



**GOBIERNO DE TAMAULIPAS  
PODER EJECUTIVO**



**e) Desglose por decreto aprobatorio o clave que permita su identificación  
Información al 30 de Septiembre de 2020**

Crédito	Número del Decreto del H. Congreso del Estado	Fecha del Decreto del H. Congreso del Estado
Crédito Bancomer 1'000 MDP.	LX1006	17/12/2009
Crédito Banobras 183 MDP.	LXI-38	30/11/2011
Crédito Banobras 187 MDP.	LXI-173	07/12/2011
Crédito Banobras 250 MDP.	LXII-57	17/12/2013
Crédito Banobras 113 MDP.	LXII-392	17/12/2014
Crédito Banamex 1'500 MDP.	LXIII-245	14/09/2017
Crédito Banorte 1'539 MDP.	LXIII-245	14/09/2017
Crédito Banorte 5'461 MDP.	LXIII-245	14/09/2017
Crédito Santander 1'650 MDP.	LXIII-374	18/12/2017
Crédito Banamex 1'000 MDP.	LXIII-374	18/12/2017
Crédito Bancomer 500 MDP.	LXIII-374	18/12/2017
Crédito Bancomer 968 MDP.	LXII-735	17/12/2015
Crédito Bancomer 994 MDP.	LXIII-245	14/09/2017

**f) Desglose por tipo de obligación o instrumento de contratación  
Información al 30 de Septiembre de 2020**

Crédito	Tipo De Crédito
Crédito Bancomer 1'000 MDP.	Crédito Simple
Crédito Banobras 250 MDP.	Crédito Simple
Crédito Banobras 113 MDP.	Crédito Simple
Crédito Banamex 1'500 MDP.	Crédito Simple
Crédito Banorte 1'539 MDP.	Crédito Simple
Crédito Banorte 5'461 MDP.	Crédito Simple
Crédito Santander 1'650 MDP.	Crédito Simple
Crédito Banamex 1'000 MDP.	Crédito Simple
Crédito Bancomer 500 MDP.	Crédito Simple
Crédito Bancomer 968 MDP.	Crédito Simple
Crédito Bancomer 994 MDP.	Crédito Simple
Crédito Banobras 183 MDP.	Bono Cupón Cero
Crédito Banobras 187 MDP.	Bono Cupón Cero



GOBIERNO DE TAMAULIPAS  
PODER EJECUTIVO



**g) Desglose por institución bancaria  
Información al 30 de Septiembre de 2020**

Institución Bancaria	Crédito	
1	Banamex S.A.	Crédito Banamex 1'500 MDP.
2		Crédito Banamex 1'000 MDP.
1	BBVA Bancomer S.A.	Crédito Bancomer 1'000 MDP.
2		Crédito Bancomer 500 MDP.
3		Crédito Bancomer 968 MDP.
4		Crédito Bancomer 994 MDP.
1	Banobras S.N.C.	Crédito Banobras 183 MDP.
2		Crédito Banobras 187 MDP.
3		Crédito Banobras 250 MDP.
4		Crédito Banobras 113 MDP.
1	Banorte S.A.	Crédito Banorte 1'539 MDP.
2		Crédito Banorte 5'461 MDP.
1	Santander S.A.	Crédito Santander 1'650 MDP.

**h) Desglose de las tasas de contratación  
Información al 30 de Septiembre de 2020**

Crédito	Tasa de Interés de Referencia	Sobre Tasa
Crédito Bancomer 1'000 MDP.	TIIE	0.55
Crédito Banobras 183 MDP.	TASA BASE fija variable	0.73
Crédito Banobras 187 MDP.	TASA BASE 7.67 %	0.74
Crédito Banobras 250 MDP.	TIIE	0.66
Crédito Banobras 113 MDP.	TIIE	0.82
Crédito Banamex 1'500 MDP.	TIIE	0.40
Crédito Banorte 1'539 MDP.	TIIE	0.41
Crédito Banorte 5'461 MDP.	TIIE	0.51
Crédito Santander 1'650 MDP.	TIIE	0.41
Crédito Banamex 1'000 MDP.	TIIE	0.40
Crédito Bancomer 500 MDP.	TIIE	0.48
Crédito Bancomer 968 MDP.	TIIE	0.47
Crédito Bancomer 994 MDP.	TIIE	0.52



**GOBIERNO DE TAMAULIPAS  
PODER EJECUTIVO**



**i) Plazos de contratación  
Información al 30 de Septiembre de 2020**

<b>Crédito</b>	<b>Plazo</b>
Crédito Bancomer 1'000 MDP.	20 Años
Crédito Banobras 183 MDP.	20 Años
Crédito Banobras 187 MDP.	20 Años
Crédito Banobras 250 MDP.	10 años
Crédito Banobras 113 MDP.	10 años
Crédito Banamex 1'500 MDP.	20 años
Crédito Banorte 1'539 MDP.	20 Años
Crédito Banorte 5'461 MDP.	20 Años
Crédito Santander 1'650 MDP.	20 Años
Crédito Banamex 1'000 MDP.	20 Años
Crédito Bancomer 500 MDP.	20 Años
Crédito Bancomer 968 MDP.	12.5 Años *
Crédito Bancomer 994 MDP.	19.1 Años *


\* Por refinanciamiento

**j) Destino de las contrataciones de deuda  
Información al 30 de Septiembre de 2020**

<b>Crédito</b>	<b>Destino del Crédito</b>
Crédito Bancomer 1'000 MDP.	Inversión Pública Productiva
Crédito Banobras 183 MDP.	Inversión Pública Productiva / Fonden
Crédito Banobras 187 MDP.	Inversión Pública Productiva / Fonden
Crédito Banobras 250 MDP.	Inversión Pública Productiva
Crédito Banobras 113 MDP.	Inversión Pública Productiva
Crédito Banamex 1'500 MDP.	Reestructura de Deuda
Crédito Banorte 1'539 MDP.	Reestructura de Deuda
Crédito Banorte 5'461 MDP.	Reestructura de Deuda
Crédito Santander 1'650 MDP.	Inversión Pública Productiva
Crédito Banamex 1'000 MDP.	Inversión Pública Productiva
Crédito Bancomer 500 MDP.	Inversión Pública Productiva
Crédito Bancomer 968 MDP.	Refinanciamiento de Deuda
Crédito Bancomer 994 MDP.	Refinanciamiento de Deuda



**GOBIERNO DE TAMAULIPAS  
PODER EJECUTIVO**



**ANEXO XXVIII  
FINANCIAMIENTO PÚBLICO A PARTIDOS POLÍTICOS  
(Cifras en Pesos)**

Distribución preliminar del financiamiento público por partido político (1):

Partido Político	Actividades Ordinarias	Actividades Específicas	Franquicias Postales (3)	Campañas Electorales	Total (4)
Partido Acción Nacional	65,112,399.00	1,930,804.00	534,468.00	19,533,720.00	87,111,391.00
Partido Revolucionario Institucional	22,021,105.00	555,550.00	534,468.00	6,606,331.00	29,717,454.00
Partido de la Revolución Democrática (2)	0.00	0.00	534,468.00	916,232.00	1,450,700.00
Partido Verde Ecologista de México (2)	0.00	0.00	534,468.00	916,232.00	1,450,700.00
Partido del Trabajo (2)	0.00	0.00	534,468.00	916,232.00	1,450,700.00
Movimiento Ciudadano	14,642,449.00	320,061.00	534,468.00	4,392,735.00	19,889,713.00
Morena	41,767,053.00	1,185,740.00	534,468.00	12,530,116.00	56,017,377.00
Partido Encuentro Solidario	3,054,107.00	196,335.00	534,468.00	916,232.00	4,701,142.00
Redes Sociales Progresistas	3,054,107.00	196,335.00	534,468.00	916,232.00	4,701,142.00
Fuerza Social por México	3,054,107.00	196,335.00	534,468.00	916,232.00	4,701,142.00
Financiamiento para campañas C.I.	0.00	0.00	0.00	610,211.00	610,211.00
Bolsa de la Prerrogativa Postal para campañas, partidos y candidatos independientes (5)	0.00	0.00	763,533.00	0.00	763,533.00
<b>Total</b>	<b>152,705,327.00</b>	<b>4,581,160.00</b>	<b>6,108,213.00</b>	<b>49,170,505.00</b>	<b>212,565,205.00</b>

(1) El acuerdo por el que el Consejo General del IETAM determina los montos de financiamiento público que recibirán los partidos en el año 2021, se encuentra calendarizado para aprobarse del 1 al 31 de enero de 2021 (financiamiento de actividades ordinarias, específicas y franquicias postales) y el de campañas se tiene calendarizado para aprobarse del 1 al 10 de abril de 2021.

Acuerdo No. IETAM-A/CG-25/2020. Acuerdo mediante el cual el Consejo General del IETAM, aprueba la modificación de fechas de aquellas actividades que deban ajustarse con motivo de la homologación de los plazos de la etapa de precampañas y obtención de apoyo ciudadano, así como la aprobación del Calendario Electoral correspondiente al PEO 2020-2021.

(2) Los partidos: De la Revolución Democrática, Verde Ecologista de México y Del Trabajo, perdieron su derecho a recibir financiamiento público para actividades ordinarias permanentes y específicas para los ejercicios anuales 2020 y 2021.

Acuerdo No. IETAM/CG-58/2019. Acuerdo del Consejo General del Instituto Electoral de Tamaulipas, por el que se emite la declaratoria de pérdida del derecho al financiamiento público local de los partidos políticos nacionales De la Revolución Democrática, Verde Ecologista de México y Del Trabajo, por no haber obtenido el tres por ciento de la votación válida emitida en la elección de diputados del Proceso Electoral Local Ordinario 2018-2019.

(3) Los cálculos de esta tabla se realizaron con cifras que incluyen la totalidad de decimales que considera la hoja de cálculo de Microsoft Excel, pero se muestran sin decimales. Debido a que la distribución es igualitaria, el monto resultante se trunca, de este modo no se rebasa la bolsa inicialmente calculada.


(4) Los cálculos de esta tabla se realizaron con cifras que incluyen la totalidad de decimales que considera la hoja de cálculo de Microsoft Excel. En total, el redondeo se realizó al entero siguiente.

(5) La bolsa de prerrogativa postal para PP y CI para campañas, se distribuye cuando ya se tiene registrados las y los candidatos.

Fuente: Instituto Electoral de Tamaulipas



**GOBIERNO DE TAMAULIPAS  
PODER EJECUTIVO**



**ANEXO XXIX  
FIDEICOMISOS PÚBLICOS DEL ESTADO  
(Cifras en Pesos)**

No.	Fideicomiso	Fiduciario	N° Contrato	Saldo patrimonial al 31 de Agosto de 2020	Presupuesto asignado ejercicio 2020
<b>Secretaría de Desarrollo Urbano y Medio Ambiente</b>					
1	Fideicomiso del Centro Histórico de Tampico (FICETAM)	Santander	2003133-0	34,710,747.34	0.00
2	Fideicomiso del Centro Histórico de Matamoros (FICEMAT)	Nafin	11753	3,922.00	0.00
3	Fideicomiso del Centro Urbano Turístico de Ciudad Madero (FICUTMAD)	Nafin	80509	0.00	0.00
<b>Secretaría de Desarrollo Económico</b>					
4	Fideicomiso Fondo de Garantía y Fomento a la Microindustria del Estado de Tamaulipas (FOMICRO)	Nafin	80032	58,657,780.00	38,626,636.00
5	Fideicomiso Nuevo Santander	Santander	2001537-0	24,623,646.85	8,708,311.51
6	Fideicomiso para el Desarrollo Urbano Lucio Blanco	Banorte	1219-7	0.00	0.00
7	Fideicomiso para el Desarrollo Comercial Ignacio Zaragoza	Scotiabank	360301030	6,169.11	0.00
8	Fideicomiso Irrevocable de Administración, Inversión y Garantía Líquida Tam-Emprende	Financiera Nacional	3128018192	134,394.31	0.00
<b>Secretaría de Desarrollo Rural</b>					
9	Fideicomiso Fondo de Fomento Agropecuario del Estado de Tamaulipas (FOFAET)	Banorte	744159	69,636,198.17	155,317,285.52
10	Fideicomiso de Garantía Líquida Solidaria del Estado de Tamaulipas (FIDEGAT)	Scotiabank	360313037	2,586,114.26	692,229.86
11	Fideicomiso para el Desarrollo Forestal Sustentable del Estado de Tamaulipas (FIDEFOSET)	Scotiabank	360950422	2,832,695.61	692,229.85
12	Fideicomiso Tamaulipas para Cobertura de Precios y Agricultura por Contrato (FITAM)	Scotiabank	360312037	4,938,147.26	0.00
13	Fideicomiso Fondo de Garantía Agropecuaria del Estado de Tamaulipas (FOGAGRO)	Scotiabank	360950505	4,500,085.28	0.00
<b>Secretaría de Educación</b>					
14	Fideicomiso del Instituto Tamaulipeco de Becas, Estímulos y Créditos Educativos del Estado de Tamaulipas (FITABEC)	Bancomer	47481-7	25,572,515.95	0.00
15	Fideicomiso Fondo Mixto Conacyt - Gobierno del Estado de Tamaulipas	Nafin	80131	286,990,220.56	0.00
16	Fideicomiso para Impulsar el Programa de Enseñanza Vivencial de las Ciencias en Tamaulipas	Scotiabank	360950190	808,869.63	3,626,295.48
17	Fideicomiso de Apoyo de Tecnologías Educativas y de la Información para el Personal al Servicio de la Educación del Estado de Tamaulipas	Banamex	111140-8	8,319,209.61	0.00
18	Fideicomiso para el Programa Especial de Financiamiento a la Vivienda para el Magisterio del Estado de Tamaulipas (FOVIMAT)	Banorte	4226671	21,775,987.09	0.00



**GOBIERNO DE TAMAULIPAS  
PODER EJECUTIVO**



19	Fideicomiso del Centro de Capacitación Tecnológica de Altamira (CECATA)	Santander	46823-0	0.00	0.00
<b>Secretaría de Finanzas</b>					
20	Fideicomiso para el Pago de Créditos del Estado de Tamaulipas (FIPAC)	Banorte	025381-8	56,732,034.00	0.00
21	Fideicomiso Puente Internacional Nuevo Laredo III	Santander	2001183-0	727,487,460.10	408,129,432.51
22	Fideicomiso Irrevocable de Administración y Fuente de Pago (BANREGIO)	Banregio	851-00901	2,524,614.24	0.00
23	Fideicomiso Irrevocable de Administración y Fuente de Pago (SANTANDER)	Santander	2003885-0	243,333,497.47	0.00
24	Fideicomiso Fondo de Desastres Naturales del Estado de Tamaulipas (FONDEN)	Santander	2004442	8,618,296.25	3,267,103.92
25	Fideicomiso Público, Sin Estructura, Maestro Irrevocable de Administración y Fuente de Pago	Azteca	1231	9.66	0.00
<b>Secretaría General de Gobierno</b>					
26	Fideicomiso del Estado de Tamaulipas para la Implementación del Sistema de Justicia Penal	Banobras	2225	30,413,286.42	0.00
27	Fideicomiso Irrevocable de Administración y Fuente Alterna de Pago (APP)	Mifel	3404/19	124,887,996.72	340,812,795.00
28	Fideicomiso para la Prevención de la Violencia en el Estado de Tamaulipas	Santander	2004625-0	16,243,755.71	11,357,587.39
<b>Secretaría de Obras Públicas</b>					
29	Fideicomiso Puente Internacional Río Bravo – Donna	Invex	976	23,992,217.64	0.00
30	Fideicomiso Mante - Ocampo - Tula	Monex	414	87,915.09	0.00
31	Fideicomiso del Corredor Económico del Norte	Nafin	80651	206,652.00	0.00
<b>Secretaría de Turismo</b>					
32	Fideicomiso Pro Desarrollo de la Laguna del Carpintero	Nafin	80140	0.00	0.00
33	Fideicomiso de Administración e Inversión del Impuesto por Servicios de Hospedaje del Estado de Tamaulipas	Santander	2003865-0	11,038,943.73	1,890,884.44
<b>Sistema para el Desarrollo Integral de la Familia de Tamaulipas</b>					
34	Fideicomiso de Administración e Inversión para el Desarrollo del Programa "Nuestros Niños, Nuestro Futuro"	Santander	2003908-0	36,495,895.83	0.00

Fuente: Unidad de Entidades y Fideicomisos

Fideicomisos Inactivos

Los fideicomisos públicos son los constituidos por el Gobierno del Estado por conducto de la Secretaría de Finanzas en su carácter de fideicomitente único, con objeto de auxiliarlo en la realización de actividades prioritarias, de interés público o beneficio colectivo, los cuales podrán contar con estructura análoga a la de las otras entidades, y regirán sus actividades por Comités Técnicos.



**GOBIERNO DE TAMAULIPAS  
PODER EJECUTIVO**



Los criterios utilizados para la aprobación de los fideicomisos públicos del Estado de Tamaulipas se encuentran contenidos en las siguientes Leyes y Reglamentos: Ley Orgánica de la Administración Pública del Estado de Tamaulipas, Artículo 26, fracción XVI y Artículo 43; Ley de Gasto Público, Artículo 8 y 37 Ter fracción V; Ley de Entidades Paraestatales del Estado de Tamaulipas, Capítulo V; y Reglamento de la Ley de Entidades Paraestatales del Estado de Tamaulipas.

**ANEXO XXX**  
**APORTACIONES FEDERALES RAMO 33**  
*(Cifras en Pesos)*

Fondo	Importe
Fondo de Aportaciones para la Nómina Educativa y Gasto Operativo (FONE)	15,598,270,832.00
Fondo de Aportaciones para los Servicios de Salud (FASSA)	3,481,829,183.00
Fondo de Aportaciones para la Infraestructura Social (FAIS)	1,148,370,123.00
• Fondo para la Infraestructura Social Estatal (FISE)	139,200,913.00
• Fondo para la Infraestructura Social Municipal (FISMUN)	1,009,169,210.00
Fondo de Aportaciones para el Fortalecimiento de los Municipios y de las Demarcaciones Territoriales del Distrito Federal (FORTAMUN)	2,483,819,107.00
Fondo de Aportaciones Múltiples (FAM)	313,291,546.00
• Fondo para la para Asistencia Social	313,291,546.00
Fondo de Aportaciones para la Educación Tecnológica y de Adultos (FAETA)	267,416,551.00
• Educación Tecnológica (CONALEP)	182,566,728.00
• Educación de Adultos (ITEA)	84,849,823.00
Fondo de Aportaciones para la Seguridad Pública de los Estados y del Distrito Federal (FASP)	229,435,778.00
Fondo de Aportaciones para el Fortalecimiento de las Entidades Federativas (FAFEF)	1,183,313,366.00
<b>Total</b>	<b>24,705,746,486.00</b>

\*Datos estimados para el ejercicio fiscal 2021





**GOBIERNO DE TAMAULIPAS  
PODER EJECUTIVO**



**ANEXO XXXI  
AYUDAS SOCIALES  
(Cifras en Pesos)**

<b>Partida</b>	<b>Monto</b>
441 Ayudas sociales a personas	360,010,209.69
442 Becas y otras ayudas para programas de capacitación	91,142,880.72
445 Ayudas sociales a instituciones sin fines de lucro	977,316,483.65
<b>Total</b>	<b>1,428,469,574.06</b>

\*Datos estimados para el ejercicio fiscal 2021

**ANEXO XXXII  
TRANSFERENCIAS O DONATIVOS A ORGANISMOS DE LA SOCIEDAD CIVIL  
(Cifras en Pesos)**

<b>Organismo</b>	<b>Importe</b>
Cruz Roja	12,000,000.00
Teletón	36,000,000.00
<b>Total</b>	<b>48,000,000.00</b>

\*Datos estimados para el ejercicio fiscal 2021



**GOBIERNO DE TAMAULIPAS  
PODER EJECUTIVO**



**ANEXO XXXIII  
DICTAMEN DE IMPACTO PRESUPUESTARIO DEL PROYECTO DE DECRETO DE  
PRESUPUESTO DE EGRESOS DEL ESTADO DE TAMAULIPAS PARA EL EJERCICIO  
FISCAL 2021**


Con fundamento en el artículos 16 de la Ley de Disciplina Financiera de las Entidades Federativas y los Municipios, así como el artículo 26, fracción XXXIII de la Ley Orgánica de la Administración Pública del Estado; en donde se establece que toda iniciativa presentada por el Titular del Ejecutivo del Estado, a través de la Secretaría de Finanzas, se deberá de realizar una estimación del Impacto Presupuestario de cada una de ellas, debido a que toda aprobación y ejecución de nuevas obligaciones financieras derivadas de la Legislación Estatal, se realizará en el marco del principio de Balance Presupuestario Sostenible, por lo cual, se sujetarán a la capacidad financiera del Estado.

En razón de lo anteriormente expuesto, a continuación se propone el Dictamen de la estimación del impacto presupuestario del Proyecto de Decreto de Presupuesto de Egresos del Estado de Tamaulipas para el ejercicio fiscal 2021.

La Secretaría de Finanzas del Estado de Tamaulipas, determina que no existe afectación financiera en la implementación del Proyecto de Decreto de Presupuesto de Egresos del Estado de Tamaulipas para el ejercicio fiscal 2021, ya que por su propia naturaleza se trata de un ordenamiento que en sí mismo distribuye los ingresos que serán objeto de afectación según los rubros que en el mismo Decreto se establece para los Entes Públicos.



**GOBIERNO DE TAMAULIPAS  
PODER EJECUTIVO**



## ANEXO XXXIV INFORMACIÓN CONTABLE

### a) Estado de Actividades (Cifras en Pesos)

**Del 1 de Enero al 30 de Septiembre del 2020 y por el Ejercicio 2019**

Concepto	Año	
	2020	2019
<b>INGRESOS Y OTROS BENEFICIOS</b>		
<b>Ingresos de la Gestión</b>	<b>5,609,435,983</b>	<b>8,296,798,821</b>
Impuestos	3,408,812,242	4,493,973,337
Cuotas y aportaciones de Seguridad Social	0	0
Contribuciones de Mejoras	0	0
Derechos	1,552,132,969	2,421,322,136
Productos	305,594,016	535,068,305
-provechamientos	344,895,684	843,438,043
Ingresos por venta de Bienes y Servicios	0	0
<b>Participaciones, Aportaciones, Convenios, Incentivos Derivados de la Colaboración Fiscal, Fondos Distintos de Aportaciones, Transferencias, Asignaciones, Subsidios y Subvenciones, y Pensiones y Jubilaciones</b>	<b>41,262,690,161</b>	<b>54,804,343,342</b>
Participaciones -aportaciones, Convenios, Incentivos derivados de la Coordinación Fiscal - Fondos distintos de -aportaciones	41,262,690,161	54,804,343,342
Transferencias -asignaciones, Subsidios, Otras ayudas	-	-
<b>Otros Ingresos y Beneficios</b>	<b>396,030</b>	<b>270,469</b>
Ingresos Financieros	0	0
Incremento por ganación de inventarios	0	0
Disminución del Exceso de Estimaciones por Pérdida o Detencio u Obsolescencia	0	0
Disminución del Exceso de Provisiones	0	0
Otros Ingresos y Beneficios -ajustes	396,030	270,469
<b>Total de Ingresos y Otros Beneficios</b>	<b>46,872,522,174</b>	<b>63,701,412,632</b>
<b>GASTOS Y OTRAS PERDIDAS</b>		
<b>Gastos de Funcionamiento</b>	<b>20,081,309,855</b>	<b>29,785,652,911</b>
Servicios Personales	16,607,895,706	22,855,322,453
Materiales y Suministros	5,119,911,456	1,165,415,042
Servicios Generales	2,941,522,693	5,664,912,416
<b>Transferencias, Asignaciones, Subsidios y Otras Ayudas</b>	<b>14,686,038,450</b>	<b>19,715,152,642</b>
Transferencias Internas -asignaciones al Sector Público	12,770,420,224	17,211,021,933
Transferencias al Resto del Sector Público	14,835,435	0
Subsidios y Subvenciones	349,269,862	654,457,602
Ayudas Sociales	1,424,061,096	1,773,843,290
Pensiones y Jubilaciones	57,335,764	67,336,417
Transferencias a Fisicomercios, Maniobras, Contratos -análogos	70,417,027	1,493,500
Transferencias a la Seguridad Social	0	0
Donativos	0	0
Transferencias al Exterior	0	0
<b>Participaciones y Aportaciones</b>	<b>7,406,284,166</b>	<b>9,329,414,722</b>
Participaciones	4,365,634,424	5,652,408,774
-aportaciones	3,020,449,742	3,674,926,758
Convenios	0	22,083,190
<b>Intereses, Comisiones y Otros Gastos de la Deuda Pública</b>	<b>900,644,284</b>	<b>1,221,446,505</b>
Intereses de la Deuda Pública	755,774,406	1,184,045,522
Comisiones de la Deuda Pública	16,771,634	29,029,776
Gastos de la Deuda Pública	0	2,000
Costo por Coberturas	126,098,234	4,758,205
-pérdidas Financieras	0	0
<b>Otros Gastos y Perdidas Extraordinarias</b>	<b>356,888,313</b>	<b>537,434,895</b>
Estimaciones, Depreciaciones, Detencio, Obsolescencia, Amortizaciones	356,888,313	537,434,895
Provisiones	0	0
Disminución de inventarios	0	0
Incremento por insuficiencia de Estimaciones por Pérdida o Detencio, Obsolescencia	0	0
Incremento por insuficiencia de Provisiones	0	0
Otros Gastos	0	0
<b>Inversión Pública</b>	<b>655,349,439</b>	<b>988,603,238</b>
Inversión Pública no Capitalizable	655,349,439	988,603,238
<b>Total de Gastos y Otras Perdidas</b>	<b>44,066,514,507</b>	<b>61,577,704,913</b>
<b>Ahorro/Desahorro Neto del Ejercicio</b>	<b>2,806,007,667</b>	<b>1,523,707,719</b>
Ahorro/Desahorro de la Contraloría Gubernamental	457,525	1,519,957
Ahorro/Desahorro de Fideicomisos	0	0
<b>Resultados del Ejercicio (Ahorro/Desahorro)</b>	<b>2,806,445,260</b>	<b>1,521,887,762</b>

Bajo protesta de decir verdad declaro que los Estados Financieros y sus cuentas son razonablemente correctos y son responsabilidad del emisor.



**GOBIERNO DE TAMAULIPAS  
PODER EJECUTIVO**



**b) Estado de Situación Financiera  
(Cifras en Pesos)**

**Del 1 de Enero al 30 de Septiembre del 2020 y por el Ejercicio 2019**

CONCEPTO	Año		CONCEPTO	Año	
	2020	2019		2020	2019
<b>ACTIVO</b>			<b>PASIVO</b>		
<i>Activo Circulante</i>			<i>Pasivo Circulante</i>		
Efectivo y Equivalentes	4,717,069,527	3,798,175,821	Cuentas por Pagar a Corto Plazo	4,479,386,417	3,669,399,686
Derechos a Recibir Efectivo o Equivalentes	1,223,204,378	1,110,230,928	Documentos por Pagar a Corto Plazo	507,891,434	1,240,000,000
Derechos a Recibir Bienes o Servicios	1,360,436,696	969,563,183	Porción a Corto Plazo de la Deuda Pública a Largo Plazo	65,384,482	0
Inventarios	0	0	Títulos y Valores a Corto Plazo	0	0
Almacenes	0	0	Pasivos Diferidos a Corto Plazo	0	0
Estimación por Pérdida o Deterioro de Activos Circulantes	0	0	Fondos y Bienes de Terceros en Garantía y/o Administración a Corto Plazo	39,983,293	39,806,316
Otros Activos Circulantes	86,262	86,262	Provisiones a Corto Plazo	0	0
<b>Total de Activos Circulantes</b>	<b>7,300,796,863</b>	<b>5,878,056,192</b>	Otros Pasivos a Corto Plazo	1,318,222,147	1,350,013,075
			<b>Total de Pasivos Circulantes</b>	<b>6,410,847,773</b>	<b>6,299,219,077</b>
<i>Activo No Circulante</i>			<i>Pasivo No Circulante</i>		
Inversiones Financieras a Largo Plazo	2,343,959,660	2,235,380,476	Cuentas por Pagar a Largo Plazo	0	0
Derechos a Recibir Efectivo o Equivalentes a Largo Plazo	31,923,446	31,923,446	Documentos por Pagar a Largo Plazo	0	0
Bienes Inmuebles, Infraestructura y Construcciones en Proceso	18,253,022,295	16,880,491,164	Deuda Pública a Largo Plazo	14,023,133,821	14,416,115,884
Bienes Muebles	4,496,727,717	4,277,286,053	Pasivos Diferidos a Largo Plazo	0	0
Activos Intangibles	689,513,058	641,169,989	Fondos y Bienes de Terceros en Garantía y/o en Administración a Largo Plazo	33,610,024	0
Depreciación, Deterioro y Amortización Acumulada de Bienes	-3,295,532,920	-2,951,687,231	Provisiones a Largo Plazo	0	0
Activos Diferidos	8,968,171,965	9,178,916,810			
Estimación por Pérdida o Deterioro de Activos no Circulantes	0	0	<b>Total de Pasivos No Circulantes</b>	<b>14,056,743,845</b>	<b>14,416,115,884</b>
Otros Activos no Circulantes	114,935,711	114,249,924	<b>TOTAL DEL PASIVO</b>	<b>20,467,591,618</b>	<b>20,715,334,961</b>
<b>Total de Activos no Circulantes</b>	<b>31,602,720,932</b>	<b>30,407,730,631</b>	<b>HACIENDA PÚBLICA/ PATRIMONIO</b>		
<b>Total del Activo</b>	<b>38,903,517,795</b>	<b>36,285,786,823</b>	<i>Hacienda Pública/Patrimonio Contribuido</i>	<b>3,576,110,496</b>	<b>3,466,022,431</b>
			Aportaciones	3,481,805,745	3,380,207,960
			Donaciones de Capital	94,304,751	85,814,471
			Actualización de la Hacienda Pública / Patrimonio	0	0
			<b>Hacienda Pública/Patrimonio Generado</b>	<b>14,859,615,681</b>	<b>12,104,429,431</b>
			Resultados del Ejercicio (Ahorro / Desahorro)	2,806,445,260	1,521,887,762
			Resultados de Ejercicios Anteriores	12,799,947,372	11,329,118,520
			Revalúos	0	0
			Reservas	0	0
			Rectificaciones de Resultados de Ejercicios Anteriores	-746,576,951	-746,576,951
			<b>Exceso o Insuficiencia en la Actualización de la Hacienda</b>	<b>0</b>	<b>0</b>
			Resultado por Posición Monetaria	0	0
			Resultado por Tenencia de Activos no Monetarios	0	0
			<b>Total Hacienda Pública/ Patrimonio</b>	<b>18,435,926,177</b>	<b>15,570,451,862</b>
			<b>TOTAL DEL PASIVO Y HACIENDA PÚBLICA / PATRIMONIO</b>	<b>38,903,517,795</b>	<b>36,285,786,823</b>

Bajo protesta de decir verdad declaramos que los Estados Financieros y sus Notas son razonablemente correctos y son responsabilidad del emisor.



**GOBIERNO DE TAMAULIPAS  
PODER EJECUTIVO**



**c) Estado de Variación en la Hacienda Pública  
(Cifras en Pesos)**

**Al 30 de Septiembre de 2020**

Concepto	Hacienda Pública/Patrimonio Contribuido	Hacienda Pública/Patrimonio Generado de Ejercicios Anteriores	Hacienda Pública/Patrimonio Generado del Ejercicio	Exceso o Insuficiencia en la Actualización de la Hacienda Pública /Patrimonio	TOTAL
<b>Hacienda Pública / Patrimonio Contribuido Neto 2019</b>	<b>3,466,022,431</b>				<b>3,466,022,431</b>
Aportaciones	3,380,207,960				3,380,207,960
Donaciones de Capital	85,814,471				85,814,471
Actualización de la Hacienda Pública/Patrimonio	0				0
<b>Hacienda Pública / Patrimonio Generado Neto 2019</b>		<b>10,582,541,669</b>	<b>1,521,887,762</b>		<b>12,104,429,431</b>
Resultados del Ejercicio (Ahorro/Desahorro)			1,521,887,762		1,521,887,762
Resultados de Ejercicios Anteriores		11,329,118,620			11,329,118,620
Revalúos		0			0
Reservas		0			0
Rectificaciones de Resultados de Ejercicios Anteriores		-746,576,951			-746,576,951
<b>Exceso o Insuficiencia en la Actualización de la Hacienda Pública /Patrimonio Neto 2019</b>				<b>0</b>	<b>0</b>
Resultado por Posición Monetaria				0 <sup>r</sup>	0
Resultado por Tenencia de Activos no Monetarios				0 <sup>r</sup>	0
<b>Hacienda Pública/Patrimonio Neto Final 2019</b>	<b>3,466,022,431</b>	<b>10,582,541,669</b>	<b>1,521,887,762</b>	<b>0</b>	<b>15,570,451,862</b>
<b>Cambios en la Hacienda Pública/Patrimonio Contribuido Neto 2020</b>	<b>110,088,065</b>				<b>110,088,065</b>
Aportaciones	101,597,785				101,597,785
Donaciones de Capital	8,490,280				8,490,280
Actualización de la Hacienda Pública/Patrimonio	0				0
<b>Variaciones de la Hacienda Pública/Patrimonio Generado Neto 2020</b>		<b>1,470,828,752</b>	<b>1,284,557,498</b>		<b>2,755,386,250</b>
Resultados del Ejercicio (Ahorro/Desahorro)			2,806,445,260		2,806,445,260
Resultados de Ejercicios Anteriores		1,470,828,752 <sup>r</sup>	-1,521,887,762		-51,059,010
Revalúos			0		0
Reservas			0		0
Rectificaciones de Resultados de Ejercicios Anteriores			0		0
<b>Cambios en el Exceso o Insuficiencia en la Actualización de la Hacienda Pública /Patrimonio Neto 2020</b>				<b>0</b>	<b>0</b>
Resultado por Posición Monetaria				0	0
Resultado por Tenencia de Activos no Monetarios				0	0
<b>Hacienda Pública / Patrimonio Neto Final 2020</b>	<b>3,576,110,496</b>	<b>12,053,370,421</b>	<b>2,806,445,260</b>	<b>0</b>	<b>18,435,926,177</b>

<sup>r</sup>Bajo protesta de decir verdad declaramos que los Estados Financieros y sus Notas son razonablemente correctos y son responsabilidad del emisor



**GOBIERNO DE TAMAULIPAS  
PODER EJECUTIVO**



**d) Estado de Cambios en la Situación Financiera**  
*(Cifras en Pesos)*

**Del 1 de Enero al 30 de Septiembre del 2020 y por el Ejercicio 2019**

Concepto	Origen	Aplicación
<b>ACTIVO</b>	<b>554,590,534</b>	<b>3,172,321,506</b>
<b>Activo Circulante</b>	<b>0</b>	<b>1,422,740,671</b>
Efectivo y Equivalentes	0 <sup>r</sup>	918,893,706
Derechos a Recibir Efectivo o Equivalentes	0 <sup>r</sup>	112,973,452
Derechos a Recibir Bienes o Servicios	0 <sup>r</sup>	390,873,513
Inventarios	0 <sup>r</sup>	0
Almacenes	0 <sup>r</sup>	0
Estimación por Pérdida o Deterioro de Activos Circulantes	0 <sup>r</sup>	0
Otros Activos Circulantes	0 <sup>r</sup>	0
<b>Activo No Circulante</b>	<b>554,590,534</b>	<b>1,749,580,835</b>
Inversiones Financieras a Largo Plazo	0 <sup>r</sup>	108,579,184
Derechos a Recibir Efectivo o Equivalentes a Largo Plazo	0 <sup>r</sup>	0
Bienes Inmuebles, Infraestructura y Construcciones en Proceso	0 <sup>r</sup>	1,372,531,131
Bienes Muebles	0 <sup>r</sup>	219,441,664
Activos Intangibles	0 <sup>r</sup>	48,343,069
Depreciación, Deterioro y Amortización Acumulada de Bienes	343,845,689	0
Activos Diferidos	210,744,845	0
Estimación por Pérdida o Deterioro de Activos no Circulantes	0 <sup>r</sup>	0
Otros Activos no Circulantes	0 <sup>r</sup>	685,787
<b>PASIVO</b>	<b>809,138,214</b>	<b>1,156,881,597</b>
<b>Pasivo Circulante</b>	<b>875,528,190</b>	<b>763,889,484</b>
Cuentas por Pagar a Corto Plazo	809,986,731	0
Documentos por Pagar a Corto Plazo	0	732,108,566
Porción a Corto Plazo de la Deuda Pública a Largo Plazo	65,384,482	0
Títulos y Valores a Corto Plazo	0	0
Pasivos Diferidos a Corto Plazo	0	0
Fondos y Bienes de Terceros en Garantía y/o Administración a Corto Plazo	156,977	0
Provisiones a Corto Plazo	0	0
Otros Pasivos a Corto Plazo	0	31,790,928
<b>Pasivo No Circulante</b>	<b>33,610,024</b>	<b>392,982,063</b>
Cuentas por Pagar a Largo Plazo	0	0
Documentos por Pagar a Largo Plazo	0	0
Deuda Pública a Largo Plazo	0	392,982,063
Pasivos Diferidos a Largo Plazo	0	0
Fondos y Bienes de Terceros en Garantía y/o en Administración a Largo Plazo	33,610,024	0
Provisiones a Largo Plazo	0	0
<b>HACIENDA PÚBLICA/ PATRIMONIO</b>	<b>2,065,474,315</b>	<b>0</b>
<b>Hacienda Pública/Patrimonio Contribuido</b>	<b>110,088,065</b>	<b>0</b>
Aportaciones	101,587,785	0
Donaciones de Capital	8,490,280	0
Actualización de la Hacienda Pública / Patrimonio	0	0
<b>Hacienda Pública/Patrimonio Generado</b>	<b>2,755,386,250</b>	<b>0</b>
Resultados del Ejercicio (Ahorro / Desahorro)	1,284,557,498	0
Resultados de Ejercicios Anteriores	1,470,828,752	0
Revalúos	0	0
Reservas	0	0
Rectificaciones de Resultados de Ejercicios Anteriores	0	0
<b>Exceso o Insuficiencia en la Actualización de la Hacienda Pública/Patrimonio</b>	<b>0</b>	<b>0</b>
Resultado por Posición Monetaria	0	0
Resultado por Tenencia de Activos no Monetarios	0	0

"Bajo protesta de decir verdad declaramos que los Estados Financieros y sus Notas son razonablemente correctos y son responsabilidad del emisor"



GOBIERNO DE TAMAULIPAS  
PODER EJECUTIVO



e) Estado de Flujos de Efectivo  
(Cifras en Pesos)

Del 1 de Enero al 30 de Septiembre de 2020 y 2019

Concepto	2020	2019
<b>Flujos de Efectivo de las Actividades de Operación</b>		
<b>Origen</b>	<b>48,872,522,174</b>	<b>63,991,412,631</b>
Impuestos	3,406,812,312	4,493,973,336
Cuotas y Aportaciones de Seguridad Social	0	0
Contribuciones de mejoras	0	0
Derechos	1,552,132,969	2,421,322,136
Productos	305,594,818	538,068,305
Aprovechamientos	344,895,884	843,435,043
Ingresos por Venta de Bienes y Servicios	0	0
Participaciones, Aportaciones, Convenios, Incentivos Derivados de la Colaboración Fiscal y Fondos Distintos de Aportaciones	41,262,690,161	54,804,343,342
Transferencias, Asignaciones, Subsidios y Subvenciones, y Pensiones y Jubilaciones	0	0
Otros Orígenes de Operación	396,030	270,459
<b>Aplicación</b>	<b>43,165,870,223</b>	<b>60,356,250,409</b>
Servicios Personales	16,607,875,708	22,955,325,453
Materiales y Suministros	511,911,450	1,165,415,042
Servicios Generales	2,941,522,693	5,664,912,416
Transferencias Internas y Asignaciones al Sector Público	12,770,420,224	17,331,021,833
Transferencias al resto del Sector Público	14,535,435	0
Subsidios y Subvenciones	349,268,882	554,457,602
Ayudas Sociales	1,424,061,098	1,770,843,290
Pensionamientos y Jubilaciones	57,335,784	57,336,417
Transferencias a Fideicomisos, Mandatos y Contratos Análogos	70,417,027	1,493,500
Transferencias a la Seguridad Social	0	0
Donativos	0	0
Transferencias al Exterior	0	0
Participaciones	4,385,834,424	5,632,406,775
Aportaciones	3,020,449,742	3,874,922,758
Convenios	0	22,083,189
Otros Aplicaciones de Operación	1,012,237,752	1,529,038,134
<b>Flujos Netos de Efectivo por Actividades de Operación</b>	<b>3,706,651,951</b>	<b>2,745,154,222</b>
<b>Flujos de Efectivo de las Actividades de Inversión</b>		
<b>Origen</b>	<b>243,406,850</b>	<b>223,111</b>
Bienes Inmuebles, Infraestructura y Construcciones en Proceso	0	0
Bienes Muebles	243,406,850	0
Otros Orígenes de Inversión	0	223,111
<b>Aplicación</b>	<b>1,329,817,068</b>	<b>2,509,421,774</b>
Bienes Inmuebles, Infraestructura y Construcciones en Proceso	1,329,132,181	2,503,642,773
Bienes Muebles	0	5,779,001
Otras Aplicaciones de Inversión	685,787	0
<b>Flujos Netos de Efectivo por Actividades de Inversión</b>	<b>-1,086,411,118</b>	<b>-2,509,198,663</b>
<b>Flujo de Efectivo de las Actividades de Financiamiento</b>		
<b>Origen</b>	<b>0</b>	<b>2,834,082,905</b>
Endeudamiento Neto	0	2,834,082,905
Interno	0	2,834,082,905
Externo	0	0
Otros Orígenes de Financiamiento	0	0
<b>Aplicación</b>	<b>1,701,347,126</b>	<b>1,390,575,564</b>
Servicios de la Deuda	1,228,241,865	1,221,446,505
Interno	1,228,241,865	1,221,446,505
Externo	0	0
Otras Aplicaciones de Financiamiento	473,105,261	169,129,059
<b>Flujos netos de Efectivo por Actividades de Financiamiento</b>	<b>-1,701,347,126</b>	<b>1,443,507,341</b>
<b>Incremento/Disminución Neta en el Efectivo y Equivalentes al Efectivo</b>	<b>918,893,707</b>	<b>1,679,462,900</b>
Efectivo y Equivalentes al Efectivo al inicio del Ejercicio	3,798,175,821	2,118,712,921
Efectivo y Equivalentes al Efectivo al final del Ejercicio	4,717,069,527	3,798,175,821

Bajo protesta de decir verdad declaramos que los Estados Financieros y sus notas son razonablemente correctas y son responsabilidad del emisor.



**GOBIERNO DE TAMAULIPAS  
PODER EJECUTIVO**



**f) Informes sobre Pasivos Contingentes**  
(Cifras en Pesos)

**Al 30 de Septiembre de 2020**

A) Juicios Pendientes	Número de Juicios	
	Al 31 de Diciembre 2019	Al 30 de Septiembre de 2020
<b>Area/Dependencia</b>		
Ante Tribunal de Conciliación y Arbitraje	1,536	1,548
Ante las Juntas Especiales de Conciliación y Arbitraje	539	485
Ante el Tribunal de Justicia Administrativa	98	97
Junta Federal de Conciliación	8	9
Junta de Honor y Justicia	16	15
Juez Primero de 1ra Instancia de lo Civil del 1er Distrito Judicial en Cd. Victoria, Tam.		1
<b>Total</b>	<b>2,197</b>	<b>2,155</b>

B) Avales				Al 30 de Septiembre 2020
DEUDOR	ACREEDOR	REGISTO SHCP	SALDO CREDITO	IMPORTE
<b>A Municipios</b>				<b>153,429,545</b>
Nuevo Laredo	Banobras	Cetes 25/200	15,246,748	
Nuevo Laredo	Banobras	Udis 25/200	32,765,356	
Nuevo Laredo	Cofidan	032/2008	104,167,441	
Victoria	Santander	529/2010	1,250,000	
<b>A Organismos Operadores del Agua</b>				<b>40,076,040</b>
Comapa Nvo Laredo	Cofidan	308/2006	20,262,840	
Comapa Río Bravo	Cofidan	193/2008	19,813,200	
Comapa Zona Conurbada	Interacciones	053/2010	0	
<b>A Organismos Descentralizados (ITAVU)</b>				<b>185,227,937</b>
Instituto Tamaulipeco de Vivienda y Urbanismo	BBV Bancomer	324/2007	77,412,762	
Instituto Tamaulipeco de Vivienda y Urbanismo	BBV Bancomer	P-28-0814125	107,815,175	
<b>Total</b>				<b>378,733,522</b>

C) Contratos Asociación Pública Privada					Al 30 de Septiembre 2020
DEUDOR	ACREEDOR	REGISTO SHCP	IMPORTE DE LA INVERSION	IMPORTE POR SERVICIOS	
Gobierno del Estado de Tamaulipas	Sociedad de Propósito Especifico denominada TRES10, S.A DE C.V.	P28-0520046	2,989,256,519	1,001,547,432	


\*Los importes contratados se expresan incluyendo el Impuesto al Valor Agregado.

\*Bajo protesta de decir verdad declaramos que los Estados Financieros y sus Notas son razonables.





**GOBIERNO DE TAMAULIPAS  
PODER EJECUTIVO**



**g) Notas a los Estados Financieros**  
*(Cifras en Pesos)*

**Al 30 de Septiembre de 2020**

**a) Notas de Desglose**

**I. Notas al Estado de Situación Financiera**

**Activo**

**EFFECTIVO Y EQUIVALENTE**

1. Este rubro lo integran las partidas de corto plazo donde se incluye todas las cuentas de Bancos e inversiones registradas hasta el cierre del tercer trimestre y sus montos por cuenta están desglosadas como sigue:

Efectivo y Equivalente	Importe
Bancos/Tesorería	1,051,062,307
Inversiones Temporales	3,649,897,634
Fondos de Afectación Específica	16,109,586
<b>TOTAL</b>	<b>4,717,069,527</b>

**DERECHOS A RECIBIR EFECTIVO O EQUIVALENTES**

2. Derechos a recibir Efectivo o Equivalente

Descripción de la Cuenta	Importe
Cuentas por Cobrar a Corto Plazo	1,071,913,698
Deudores Diversos por Cobrar a Corto Plazo	99,574,654
Ingresos por Recuperar a Corto Plazo	5,000
Deudores por Anticipos Tesorería a Corto Plazo	20,881,932
Préstamos Otorgados a Corto Plazo	5,552,148
Otros Derechos a Recibir Efectivo o Equivalentes a Corto Plazo	25,276,946
<b>TOTAL</b>	<b>1,223,204,378</b>



**GOBIERNO DE TAMAULIPAS  
PODER EJECUTIVO**



Como parte de la cuenta de Derechos a Recibir Efectivo o Equivalentes, en cuentas por cobrar se tiene el registro más significativo realizado por el Fideicomiso del Instituto Tamaulipeco de Becas, Estímulos y Créditos Educativos (Fitabec) el cual realiza préstamos educativos a partir del nivel medio superior, también se integra la partida de Deudores Diversos que incluyen la cuenta de Cheques Devueltos, por la cantidad de \$19,542,118 que corresponden a los cheques de los contribuyentes que les fueron devueltos, y que se encuentran a la fecha registrados como pendientes de cobro.

Año	No. De Cheques	Importe
2019	938	19,406,200
2020	2020	135,918
<b>TOTAL</b>	<b>2958</b>	<b>19,542,118</b>

#### DERECHOS A RECIBIR BIENES O SERVICIOS

### 3. Derechos a Recibir Bienes o Servicios

Descripción de la Cuenta	Importe
Anticipos a Proveedores por Adquisición de Bienes y Prestación de Servicios a Corto Plazo	87,678,929
Anticipos a Proveedores por Adquisición de Bienes Muebles e Inmuebles a Corto Plazo	586,363
Anticipo a Contratistas por Obras Publicas a Corto Plazo	537,340,899
Otros Derechos a recibir Bienes o Servicios a Corto Plazo	734,830,505
<b>TOTAL</b>	<b>1,360,436,696</b>



**GOBIERNO DE TAMAULIPAS  
PODER EJECUTIVO**



El saldo más importante corresponde al Fideicomiso Río Bravo Donna por el importe de \$ 422,310,213 y este se integra por las acciones fideicomitadas representativas del capital social de COPA, S.A., que fueron Incorporadas al patrimonio del Fideicomiso y como lo establece el contrato de fideicomiso los recursos propios fueron reconocidos como aportación de COPA, S.A

### **BIENES DISPONIBLES PARA SU TRANSFORMACION O CONSUMO (Inventarios)**

- 4. Inventarios: No Aplica
- 5. Almacén: No Aplica

### **INVERSIONES FINANCIERAS A LARGO PLAZO**

- 6. La cuenta Inversiones Financieras está integrada en el rubro de Títulos y Valores a Largo Plazo por la cantidad de \$72,829,060 y los Fideicomisos de Deuda y sin estructura que ascienden a **\$1,870,223,164** y que a continuación se detallan:

<b>Títulos y Valores a Largo Plazo</b>	<b>Importe</b>
Canal Intracostero Tamaulipeco S.A de C.V.	8,415,000
Desarrollo Turístico de la Playa Miramar S.A. de C.V.	3,824,260
Club de Foot Ball Correcaminos UAT S.A. de C.V.	3,616,750
Administración Portuaria Integral de Tamaulipas S,A, de C.V.	3,647,500
Desarrollo Urbano del Puerto Industrial de Altamira S.A. de C.V.	187,412
Servicios Aeroportuarios de Tamaulipas, S.A. de C.V.	49,500
Textil Altamira	53,088,638
<b>TOTAL</b>	<b>72,829,060</b>
<b>Fideicomisos</b>	<b>IMPORTE</b>
Fideicomiso Puente Internacional Nuevo Laredo III	721,877,455
Fideicomiso CONACYT	286,990,221
Fideicomiso Santander 200-3885 (CREDITOS)	233,334,341



**GOBIERNO DE TAMAULIPAS  
PODER EJECUTIVO**



Fideicomiso de Administración y Fuente Alterna de Pago APP	194,740,491
Fideicomiso FOFAET	97,005,449
Fideicomiso para Pago de Créditos (FIPAC)	56,360,538
Fideicomisos Nuestros Niños Nuestro Futuro	36,495,896
Fideicomiso Centro Histórico De Tampico	34,710,747
Fideicomiso del Estado de Tamaulipas para la Implementación del Sistema de Justicia Penal	30,413,285
Fideicomiso Rio Bravo-DONNA	26,228,967
Fideicomiso FITABEC	25,572,516
Fideicomiso Nuevo Santander	24,694,811
Fideicomiso FOVIMAT	21,775,987
Fideicomiso sobre Hospedaje	20,757,282
Fideicomiso para Prevención de la Violencia	16,702,833
Fideicomiso Fondo de Desastres Naturales del Estado de Tam	11,885,400
Fideicomiso Tecnologías Educativas	8,319,210
Fideicomiso para el Desarrollo Forestal Sustentable	5,205,749
Fideicomiso Tamaulipas para Cobertura de Precios y Agricultura	4,929,736
Fideicomiso para el Desarrollo Forestal Sustentable	4,484,922
Fideicomiso Garantía Liquida Solidaria	2,530,950
Fideicomiso Banregio 851-00901 (CREDITOS)	2,524,267
Fideicomiso Maestro Irrevocablesde Administración y Pago	888,000
Fideicomiso del Programa Enseñanza Vivencial	808,870
Fideicomiso Fondo Metropolitano de Matamoros	646,867
Fideicomiso del Corredor Económico del Norte	206,652
Fideicomiso Irrevocable Administrativo, Invest. Liquidas Tam Emprnde	105,682
Fideicomiso Mante-Ocampo-Tula	16,027
Fideicomiso Para el Desarrollo Comercial Ignacio Zaragoza	6,092
Fideicomiso Centro Histórico De Matamoros	3,922
<b>TOTAL</b>	<b>1,870,223,164</b>

7. También se refleja un incremento en las Participaciones y Aportaciones de Capital por \$31,454,170 la cantidad de \$7,265,353 corresponde a la empresa Promotora para el Desarrollo de Tamaulipas S.A de C.V., el importe de \$14,545,672 a las aportaciones entregadas a la empresa Paraestatal Administración Portuaria Integral de Tamaulipas S.A. de C.V y a la empresa



GOBIERNO DE TAMAULIPAS  
PODER EJECUTIVO



Tam. Energía Alianza S.A. de C.V. por \$9,643,146 dichas aportaciones serán consideradas para futuros incrementos de capital.

## DERECHOS A RECIBIR EFECTIVO O EQUIVALENTES A LARGO PLAZO

Descripción de la Cuenta	Total
Deudores Diversos a Largo Plazo	22,322,401
Otros Derechos a recibir Efectivo o Equivalentes a Largo Plazo	9,601,044
<b>TOTAL</b>	<b>31,923,445</b>

## BIENES MUEBLES, INMUEBLES E INTANGIBLES

8. El método de depreciación para los Bienes Muebles, Inmuebles e Intangibles es el de línea recta, método que se aplica en forma consistente en cada clase de activo, y de acuerdo a la tabla establecida por el Consejo de Armonización Contable del Estado de Tamaulipas (CACET).

### Bienes Inmuebles

Bienes Inmuebles, Infraestructura y Construcciones en Proceso	Importe
Terrenos*	651,196,344
Viviendas	0
Edificios no Habitacionales*	2,119,489,992
Infraestructura	57,722,288
Construcciones en Proceso en Bienes de Dominio Público	7,117,450,186
Construcciones en Proceso en Bienes Propios**	7,208,710,398
<b>Fideicomisos</b>	
Terrenos	75,452,993
Edificios no Habitacionales	3,253,500
Infraestructura	573,792,390
Construcciones en Proceso en Bienes de Dominio Público	445,419,218
Otros Bienes Inmuebles	534,987
<b>TOTAL</b>	<b>18,253,022,295</b>



**GOBIERNO DE TAMAULIPAS  
PODER EJECUTIVO**



\*\*\* Los porcentajes de depreciación son aplicados directamente por cada uno de los Fideicomisos incorporándose posteriormente a los registros del Gobierno del Estado.

**Construcciones en proceso en Bienes de Dominio Público.**

CUENTA	No. DE OBRAS	DEPENDENCIAS	IMPORTE	TOTAL
1235	1322	Secretaría de Obras Públicas	7,117,450,186	7,562,869,404
	85	Fideicomisos	445,419,218	
CUENTA	No. DE OBRAS	DEPENDENCIAS	IMPORTE	TOTAL
1236	1057	Instituto Tamaulipeco de Infraestructura Física y Educativa	1,208,053,544	7,208,710,398
	577	Secretaría de Obras Públicas	6,000,656,854	

**Bienes Muebles**

Bienes Muebles	Importe
Mobiliario y Equipo de Administración	1,133,733,367
Mobiliario y Equipo Educativo y Recreativo	259,333,290
Equipo e Instrumental Médico y de Laboratorio	117,871,858
Equipo de Transporte	1,742,016,233
Equipo de Defensa y Seguridad	315,210,708
Maquinaria, Otros Equipos y Herramientas	886,590,324
Colecciones, Obras de Arte y Objetos Valiosos	4,810,980
Activos Biológicos	4,782,736
<b>Contraloría</b>	
Mobiliario y Equipo de Administración	2,413
Mobiliario y Equipo Educativo y Recreativo	102,434
Otros Equipos y Herramientas	5,996
<b>Fideicomisos</b>	
Mobiliario y Equipo de Administración	6,799,584
Equipo Educativo y Recreativo	265,888
Equipo de Transporte	6,401,143



**GOBIERNO DE TAMAULIPAS  
PODER EJECUTIVO**



Maquinaria, Otros Equipos y Herramientas	18,800,762
<b>TOTAL</b>	<b>4,496,727,717</b>

\* Se aplican diferentes tasas de Depreciación según la clase asignada.

### Activos Intangibles

Activos Intangibles	Importe
Software	100,696,183
Patentes Marcas y Derechos	39,915
Licencia	110,270,792
Otros Activos Intangibles	427,965
<b>Contraloría</b>	
Software	56,328
<b>Fideicomisos</b>	
Software	10,487,959.00
Concesiones y Franquicias	467,533,916
<b>TOTAL</b>	<b>689,513,057</b>

\*La columna de depreciación acumulada incluye los cargos por depreciación de los Activos Intangibles otorgados en comodato, los cuales se registran en la Partida de Otros Activos No Circulantes del Estado de Situación Financiera

\*Las tasas exactas de depreciación se enlistan en las notas de gestión administrativa ya que están dadas por clase de activo.

En la cuenta de Concesiones su saldo representa la inversión inicial en la construcción del puente internacional Nuevo Laredo III en base a la concesión otorgada el 30 de julio de 1996 al gobierno estatal por la federación a través de la Secretaría de Comunicaciones y Transporte para construir, operar, explotar, conservar y mantener el puente internacional.



**GOBIERNO DE TAMAULIPAS  
PODER EJECUTIVO**



## Activo Diferido

10. El saldo del Activo Diferido se compone de:

Activos Diferidos	Importe
Crédito 4'500 MDP Fid. No. 904 ISN Banorte	4,464,634,500
Crédito 1'500 MDP Bancomer	1,500,000,000
Crédito 1'500 MDP Fid. No. 904 ISN Banorte	1,488,211,500
Crédito 1'000 MDP Bancomer	934,523,820
Crédito 731 MDP Bancomer	223,256,682
Crédito Bono Cupón Cero 187 MDP Banobras	111,826,910
Crédito Bono Cupón Cero 183 MDP Banobras	98,108,944
Fideicomiso FITABEC	144,846,026
Fideicomiso Fondo M. Reynosa y Río Bravo.	1,473,911
Fideicomiso Fdo. M Matamoros	1,289,672
<b>TOTAL</b>	<b>8,968,171,965</b>


Dentro de este total, la cantidad de \$8,820,562,356 corresponde al registro que se acumuló debido al criterio utilizado anterior a la aplicación de la Ley General de Contabilidad Gubernamental, el cual tenía el propósito de reflejar el compromiso contraído y que los recursos de la Deuda Pública se identificaran y ejercieran en acciones de Obra Pública, por lo cual se venían utilizando la cuenta "Capital Obra Pública Financiada", como cuenta complementaria de Activo y al realizarse el pago de las obligaciones se utilizaba simultáneamente con la de Pasivo No Circulante (Documentos por Pagar a Largo Plazo), ya que con las nueva disposición de Ley esa cuenta no pudo ser reclasificada a ninguna otra cuenta del Catálogo de Cuentas del Consejo Nacional de Armonización Contable.

A partir de este trimestre refleja la disminución por el reconocimiento del valor nominal del Bono Cupón Cero emitido por Banco Nacional de Obras y Servicios Públicos S.N.C.





**GOBIERNO DE TAMAULIPAS  
PODER EJECUTIVO**



Se incluye también en este Rubro el Activo Diferido de Fideicomisos por \$ 147,609,609.

### **Estimaciones y Deterioros**

11. Estimación de cuentas incobrables: No Aplica

Estimación de Inventarios: No Aplica

Deterioro de activos biológicos en la tabla de depreciación y amortización aprobada por el Consejo de Armonización del Estado de Tamaulipas no se considera aplicar tasas de deterioro para los activos biológicos.

### **Otros Activos**

12. En la cuenta de Bienes en Comodato durante este ejercicio refleja un saldo de \$ 114,935,711 reflejando un incremento a este trimestre de \$ 685,787 por el comodato de una unidad vehicular Nissan a el R Ayuntamiento de San Carlos Tamaulipas con un valor de \$ 61,490, una Unidad vehicular Marca Jeep Mod 2011 con un valor de \$ 143,669, entregada en comodato al R. Ayuntamiento de Río Bravo, y el comodato de una Vagoneta Chevrolet TAHOE al Supremo Tribunal justicia del Estado con un valor de \$ 480,628



**GOBIERNO DE TAMAULIPAS  
PODER EJECUTIVO**



**Pasivo**

**1. Cuentas por Pagar a Corto Pazo**

Descripción de la Cuenta	Importe
Servicios Personales por Pagar a Corto Plazo	77,095,411
Proveedores por Pagar a Corto Plazo	1,048,272,074
Contratistas por Obras Públicas por Pagar a Corto Plazo	54,652,805
Participaciones y Aportaciones por Pagar a Corto Plazo	378,656,489
Transferencia Otorgadas por Pagar a Corto Plazo	288,430.994
Retenciones y Contribuciones por Pagar a Corto Plazo	936,339,053
Devoluciones de la Ley de Ingresos por Pagar a Corto Plazo	4,166,972
Otras Cuentas por Pagar a Corto Plazo	1,691,772.618
<b>TOTAL</b>	<b>4,479,386,417</b>

**Documentos por Pagar a Corto Plazo.**

Documentos a pagar a corto plazo	Importe Original Contratado	Saldo al 31 de Diciembre de 2019	Disposiciones	Amortización	Saldo al 30 de Septiembre 2020	Intereses	Plazo Pactado	Tasa de Interés	Comisiones y Costos Relacionados	Tasa Efectiva
BANCO HSBC, S.A.	300,000,000	100,000,000		100,000,000	0	1,667,584	12 meses	TIIIE+42 PTS	0	8.79%
BBV BANCOMER S.A	500,000,000	500,000,000		500,000,000	0	10,885,100	12 meses	TIIIE+42 PTS	0	8.76%
SCOTIABANK, S.A.	200,000,000	200,000,000		200,000,000	0	2,206,517	12 meses	TIIIE+59 PTS	0	8.93%
SANTANDER, S.A	350,000,000	350,000,000		254,545,454	95,454,546	13,628,009	12 meses	TIIIE+38 PTS	0	7.47%
BANCO MERCANTIL DEL NORTE S.A.	90,000,000	90,000,000		73,636,362	16,363,638	3,455,490	12 meses	TIIIE+65 PTS	0	7.74%
SCOTIABANK, S.A.	400,000,000	0	100,000,000	0	100,000,000	1,115,817	12 meses	TIIIE+1.39 PTS	0	5.73%
<b>TOTAL</b>		<b>1,240,000,000</b>	<b>100,000,000</b>	<b>1,128,181,816</b>	<b>211,818,184</b>	<b>32,958,517</b>				



**GOBIERNO DE TAMAULIPAS  
PODER EJECUTIVO**



Otros Documentos a pagar a corto plazo (Cadenas Productivas)										
Otros Documentos a pagar a corto plazo	Importe Original Contratado	Saldo al 31 de Diciembre de 2019	Disposiciones	Importe pagado	Saldo al 30 de Septiembre 2020	Intereses	Plazo Pactado	Tasa de Interés	Comisiones y Costos Relacionados	Tasa Efectiva
NACIONAL FINANCIERA CADENAS PRODUCTIVAS HSBC	300,000,000	0	296,073,251	0	296,073,251	0	365 Dias	TASA BASE +300 PTS	No aplica	No aplica
<b>TOTAL</b>	<b>300,000,000</b>		<b>296,073,251</b>		<b>296,073,251</b>					
<b>TOTAL DE DOC. POR PAGAR A CORTO PLZO</b>					<b>507,891,435</b>					

## 2. Fondos de Bienes de Terceros en Administración y/o en Garantía a Corto Plazo

### Fondos en Garantía a Corto Plazo

Fondos en Garantía a Corto Plazo	Importe
Depósitos en Garantía de Impuestos	13,616,321
Depósitos por Órdenes Judiciales	26,346,971
<b>TOTAL</b>	<b>39,963,292</b>

Los Depósitos en garantía de impuestos y por órdenes judiciales se pagan cuando lo solicita el Juez de la instancia que corresponda.



**GOBIERNO DE TAMAULIPAS  
PODER EJECUTIVO**



### 3. Otros Pasivos a Corto Plazo

Otros Pasivos a Corto Plazo	Totales
Ingresos por Clasificar	1,305,353,151
Recaudación por Participar	1,029,700
Otros Pasivos Circulantes	11,839,296
<b>TOTAL</b>	<b>1,318,222,147</b>

En la cuenta de Ingresos por Reclasificar se integra el anticipo de recursos establecido en el Convenio de Colaboración Administrativa en Materia Fiscal Federal en la Cláusula Vigésima Cuarta, perteneciente a la Sección IV referente a la Rendición de Cuenta Mensual Comprobada de Ingresos Coordinados y del Sistema de Compensación de Fondos, la cual establece que la S.H.C.P. a través de la Tesorería de la Federación, cubrirá mensualmente a la Entidad los anticipos a cuenta de Participaciones en el Fondo General de Participaciones, cabe hacer mención que dicho anticipo no constituye para el Gobierno del Estado un Pasivo real a cubrirse.

#### I. Notas al Estado de Actividades

##### I. Ingresos de Gestión

Ingresos y Otros Beneficio Varios.	Importe	Porcentaje
<b>Ingresos de Gestión.</b>	<b>5,609,435,983</b>	<b>11.97%</b>
Impuestos	3,406,812,312	7.27%
Contribuciones y Aportaciones de Seguridad Social		0.00%
Contribuciones de Mejoras		0.00%
Derechos	1,552,132,969	3.31%
Productos	305,594,818	0.65%
Aprovechamientos	344,895,884	0.74%



**GOBIERNO DE TAMAULIPAS  
PODER EJECUTIVO**



<b>Participaciones, Aportaciones, Convenios, Incentivos derivados de la Colaboración Fiscal, Fondos distintos de Aportaciones, Transferencias, Asignaciones, Subsidios y Subvenciones, y Pensiones y Jubilaciones.</b>	<b>41,262,690,163</b>	<b>88.03%</b>
Participaciones	18,997,446,708	40.53%
Aportaciones	16,619,778,745	35.46%
Convenios	4,088,939,471	8.72%
Incentivos derivados de la Colaboración Fiscal	500,488,064	1.07%
Fondos Distintos de Aportaciones	1,056,039,174	2.25%
<b>Otros Ingresos y Beneficios Varios.</b>	<b>396,030</b>	<b>0</b>
<b>Ingresos y Otros Beneficio Varios.</b>	<b>46,872,522,175</b>	<b>100.00%</b>

## II. Gastos y Otras Pérdidas.

Gastos y Otras Pérdidas	importe	Porcentaje
<b>Gastos de Funcionamiento</b>	<b>20,061,309,855</b>	<b>45.53%</b>
Servicios Personales	16,607,875,706.00	37.69%
Materiales y Suministros	511,911,456.13	1.16%
Servicios Generales	2,941,522,693.19	6.68%
<b>Transferencias, Asignaciones, Subsidios y Otras Ayudas</b>	<b>14,686,038,450</b>	<b>33.33%</b>
Transferencias Internas y Asignaciones al Sector Público	12,770,420,224	28.98%
Transferencias al Resto del Sector Público	14,535,435	0.03%
Subsidios y Subvenciones	349,268,882	0.79%
Ayudas Sociales	1,424,061,098	3.23%
Pensionamientos y Jubilaciones	57,335,784	0.13%
Transferencias a Fideicomisos, Mandatos y Contratos Análogos	70,417,027	0.00%
<b>Participaciones y Aportaciones,</b>	<b>7,406,284,166</b>	<b>16.81%</b>
Participaciones	4,385,834,424	9.95%
Aportaciones	3,020,449,742	6.85%
Convenios	0	
<b>Intereses, Comisiones y Otros Gastos de la Deuda</b>	<b>900,644,284</b>	<b>2.04%</b>
Intereses de la Deuda Pública	755,774,406	1.72%
Comisiones de la Deuda Pública	18,771,584	0.04%
Costos por Cobertura	126,098,294	0.29%
<b>Otros Gastos y Partidas Extraordinarias</b>	<b>356,888,313</b>	<b>0.81%</b>
Estimaciones, Depreciaciones, Deterioros, Obsolescencia y Amortizaciones	356,888,313	0.81%



**GOBIERNO DE TAMAULIPAS  
PODER EJECUTIVO**



<b>Inversión Pública</b>	<b>655,349,439</b>	<b>1.49%</b>
Inversión Pública No Capitalizable	655,349,439	1.49%
<b>Total de Gastos y Otras Pérdidas</b>	<b>44,066,514,507</b>	<b>100.00%</b>

El importe más significativo del apartado de Gastos y Otras pérdidas es el rubro de Servicios Personales, la cual acumula un monto de \$ 16,607,875,706, que representa el 37.69 % del gasto total del trimestre.

En segundo lugar, el rubro de Transferencias, Asignaciones, Subsidios y Otras Ayudas con un importe de \$ 12,770,420,224, el cual comprende las Asignaciones Presupuestales al Poder Legislativo, Judicial, Órganos Autónomos, Organismos Públicos Descentralizados y Entidades Paraestatales y representan el 28.98 % del total del gasto.

## **II. Notas al Estado de Variación en la Hacienda Pública**

### **1. En el Ejercicio se registró en la Hacienda Pública/Patrimonio Contribuido:**

Esta cuenta muestra un incremento de Aportaciones por la cantidad de \$ 101,597,785, aportaciones registradas por el Fideicomiso del Puente Laredo III.

Se registraron Donativos por un total de \$ 8,490,280, de los cuales \$ 1,533,759 correspondientes al registro de bienes recibidos por parte de la embajada de Estados Unidos de América del programa INICIATIVA MÉRIDA, como apoyo para la implementación del nuevo Sistema de Justicia Penal., así como el reconocimiento de bienes inmuebles ( 21 terrenos y 19 escuelas ) realizada por la Dirección de Patrimonio por \$ 6,956,521 de conformidad con el acuerdo de Modernización de 1992 donde la Federación transfiere la propiedad de las escuelas al Estado.



**GOBIERNO DE TAMAULIPAS  
PODER EJECUTIVO**



2. En Hacienda /Patrimonio Generado:

**Resultado del Ejercicio (Ahorro/Desahorro)**

El saldo del Patrimonio Generado del 3er Trimestre 2020 el Resultado del Ejercicio (Ahorro/Desahorro) por un total de \$ 2,806,445,260 además de incluir el Ahorro del Ejecutivo por \$ 2,806,007,667 incluye la cantidad de \$ 437,593, el cual es resultado el Ahorro de la Contraloría Gubernamental, correspondiente a la aplicación del recurso de las retenciones del 5 al Millar que son depositadas a la Contraloría, las cuales tienen fundamento en el art. 191 de la Ley Federal de Derechos y son entregadas con la finalidad que la Contraloría ejerza las funciones de Vigilancia, Inspección y Control de Obras, dicho recurso está sujeto a revisión por parte de la Secretaria de la Función Pública.

**Resultado de Ejercicios Anteriores las variaciones más significativas comprenden:**

Registro de la Devolución de Rendimientos y Recursos No Ejercidos de Convenios Federales correspondientes a Ejercicios Fiscales Anteriores mismos que ascendieron a \$26,524,781, y cancelaciones de cheques cancelados de nómina por \$24,466

**III. Notas al Estado de Flujo de Efectivo**

**EFFECTIVO O EQUIVALENTES**

1. El análisis de los saldos inicial y final que figuran en la última parte del Estado de Flujo de Efectivo en la cuenta de Efectivo o Equivalentes es como sigue:



GOBIERNO DE TAMAULIPAS  
PODER EJECUTIVO



Descripción de Cuenta	2020	2019
Efectivo en Bancos / Tesorería	1,051,062,307	1,006,775,427
Inversiones Temporales (hasta 3 meses)	3,649,897,634	2,798,092,674
Fondos con Afectación Específica	16,109,586	678,337
<b>Total de Efectivo o Equivalentes</b>	<b>4,717,069,527</b>	<b>3,805,546,438</b>

2. Adquisición de Bienes Muebles e Inmuebles con subsidio de capital del sector central: **No Aplica**
3. Conciliación de los Flujos de Efectivo Netos de las Actividades de Operación y la cuenta de Ahorro/Desahorro antes de Rubros Extraordinarios

CONCEPTO	2020	2019
<b>Ahorro/Desahorro antes de Rubros Extraordinarios</b>	<b>3,706,651,951</b>	<b>2,745,154,222</b>
Movimientos de partidas (o rubros) que no afectan al Efectivo		
Estimaciones		
Depreciación		
Amortización		
Incrementos en las Provisiones		
Incremento en Inversiones Producido por Revaluaciones		
Ganancia/Pérdida en venta de propiedad, planta y Equipo		
Incremento en Cuentas por Cobrar *		
Donativos		
Perdidas Extraordinarias	900,644,284	1,221,446,503
<b>Cuenta de Ahorro/Desahorro del Estado de Actividades</b>	<b>2,806,007,667</b>	<b>1,523,707,719</b>





**GOBIERNO DE TAMAULIPAS  
PODER EJECUTIVO**



**I. Conciliación entre los Ingresos Presupuestarios y Contables, así como entre los Egresos Presupuestarios y los Gastos Contables**

Conciliación de Ingresos Presupuestarios / Contables		
<b>1. Ingresos Presupuestarios</b>		<b>46,871,811,236</b>
<b>2. Más Ingresos Contables no Presupuestarios</b>		<b>1,490,526</b>
Incremento por variación de inventarios.		
Disminución del exceso de estimaciones por pérdida o deterioro u obsolescencia		
Disminución del exceso de provisiones		
Otros Ingresos y Beneficios Varios	396,030	
Otros Ingresos Contables no Presupuestarios	1,094,496	
<b>3. Menos Ingresos Presupuestarios no Contables</b>		<b>779,586</b>
Productos de Capital	779,586	
Aprovechamientos de Capital		
Ingresos Derivados de Financiamientos		
Otros Ingresos Presupuestarios no Contables		
<b>4. Ingresos Contables (4 = 1 + 2 - 3)</b>		<b>46,872,522,176</b>
Conciliación de Egresos Presupuestarios / Contables		
<b>1. Total de Egresos (presupuestarios)</b>		<b>46,747,562,559</b>
<b>2. Menos Egresos Presupuestarios no Contables</b>		<b>3,037,936,366</b>
Mobiliario y Equipo de Administración	23,827,703	
Mobiliario y Equipo Educativo y recreativo	2,212,550	
Equipo e Instrumental Médico y de Laboratorio	8,901,079	
Vehículos y Equipos de Transporte	133,775,892	
Equipo de Defensa y Seguridad	6,187,930	
Maquinaria, otros Equipos y Herramientas	49,697,212	
Activos Biológicos	0	
Bienes Inmuebles	0	
Activos Intangibles	48,343,069	
Obra Pública en Bienes Propios *	1,350,862,836	
Acciones y Participaciones de Capital	31,454,170	
Compra de Títulos y Valores	0	
Inversiones en Fideicomisos, mandatos y otros Análogos	154,452,762	



**GOBIERNO DE TAMAULIPAS  
PODER EJECUTIVO**



Provisiones para contingencias y otras Erogaciones Especiales		
Amortización de la Deuda Pública	186,261,533	
Adeudos de Ejercicios Fiscales anteriores (ADEFAS)	1,041,959,630	
Otros Egresos Presupuestarios no Contables		
<b>3. Más Gastos Contables no Presupuestarios</b>		<b>356,888,313</b>
Estimaciones, depreciaciones, deterioro, absorbencia y Amortizaciones	356,888,313	
Provisiones		
Disminución de Inventarios		
Aumento por Insuficiencia de Estimaciones por Pérdida o Deterioro o Obsolescencia		
Aumento por insuficiencia por provisiones		
Otros Gastos		
Otros Gastos Contables no Presupuestales		
<b>4. Total de Gastos Contable (4 = 1- 2 + 3)</b>		<b>44,066,514,506</b>

\* El monto del concepto de Obra pública en Bienes Propios corresponde a la suma- resta del importe de recursos ejercidos en Inversión Pública en el Estado Analítico del Presupuesto de Egresos Clasificación por Objeto del Gasto (Capítulo y Concepto) y el reporte financiero contable del Estado de Actividades en el renglón de Inversión Pública.


## **NOTAS A LOS ESTADOS FINANCIEROS**

### **a) Notas de Memoria (Cuentas de Orden)**

Las Cuentas de Orden se utilizan para registrar movimientos de valores que no afecten o modifiquen el Balance del Ente, sin embargo, su incorporación en libros es necesaria con fines de recordatorio Contable, de Control y en general sobre los aspectos Administrativos, o bien para consignar sus Derechos o Responsabilidades Contingentes que puedan o no presentarse en el futuro.



**GOBIERNO DE TAMAULIPAS  
PODER EJECUTIVO**



Las cuentas que se manejan para efectos de este documento son las siguientes:

**Cuentas de Orden Contables y Presupuestarias**

<b>Cuentas de Orden Contable</b>		<b>Importes</b>
<b>Avales y Garantías</b>		
Avales Autorizados		378,733,522
Avales Firmados		-378,733,522
<b>Inversión Med. Proyectos para Prest. De Servicios</b>		
Contratos para Inversión Med. Proy. para Prest Servicios		4,604,897,865
Inversión Pública Contratada Med. Proy de Prest. Servicios		-4,604,897,865
<b>Bienes en Concesión o en Comodato</b>		
Bienes bajo Contrato en Comodato		20,885,622
Contrato de Comodato por Bienes		-20,885,622
<b>Bienes arqueológicos, artísticos e históricos en custodia</b>		
Bienes Artísticos en Custodia		402,500
Custodia de Bienes Artísticos		-402,500
<b>Bienes arqueológicos, artísticos e históricos en custodia</b>		
Bienes Históricos en Custodia		5,097,000
Custodia de Bienes Históricos		-5,097,000

<b>Cuentas de Orden Presupuestales</b>	
<b>Cuentas de Ingresos</b>	
Ley de Ingresos Estimada	59,513,542,784
Ley de Ingresos por Ejecutar	-15,937,588,168
Modificaciones a la Ley de Ingresos Estimada	3,295,856,620
Ley de Ingresos Devengada	0
Ley de Ingresos Recaudada	-46,871,811,236
<b>Cuentas de Egresos</b>	
Presupuesto de Egresos Aprobado	-59,513,542,784
Presupuesto de Egresos por Ejercer	20,533,724,188
Modificaciones al Presupuesto de Egresos por Ejercer	-7,767,743,963
Presupuesto de Egresos Comprometido	0
Presupuesto de Egresos Devengado	0



**GOBIERNO DE TAMAULIPAS  
PODER EJECUTIVO**



Presupuesto de Egresos Ejercido	2,107.694.874
Presupuesto de Egresos Pagado	44,639,867.685

Los importes de las Cuentas de Orden Presupuestarias son tomadas de los informes presupuestales, debido a que en el Sistema de Plataforma Única no se cuenta con el proceso de cierre presupuestal y actualmente refleja los saldos acumulados desde agosto de 2012.

1. Valores en custodia: No Aplica

2. Por tipo de emisión de Instrumento: No Aplica

3. Los contratos firmados de construcciones por tipo de contrato:

Esta información se encuentra contenida en el formato de "Programa de Obra Pública", dicha información se incluye como anexo en los Estados Financieros, la Secretaría de OBRAS Públicas es la dependencia que resguarda la documentación en los expedientes de obra correspondientes.

## **NOTAS A LOS ESTADOS FINANCIEROS**

### **c) Notas de Gestión Administrativa**

#### **1. Introducción**

En cumplimiento a la Ley General de Contabilidad Gubernamental se presenta la Información Contable, Presupuestal y Programática del Poder Ejecutivo del Estado de Tamaulipas bajo la Normatividad emitida por el Consejo Nacional de Armonización Contable y la Ley del Gasto Público Estatal, apegándose a la Ley de Ingresos para el



**GOBIERNO DE TAMAULIPAS  
PODER EJECUTIVO**



2020, aprobada mediante el Decreto LXIV-64, y al Presupuesto de Egresos aprobado para el Ejercicio Fiscal 2020, emitido a través del Decreto LXIV-65, ambos documentados publicados en el Periódico Oficial del Estado el 18 de Diciembre del 2019.

## **2. Escenarios Económicos.**

### **2.1.- Escenario Económico de México al 30 de Septiembre del 2020.**

En lo que corresponde a la economía nacional, después de entrar en recesión y registrar una contracción en el producto interno bruto de una décima de punto porcentual por todo el 2019, la economía de México se ha visto beneficiada por varios factores, entre ellos con la ratificación del T-MEC con Estados Unidos y Canadá en Enero del 2020, como también con la guerra comercial entre China y USA. Más sin embargo con la sorpresiva llegada de la Pandemia del Covid 19 iniciada en Enero del 2020, la situación se agravaría considerablemente, profundizando aún más el estancamiento de las variables relacionadas con la inversión fija bruta que realizan las empresas mediante la adquisición de bienes de capital, ello en virtud de que empresarios e inversionistas siguen viendo medidas por parte del gobierno federal que dañan la confianza tanto interna como externa en cuanto al rumbo que en definitiva seguirá en materia de política económica.

El confinamiento obligado de la población por la contingencia sanitaria provocada por el Covid 19 derrumbó al motor de la economía que es el consumo, de tal forma que vimos caer tanto el consumo de las familias como de las empresas, incluso del mismo gobierno federal, lo cual provocó en el primer semestre del 2020 el cierre de millones de micros, pequeñas y medianas empresas, y con ello una caída del mercado laboral no vista desde la Gran Depresión en Estados Unidos de América al inicio de la década de los 30's. Como efecto de ello se perdieron más de diez millones de puestos de trabajo en la economía



**GOBIERNO DE TAMAULIPAS  
PODER EJECUTIVO**




informal, mientras que en la economía formal 1,117,590 trabajadores fueron dados de baja ante el Seguro Social, esto del cierre de Febrero al cierre de Julio del 2020.

Afortunadamente ya estamos viendo algunas señales de recuperación en el Tercer Trimestre comprendido del Julio a Septiembre de este problemático 2020, tanto en la recuperación de empleos como en los Indicadores relacionados con el comportamiento de la economía, tal es el Caso del Indicador Adelantado y del Indicador Coincidente que publica mensualmente el INEGI.

En el tema de las Tasas de Interés referenciales que manejan los bancos centrales de los países, y relacionado también con el comportamiento de la economía, cabe comentar que en los Estados Unidos de América, después de que su economía hasta 2019 venía registrando un crecimiento ininterrumpido durante 10 años, se tenía la preocupación de que este ciclo inevitablemente estaría terminando, por lo cual tratando de evitar un recalentamiento de su economía, la Reserva Federal culminó su etapa de incrementos, e inició un proceso de bajas en su Tasa de interés en Julio del 2019, proceso que intensificaría en Marzo del 2020 con la finalidad de amortiguar la fuerte caída de su producto interno bruto ante los efectos económicos devastadores ocasionados por la pandemia mundial del Covid-19, obligando al Banco de México (Banxico) en nuestro país a realizar similares movimientos durante 2019, incluso en todo el 2020, ajustando la Tasa de un 8.25 % que registraba al cierre de Diciembre del 2018, a un 4.25 % al concluir Septiembre del 2020, lo cual se puede verificar en el cuadro siguiente.



GOBIERNO DE TAMAULIPAS  
PODER EJECUTIVO



## Comportamiento de la Tasa de interés referencial en México.

### Banxico.


Fechas.	Tasa Interés referencial
Cierre Febrero 2018	7.50 %
Cierre Mayo 2018	7.75 %
Cierre Noviembre 2018	8.00 %
Cierre Diciembre 2018	8.25 %
Cierre Agosto 2019	8.00 %
Cierre Septiembre 2019	7.75 %
Cierre Octubre 2019	7.50 %
Cierre Noviembre 2019	7.25 %
14 de Febrero 2020	7.00 %
20 Marzo 2020	6.50 %
21 Marzo 2020	6.00 %
14 Mayo 2020	5.50 %
25 Junio 2020	5.00 %
13 Agosto 2020	4.50 %
A Septiembre 2020	4.25 %

Si bien la medida de disminuir las Tasas de interés referenciales tanto en Estados Unidos como en México, fortalecieron al Peso frente al Dólar en la segunda mitad del 2019, llevándolo a un tipo de cambio de entre \$ 18.00 y \$ 19.00 Pesos por Dólar, esto sería pasajero, ya que en función de los considerables daños causados a la economía mundial por la pandemia, la desconfianza sobre las monedas emergentes regresa a los mercados cambiarios, llevando al Dólar a un tipo de cambio de entre \$ 24.00 y \$ 25.00 Pesos, esto al cierre de Marzo e inicios de Abril del 2020.

Más sin embargo, dado el debilitamiento del USDólar a nivel mundial provocado por los programas de apoyo a la economía de los Estados Unidos de América, que por más de 7 billones de dólares habían inyectado a sus mercados financieros (millones de millones de dólares), los cuales fueron financiados mediante la compra de bonos del tesoro por parte de la Reserva Federal al Departamento del Tesoro, lo cual implicó la impresión de billetes verdes nuevecitos que inundaron los mercados, provocando dicho debilitamiento en el



**GOBIERNO DE TAMAULIPAS  
PODER EJECUTIVO**



USDólar, y por ende provocando la fortaleza de otras monedas en su relación cambiaria con la divide verde, tal es el caso del Peso mexicano que se recuperó en forma importante en el Tercer trimestre de este 2020, bajando de su cotización de más de 25 Pesos por Dólar a un nivel de poco más de 22 Pesos por Dólar al cierre de Septiembre del 2020, en su tipo de cambio al menudeo o en ventanilla de los bancos y casas de cambio.

Pese a lo anterior, esto no ha beneficiado a la Tasa de Inflación al Consumidor (INPC), la cual mantiene una tendencia a la alza durante el presente 2020, ya que después de terminar el 2019 en una muy aceptable Tasa de 2.83 %, iniciaría su impulso ascendente, ya que registró al cierre del Primer trimestre del 2020 un 3.25 % anual, para subir a un 3.33 % al cierre de Junio del 2020, incrementándose de nuevo al finalizar Agosto del 2020 hasta un 4.05 %, para terminar Septiembre del 2020 en un 4.01 %, ya fuera del rango establecido como meta por el Banco central de nuestro país (Banxico) de entre 2 y 4 % anual. Proyectando que terminará el 2020 en un 3.88 %, y el 2021 sobre un 3.50 %.

### Comportamiento de la Tasa de Inflación al Consumidor en México. (INPC)

INEGI

Año	Tasa de Inflación
2015	2.13 %
2016	3.36 %
2017	6.77 %
2018	4.83 %
2019	2.83 %
A Marzo 2020	3.25 %
A Junio 2020	3.33 %
Al 31 Agosto20	4.05 %
Al 30Septiem20	4.01 %
Cierre de 2020*	3.88 %
2021*	3.50 %





**GOBIERNO DE TAMAULIPAS  
PODER EJECUTIVO**



Por su parte, el precio de la mezcla mexicana de petróleo de exportación, si bien se recuperó durante el 2019, la vimos desplomarse fuertemente en el primer trimestre del 2020, debido a los efectos de la pandemia sanitaria y de la guerra de precios del petróleo que mantenían en ese momento Rusia y Arabia Saudita, lo cual llevó al precio promedio hasta los 10 dólares por barril, registrando una recuperación a inicios de Abril del 2020.

El precio de la mezcla mexicana de exportación se recuperaría rápidamente en Mayo y Junio del 2020, incluso el 25 de Agosto del 2020 llega a romper la barrera de los 41 dólares por barril, para terminar el mes de Septiembre sobre los 37 dólares por barril.

A pesar de la protección que le otorgan al precio promedio del barril de petróleo de exportación, las coberturas que año tras año adquiere la SHCP para tal efecto, y la recuperación de los precios que estábamos viendo, más el estancamiento que registra el país en sus niveles de producción y exportación de petróleo, sigue preocupando la crisis financiera de Pemex, situación que ha provocado que las Calificadores de Valores hayan bajado la calificación tanto de la deuda soberana de México como de Pemex, evidenciando un mayor riesgo para los inversionistas que compran dichos instrumentos de deuda.

Las que no reflejan la crisis mundial provocada por el Covid 19 en este 2020, son las Remesas enviadas por los paisanos que trabajan en el extranjero, la fortaleza de las mismas mantiene a México como el tercer país que más Remesas recibe en el mundo, tan solo detrás de China y la India, los países más poblados del planeta. Pero a nivel nacional representan la segunda fuente más importante de divisas para México, solo superadas por las exportaciones no petroleras.

Al cierre del mes de Agosto del 2020, reflejan un sorprendente aumento del 9.3 % respecto del acumulado al mismo mes pero del 2019.



GOBIERNO DE TAMAULIPAS  
PODER EJECUTIVO



Remesas recibidas.  
(Millones de dólares)  
Banxico


Año	Remesas recibidas
2014	21,596
2015	23,647
2016	24,771
2017	30,291
2018	33,677
2019	35,500
A Marzo 2020	4,016
A Junio 2020	19,074
Al 31 Agosto 2020	26,395
AL 31 Diciembre 2020	40,000*

De darse la tendencia alcista que muestran las Remesas enviadas por los Paisanos, estas podrían aproximarse a los 40 mil millones de dólares en este 2020\*, marcando una marca histórica, pero mucho dependerá de si demócratas y republicanos en Estados Unidos, aprueban en el mes de Octubre un nuevo paquete de estímulos fiscales, que aparte de apoyos a las empresas y a los intermediarios financieros, incluyan subsidios por 1,200 dólares a los desempleados.

En el rubro de crecimiento económico, como se mencionaba, la economía de México registró durante el 2019 un leve decrecimiento de 0.1 % en el PIB, Tasa menor al 2.1 % de crecimiento registrado en el 2018, pero a pesar de tal contracción, la economía del país registró avances en algunos indicadores en el 2019, reflejando un mayor dinamismo en el nivel de nuestras exportaciones, cuyo valor superaron a los montos registrados en el 2018. Incluso las Remesas enviadas durante el 2019 por los paisanos que trabajan en el extranjero superaron ampliamente a las recibidas por el país en el 2018, apoyando al Peso y a las Reservas internacionales del Banxico, como al consumo de las familias que las reciben.



**GOBIERNO DE TAMAULIPAS  
PODER EJECUTIVO**



Respecto del desempeño del PIB nacional, al igual que en los demás países, las expectativas para el 2020 se modificaron considerablemente a la baja por los efectos causados por la contingencia sanitaria mundial, de tal forma que el FMI modificó a inicios de Abril del 2020 su proyección para México, estimando inicialmente una contracción del 6.6 % para el 2020, pero dicha estimación se ha incrementado en las proyecciones que estaba publicando en Octubre de este 2020, hasta una caída del 9.0 % anual, como se podrá apreciar en el siguiente cuadro.

**Comportamiento del Producto Interno Bruto en México. (PIB)**


INEGI – FMI\*

<b>Año</b>	<b>Crecimiento porcentual</b>
2016	2.7%
2017	2.3 %
2018	2.1 %
2019	-0.1 %
Per Trim 2020	-2.2 %
Sdo Trim 2020	-18.7 %
Per Sem 2020	-10.0 %
2020 *	-9.0 %
2021 *	3.5 %

En lo que corresponde al desempeño del mercado de valores, la Bolsa Mexicana de Valores (BMV) y la Bolsa Institucional de Valores (BIVA) se mantuvieron estancadas durante el 2019, ya que la BMV posterior a su fuerte caída registrada en Octubre del 2018, acumuló una pérdida del 15.6 % en el 2018, para avanzar apenas un 4.5 % en 2019, reflejando la desconfianza de los inversionistas sobre las expectativas de crecimiento económico del país, esto combinado con los daños a la economía nacional por parte de la pandemia mundial del Covid 19, ha provocado una caída de la BMV del 14 % al mes de Septiembre del 2020.



**GOBIERNO DE TAMAULIPAS  
PODER EJECUTIVO**



Comportamiento del IPC de la Bolsa Mexicana de Valores.

Datos de la BMV

Año	Tasa de Inflación
2012	17.8 %
2013	-2.2 %
2014	0.9 %
2015	0.3 %
2016	6.2 %
2017	8.2 %
2018	-15.6 %
2019	4.5 %
Acum Sept2020	-14.0 %

## 2.2- Escenario Económico Estatal en 2020.

Con una población de 3.7 millones de habitantes, de los cuales están considerados en la categoría de ocupados 1.6 millones de trabajadores, durante el 2019 el dinamismo de la economía de Tamaulipas conserva sus fortalezas en un buen comportamiento del Producto Interno Bruto Estatal, sustentado este por aceptables niveles de captación de inversión extranjera directa (IED), indicador en el cual el Estado ocupó el quinto lugar nacional y segundo en la frontera norte del país, con cifras acumuladas al Cuarto trimestre del 2019 con una captación de 1,607.1 millones de dólares, ello de acuerdo a datos publicados por la Dirección General de Inversión Extranjera de la Secretaría de Economía en su Informe Estadístico Sobre el Comportamiento de la Inversión Extranjera Directa en México, el cual fue presentado por la Comisión Nacional de Inversiones Extranjeras al Congreso de la Unión.

Por el fuerte daño provocado por la Pandemia del Covid-19 a la economía mundial, en especial por el desplome de la economía en los Estados Unidos de América, -principal socio comercial de México y de Tamaulipas- el Estado al cierre del Primer Semestre del



**GOBIERNO DE TAMAULIPAS  
PODER EJECUTIVO**



2020 ocupó el lugar quince en captación de IED a nivel nacional, reflejando la crisis que estamos viendo a nivel mundial.

La información oficial anterior puede ser confirmada en las siguientes ligas.

<https://www.gob.mx/se/acciones-y-programas/competitividad-y-normatividad/inversion-extranjera-directa?state=published>  
[file:///C:/Users/90493/Desktop/Informe Congreso 2020 21.pdf](file:///C:/Users/90493/Desktop/Informe%20Congreso%202020.pdf)

Más sin embargo, el Estado ya refleja en la segunda parte del 2020 una recuperación en los sectores que son pilares de la economía estatal, como el sector turístico, el desarrollo de una industria altamente productiva en sectores estratégicos como el químico y petroquímico, automotriz, electrodoméstico, de maquinaria y equipo, así también sobresale el fuerte impulso registrado en la inversión en el sector de energías sustentables durante el 2019.

Hasta el 2019, el Producto Interno Bruto de Tamaulipas ocupa el lugar 12 a nivel nacional, registrando en los últimos nueve años un crecimiento promedio de 1.4 % anual, sobresaliendo el impulso que registra el sector del comercio y los servicios con un avance promedio del 2.85 % anual.

Relacionado con el comportamiento y fortaleza de la economía de nuestro Estado, de acuerdo con el Índice denominado "Nivel de exportaciones clasificadas por entidad federativa, serie trimestral", el cual es publicado por el Instituto Nacional de Geografía e Informática en sus informes estadísticos trimestrales, este organismo confirma que la frontera norte del país es la región más importante para la actividad exportadora nacional, destacando en particular en la producción de manufactura electrónica, de computación y partes automotrices, el Estado de Tamaulipas sobresale en la exportación de aparatos



**GOBIERNO DE TAMAULIPAS  
PODER EJECUTIVO**



electrónicos y equipo de comunicación y de computación, ocupando nuestro Estado por el ejercicio fiscal 2019, el quinto lugar nacional en la medición de este Índice, mismo quinto lugar que mantiene por el primer semestre del 2020, con cifras preliminares del Inegi.

El Instituto Nacional de Geografía e Informática, informa que por el 2019 las exportaciones de nuestro Estado registraron un crecimiento nominal del 6.5 % en comparación con el 2018, registrando Tamaulipas por el período citado, una aportación al total nacional de aproximadamente 7 dólares por cada 100 que ingresaron al país, representando el valor de las exportaciones de nuestro Estado 29,052 millones de dólares.

A pesar del daño causado por la pandemia del Covid-19 en este 2020, Tamaulipas mantiene por el Primer Semestre del 2020, su aportación nacional de 7 dólares por cada 100 que ingresaron al país, sumando un total de exportaciones por 11,402 millones de dólares.


La información estadística citada en los párrafos anteriores, puede ser consulta en la siguiente liga.

<https://www.inegi.org.mx/temas/exportaciones>

Al igual que a las demás entidades federativas, los efectos de la pandemia mundial afectaron la capacidad exportadora de nuestro Estado, pero ya estábamos viendo una recuperación en esta segunda parte del 2020, esperando que ello vaya de la mano con el impulso que registra la economía en los Estados Unidos de América, ello en virtud de los fuertes programas de apoyo que están aplicando para superar la crisis económica y sanitaria por la que atraviesan.



**GOBIERNO DE TAMAULIPAS  
PODER EJECUTIVO**



Por su parte, como ya es una tradición, en el sector primario, específicamente en el agroindustrial, la producción de sorgo, soya y sábila siguen distinguiendo a Tamaulipas entre los primeros lugares de producción a nivel nacional. De igual forma, el comercio y los servicios son ampliamente dinámicos, siendo de los principales Estados exportadores del país, y líder en cuanto al movimiento de importaciones y exportaciones a los Estados Unidos de Norteamérica.

En referencia a la crisis económica generada por la pandemia del Covid-19, el Gobierno del Estado sigue aplicando el “Programa Todos Unidos por Tamaulipas”, mediante el cual se han fortalecido la aplicación de diversas medidas de apoyo para enfrentar la contingencia sanitaria mundial, otorgando apoyos económicos inmediatos y directos al sector salud, seguridad pública y bienestar social, así como también beneficios a través de subsidios a la población y medidas de estímulo fiscal a las micro y pequeñas empresas que son las que más aportan a la generación de puestos de trabajo y al crecimiento del PIB estatal, destacando entre otros, el diferimiento del pago de algunos impuestos estatales, incluso del diferimiento también del pago de préstamos sin carga de intereses, los cuales hayan sido otorgados por los Fondos y Fideicomisos del Gobierno del Estado que apoyan con créditos a los microempresarios del Estado.

En función de los efectos no esperados de la crisis sanitaria y económica, el Gobierno del Estado conforme a su programa de austeridad implementado a partir del 2017, sigue estableciendo prioridades en la asignación y aplicación de los recursos presupuestales disponibles durante el ejercicio fiscal 2020, orientando el gasto a los rubros relacionados con la educación, salud, seguridad ciudadana, la generación de empleo, el bienestar social y la promoción de la inversión, entre los más relevantes, apeguándose a criterios de estricta racionalidad presupuestal.



**GOBIERNO DE TAMAULIPAS  
PODER EJECUTIVO**



### **3. Autorización e Historia**

#### a) Fecha de creación del Ente.

El principal antecedente histórico relativo a la creación del Gobierno del Estado de Tamaulipas, lo constituye la vigencia de la entonces Ley del 8 de Enero de 1824, así como el Acta Constitutiva de la Federación Mexicana del 31 de Enero del mismo año, mediante la cual quedó instalado el Primer Congreso Constituyente de Tamaulipas, ello el 7 de Julio de 1824 en la Antigua Villa de Padilla, lo cual ocurrió tres años después de haber sido jurada en Aguayo la Independencia de México.

#### b) Principales cambios en su estructura.

Con la Evolución Política y Económica del País, los Tres Poderes que Constituyen el Gobierno del Estado se han adaptado al Entorno Social, Económico y Político que ha transformado a México desde su Independencia, de tal forma que han reformado permanentemente sus Leyes Orgánicas en el caso del Poder Legislativo y del Poder Judicial. Igual ha ocurrido en el Poder Ejecutivo, ya que similar proceso aplica para la Ley Orgánica de la Administración Pública del Estado de Tamaulipas, cuya última Reforma se publicó en el Periódico Oficial del Estado el 14 de Abril de 2020.

### **4. Organización y Objeto Social**


#### a) Objeto social

De acuerdo al Artículo 1 de la Constitución Política del Estado, el Estado de Tamaulipas es Libre, Soberano e Independiente en cuanto a su Gobierno y Administración Interiores; pero está ligado a los Poderes de la Unión como parte integrante de los Estados Unidos Mexicanos, en todo aquello que fija expresamente





**GOBIERNO DE TAMAULIPAS  
PODER EJECUTIVO**



la Constitución Política de los Estados Unidos Mexicanos y las Leyes que de ella emanan.

b) Principal actividad

El Gobierno del Estado de Tamaulipas está registrado para efectos fiscales como una Persona Moral con Fines no Lucrativos, cuya principal actividad es ser retenedor de acuerdo al Título III, Capítulo I de la Ley del Impuesto sobre la Renta.

c) Ejercicio Fiscal que se informa: Del 1 ° de Enero al 30 de Septiembre de 2020.

d) Régimen Jurídico


En la parte normativa, la Administración Pública del Estado funciona acorde a lo establecido en la Constitución Política de los Estados Unidos Mexicanos, la propia del Estado, la Ley Orgánica de la Administración Pública del Estado de Tamaulipas, la Ley de Responsabilidades de los Servidores Públicos del Estado, Ley de Gasto Público, Ley de Deuda Pública Estatal y Municipal, Ley Estatal de Planeación, Ley de Entidades Paraestatales y Ley de Fiscalización y Rendición de Cuentas del Estado, entre otras.

e) Consideraciones Fiscales del Ente:

Obligado a retenciones en materia de Salarios y demás prestaciones que deriven de una relación laboral subordinada, así como retenciones en materia de Ingresos Asimilables a Salarios, retenciones en materia de prestación de Servicios Profesionales, retenciones en materia de Arrendamientos y en general por otorgar el



**GOBIERNO DE TAMAULIPAS  
PODER EJECUTIVO**



uso o goce temporal de Inmuebles, así como el Impuesto al Valor Agregado por los actos o actividades que realice que cause este Impuesto.

f) Estructura Organizacional Básica

Conforme al Artículo 23 de la Ley Orgánica de la Administración Pública del Estado de Tamaulipas, el Titular del Poder Ejecutivo cuenta con las siguientes Dependencias.

- I. Jefe de la Oficina del Gobernador;
- II. Secretaría General de Gobierno;
- III. Secretaría de Finanzas;
- IV. Secretaría de Administración;
- V. Secretaría de Desarrollo Económico;
- VI. Secretaría de Turismo;
- VII. Secretaría del Trabajo;
- VIII. Secretaría de Desarrollo Rural;
- IX. Secretaría de Pesca y Acuicultura;
- X. Secretaría de Bienestar Social;
- XI. Secretaría de Educación;
- XII. Secretaría de Salud;
- XIII. Secretaría de Desarrollo Urbano y Medio Ambiente;
- XIV. Secretaría de Obras Públicas;
- XV. Secretaría de Seguridad Pública;
- XVI. Derogado 14 Abril 2020
- XVII. Contraloría Gubernamental.



**GOBIERNO DE TAMAULIPAS  
PODER EJECUTIVO**



La Administración Pública Paraestatal, está conformada por los Organismos Descentralizados, las Empresas de Participación Estatal, y los Fideicomisos Públicos, cualquiera que sea su denominación, ello conforme al Artículo 1, Tercer Párrafo de la Ley Orgánica de la Administración Pública del Estado

Por otra parte, el Artículo 2 de la Ley de Entidades Paraestatales del Estado de Tamaulipas, menciona que “Las Entidades de la Administración Pública Paraestatal son aquellas que se determinan con tal carácter en la Ley Orgánica de la Administración Pública del Estado de Tamaulipas y en la presente ley.”

g) Fideicomisos, mandatos y análogos de los cuales es fideicomitente o fideicomisario.

#### **Fideicomisos del Gobierno del Estado sin Estructura**

1. Fideicomiso del Estado de Tamaulipas para la Implementación del Sistema de Justicia Penal
2. Fideicomiso para el Pago de Créditos del Estado de Tamaulipas (Fipac)
3. Fideicomiso Puente Internacional Nuevo Laredo III
4. Fideicomiso Irrevocable de Administración y Fuente de Pago (Banregio)
5. Fideicomiso Irrevocable de Administración y Fuente de Pago (Santander)
6. Fideicomiso Fondo de Desastres Naturales del Estado de Tamaulipas
7. Fideicomiso Nuevo Santander
8. Fideicomiso Irrevocable de Administración, Inversión y Garantías Líquidas Tam-  
Emprende
9. Fideicomiso de Administración e Inversión del Impuesto por Servicios de Hospedaje del Estado de Tamaulipas
10. Fideicomiso Fondo de Fomento Agropecuario del Estado de Tamaulipas (Fofaet)
11. Fideicomiso de Garantía Líquida Solidaria del Estado de Tamaulipas (Fidegat)
12. Fideicomiso para el Desarrollo Forestal Sustentable del Estado de Tamaulipas (Fidefoset)



**GOBIERNO DE TAMAULIPAS  
PODER EJECUTIVO**



13. Fideicomiso Tamaulipas para Cobertura de Precios y Agricultura por Contrato (Fitam)
14. Fideicomiso Fondo de Garantía Agropecuaria del Estado de Tamaulipas (Fogagro)
15. Fideicomiso del Instituto Tamaulipeco de Becas, Estímulos y Créditos Educativos (Fitabec)
16. Fideicomiso Fondo Mixto Conacyt-Gobierno del Estado de Tamaulipas
17. Fideicomiso para Impulsar el Programa de Enseñanza Vivencial de las Ciencias en Tamaulipas
18. Fideicomiso de Apoyo de Tecnologías Educativas y de la Información para el Personal al Servicio de la Educación.
19. Fideicomiso del Centro Histórico de Tampico (Ficetam)
20. Fideicomiso Puente Internacional Río Bravo-Donna
21. Fideicomiso Mante-Ocampo-Tula
22. Fideicomiso del Corredor Económico del Norte
23. Fideicomiso de Administración e Inversión para el Desarrollo del Programa “Nuestros Niños, Nuestro Futuro”
24. Fideicomiso para la Prevención de la Violencia en el Estado de Tamaulipas.
25. Fideicomiso Pro-Desarrollo de la Laguna del Carpintero
26. Fideicomiso para el Programa Especial de Financiamiento a la Vivienda para el Magisterio del Estado de Tamaulipas (Fovimat) \*
27. Fideicomiso Irrevocable de Administración y Fuente Alternativa de Pago No. 3404/2019 (APP 27 Nov 2019)
28. Fideicomiso Público, Sin estructura, Maestro Irrevocable de Administración y Fuente de Pago No. F/1231 3 Abril 2020



**GOBIERNO DE TAMAULIPAS  
PODER EJECUTIVO**



## **Fideicomisos del Gobierno del Estado con Estructura**

1. Fideicomiso Fondo de Garantía y Fomento a la Microindustria del Estado de Tamaulipas (Fomicro)

**Los Fideicomisos sin Estructura reportados a la fecha como *INACTIVOS* se enumeran a continuación:**

1. Fideicomiso Desarrollo Urbano Lucio Blanco \*
2. Fideicomiso del Centro Histórico de Matamoros (Ficemat) \*
3. Fideicomiso del Centro Urbano Turístico de Ciudad Madero (Ficutmad) \*
4. Fideicomiso del Centro de Capacitación de Altamira \*
5. Fideicomiso para el Desarrollo Comercial Ignacio Zaragoza

## **Fideicomisos Extintos**

Fideicomiso Fondo Metropolitano de Reynosa-Rio Bravo 31 Ene. 2020

## **5. Bases de Preparación de los Estados Financieros**

- a) Se ha observado la normatividad emitida por el CONAC y las disposiciones legales aplicables.

Los Estados Financieros han sido preparados de conformidad con lo establecido en la Ley General de Contabilidad Gubernamental, sus postulados básicos, el Marco Conceptual de Contabilidad, y los lineamientos emitidos por el Consejo Nacional de Armonización Contable.



**GOBIERNO DE TAMAULIPAS  
PODER EJECUTIVO**



Los Estados Financieros están integrados por:

Información Contable

Información Presupuestal

Información Programática

Anexos:

Cedula Acumulativa por Rubro de Ingresos

Información en Formatos de Disciplina Financiera

- b) La normatividad aplicada para el reconocimiento, valuación y revelación de los diferentes rubros de la información financiera van de acuerdo a los documentos normativos emitidos por el CONAC las bases de medición utilizadas para la elaboración de los Estados Financieros se apegan al costo histórico y a los criterios de valuación de los mismos, con excepción de los Ingresos ya que estos no se obtienen en tiempo real del Sistema de Plataforma Única (Sistema Contable), en cuanto a los Inventarios de Bienes Muebles e Inmuebles este proceso está por concluir su levantamiento físico para así lograr la conciliación con el Registro Contable
- c) Postulados básicos. Se aplican los establecidos en la Ley General de Contabilidad Gubernamental y la Normatividad emitida al respecto por el CONAC.
- d) Normatividad Supletoria: No Aplica.
- e) El Gobierno del estado tiene implementado la base del devengado de acuerdo a la Ley de General de Contabilidad Gubernamental aplicando los acuerdos emitidos por el Consejo de Armonización Contable y los acuerdos del Consejo de Armonización Contable del Estado de Tamaulipas.



**GOBIERNO DE TAMAULIPAS  
PODER EJECUTIVO**



## **6. Políticas de Contabilidad Significativas**

- a) La Información Financiera del Gobierno del Estado no requirió de aplicar la metodología vigente para actualizarla, de tal forma que refleje la Inflación en la misma, toda vez que no se dieron los supuestos establecidos en la normatividad correspondiente para su re expresión obligatoria.
- b) Durante el Ejercicio Fiscal que se informa no se realizaron operaciones en el extranjero que hubieren afectado la valuación y presentación de la Información Financiera del Ente.
- c) Método de valuación de la inversión en acciones en el Sector Paraestatal. No Aplica
- d) Sistema y método de valuación de inventarios. No Aplica
- e) La Reserva Actuarial es formulada y calculada por el Instituto de Previsión y Seguridad Social del Estado de Tamaulipas (IPSSSET) como Ente pensionador de los trabajadores de Gobierno del Estado.
- f) Provisiones: objetivo de su creación, monto y plazo.  
El Gobierno del Estado no tiene creadas Provisiones al 30 de Septiembre de 2020.
- g) Reservas: objetivo de su creación, monto y plazo.  
El Gobierno del Estado no tiene creadas Reservas al 30 de Septiembre de 2020.
- h) En este ejercicio el registro de los Fideicomisos sin estructura se realizó con base a la información de ingreso-gasto, realizando todas las afectaciones en nuestra contabilidad en forma directa para la obtención del resultado del ejercicio.



**GOBIERNO DE TAMAULIPAS  
PODER EJECUTIVO**



i) Reclasificaciones:

Las Reclasificaciones realizadas durante el Ejercicio obedecen a las necesidades de operación del Ente, y se reflejan en los Registros Contables y Presupuestarios correspondientes.

j) Depuración y Cancelación de Saldos. A partir de la utilización de Plataforma Única en forma constante se realiza la Conciliación y Depuración de Saldos en el sistema debido a los registros erróneos, duplicados e inconclusos propios de la operación.

**7. Posición en Moneda Extranjera y Protección por Riesgo Cambiario**

- a) Activos en moneda extranjera: NO APLICA.
- b) Pasivos en moneda extranjera: NO APLICA.
- c) Posición en moneda extranjera: NO APLICA.
- d) Tipo de cambio: NO APLICA.
- e) Equivalente en moneda nacional: NO APLICA

**8. Reporte Analítico del Activo**

- a) Vida útil o porcentajes de Depreciación, Deterioro o Amortización utilizados en los diferentes tipos de Activos.

CLASE	DESCRIPCION	METODO DE DEPRECIACION	VIDA UTIL EN AÑOS	VALOR RESIDUAL	DEP. ANUAL %	DEP. MENSUAL %
3100	TERRENOS	NA		NA		
3200	VIVIENDA	LINR	50	0	0.0200	0.0017
3310	EDIFICIOS NO HABITACIONALES (BIENES INMUEBLES)	LINR	30	0	0.0333	0.0028
3320	EDIFICIOS	LINR	30	0	0.0333	0.0028





**GOBIERNO DE TAMAULIPAS  
PODER EJECUTIVO**



3410	INFRAESTRUCTURA DE CARRETERAS	LINR	25	0	0.0400	0.0033
3420	INFRAESTRUCTURA FERROVIARIA Y MULTIMODAL	LINR	25	0	0.0400	0.0033
3430	INFRAESTRUCTURA PORTUARIA	LINR	25	0	0.0400	0.0033
3440	INFRAESTRUCTURA AEROPORTUARIA	LINR	25	0	0.0400	0.0033
3450	INFRAESTRUCTURA DE TELECOMUNICACIONES	LINR	25	0	0.0400	0.0033
3460	INFRAEST.AGUA POT. SANEAM. HIDROAGRIC.CTROL.INUND	LINR	25	0	0.0400	0.0033
3470	INFRAESTRUCTURA ELECTRICA	LINR	25	0	0.0400	0.0033
3480	INFRAESTRUCTURA DE PRODUCCION DE HIDROCARBUROS	LINR	25	0	0.0400	0.0033
3490	INFRAESTRUCTURA DE REFINACION, GAS Y PETROQUIMICA	LINR	25	0	0.0400	0.0033
3510	EDIFICACIÓN HABITACIONAL EN PROCESO DP	0000	0	0	0.0000	0.0000
3520	EDIFICACIÓN NO HABITACIONAL EN PROCESO DP	0000	0	0	0.0000	0.0000
3530	CONST.OBR.ABAST.AGUA, PETR.GAS.ELECT.TEL.PROCESODP	0000	0	0	0.0000	0.0000
3540	DIV.TERR. CONSTRUCC.OBRAS DE URBANIZ.EN PROCESO DP	0000	0	0	0.0000	0.0000
3550	CONSTRUCCIÓN DE VÍAS DE COMUNICACIÓN EN PROCESO DP	0000	0	0	0.0000	0.0000
3560	OTRAS CONSTR. INGEN. CIV. U OBRA PESADA EN PROC.DP	0000	0	0	0.0000	0.0000
3570	INSTALAC. Y EQUIPAM. CONSTRUCC.EN PROCESO DP	0000	0	0	0.0000	0.0000
3590	TRAB.ACABADOS EDIFIC.OTROS TRAB.ESPEC. PROCESO DP	0000	0	0	0.0000	0.0000
3610	EDIFICACIÓN HABITACIONAL EN PROCESO BP	0000	0	0	0.0000	0.0000
3620	EDIFICACIÓN NO HABITACIONAL EN PROCESO BP	0000	0	0	0.0000	0.0000
3630	CONS.OBR.ABAS.AGU.PETR.GAS.ELECT.TEL. EN PROC.BP	0000	0	0	0.0000	0.0000
3640	DIV.TERREN. Y CONSTR.OBRAS URBAN. EN PROCESO BP	0000	0	0	0.0000	0.0000
3650	CONSTRUCCIÓN DE VÍAS DE COMUNICACIÓN EN PROCESO BP	0000	0	0	0.0000	0.0000
3660	OTRAS CONSTR.INGEN. CIV. U OBRA PESADA PROCESO BP	0000	0	0	0.0000	0.0000
3670	INSTALAC. Y EQUIPAM. EN CONSTRUCC. EN PROCESO BP	0000	0	0	0.0000	0.0000
3690	TRAB.ACABADOS EN EDIFIC. Y OTROS TRAB.ESPEC. PROC.	0000	0	0	0.0000	0.0000
3900	OTRO BIENES INMUEBLES	0000	0	0	0.0000	0.0000
4110	MUEBLES DE OFICINA Y ESTANTERÍA	LINR	10	0	0.1000	0.0083
4120	MUEBLES EXCEPTO DE OFNA Y ESTANTERIA	LINR	10	0	0.1000	0.0083
CLASE	DESCRIPCION	METODO DE DEPRECIACION	VIDA UTIL EN AÑOS	VALOR RESIDUAL	DEP. ANUAL %	DEP. MENSUAL %
4130	EQUIPO DE CÓMPUTO Y DE TECNOLOGÍAS DE LA INFORM.	LINR	5	0	0.2000	0.0167
4190	OTROS MOBILIARIOS Y EQUIPOS DE ADMINISTRACIÓN	LINR	10	0	0.1000	0.0083
4210	EQUIPO DE APARATOS AUDIOVISUALES	LINR	10	0	0.1000	0.0083
4220	APARATOS DEPORTIVOS	LINR	5	0	0.2000	0.0167
4230	CÁMARAS FOTOGRÁFICAS Y DE VIDEO	LINR	5	0	0.2000	0.0167
4290	OTRO MOBILIARIO Y EQUIPO EDUCACIONAL Y	LINR	10	0	0.1000	0.0083



**GOBIERNO DE TAMAULIPAS  
PODER EJECUTIVO**



	RECREATIVO					
4310	EQUIPO MEDICO Y DE LABORATORIO	LINR	10	0	0.1000	0.0083
4320	INSTRUMENTAL MÉDICO Y DE LABORATORIO	LINR	5	0	0.2000	0.0167
4410	AUTOS PARA USO ADMINISTRATIVO Y DE OFICINA	LINR	8	5	0.1188	0.0099
4411	GRUAS	LINR	8	5	0.1188	0.0099
4412	AUTOBUSES, MICROBUSES Y VANS	LINR	8	5	0.1188	0.0099
4413	CAMIONES DE VOLTEO Y CARGA	LINR	8	5	0.1188	0.0099
4414	AMBULANCIAS	LINR	6	5	0.1583	0.0132
4415	CAMIONES DE BASURA	LINR	6	5	0.1583	0.0132
4416	PATRULLAS, MOTOCICLETAS Y CUATRIMOTOS	LINR	4	2.5	0.2438	0.0203
4420	CARROCERIAS Y REMOLQUES	LINR	15	2.5	0.0650	0.0054
4430	EQUIPO AEROSPAICIAL	LINR	15	10	0.0600	0.0050
4440	EQUIPO FERROVIARIO	LINR	25	0	0.0002	0.0000
4450	EMBARCACIONES	LINR	15	10	0.0600	0.0050
4490	OTROS EQUIPOS DE TRANSPORTE	LINR	8	5	0.1188	0.0099
4500	EQUIPO DE SEGURIDAD PUBLICA	LINR	4	0	0.2500	0.0208
4610	MAQUINARIA Y EQUIPO AGROPECUARIO	LINR	10	0	0.1000	0.0083
4620	MAQUINARIA Y EQUIPO INDUSTRIAL	LINR	25	0	0.0400	0.0033
4630	MAQUINARIA Y EQUIPO DE CONSTRUCCION	LINR	7	0	0.1429	0.0119
4640	EQUIPO DE AIRE ACONDICIONADO	LINR	10	0	0.1000	0.0083
4650	EQUIPO DE COMUNICACIONES Y TELECOMUNICACIONES	LINR	12	0	0.0833	0.0069
4660	EQ. DE GENERACION ELECTRICA, APARATOS Y ACCESORIOS	LINR	25	0	0.0400	0.0033
4670	HERRAMIENTAS Y MÁQUINAS-HERRAMIENTA	LINR	15	0	0.0667	0.0056
4690	EQUIPO DE MEDICION	LINR	7	0	0.1429	0.0119
4710	BIENES ARTISTICOS, CULTURALES Y CIENTIFICOS	0000	0	0	0.0000	0.0000
4720	OBJETOS DE VALOR	0000	0	0	0.0000	0.0000
4810	BOVINOS	0000	0	0	0.0000	0.0000
4820	PORCINOS	0000	0	0	0.0000	0.0000
4830	AVES	0000	0	0	0.0000	0.0000
4840	OVINOS Y CAPRINOS	0000	0	0	0.0000	0.0000
4850	PECES Y ACUICULTURA	0000	0	0	0.0000	0.0000
4860	EQUINOS	0000	0	0	0.0000	0.0000
4870	ESPECIES MENORES Y DE ZOOLOGICO	0000	0	0	0.0000	0.0000
4880	ARBOLES Y PLANTAS	0000	0	0	0.0000	0.0000
4890	OTROS ACTIVOS BIOLÓGICOS FLORA Y FAUNA	0000	0	0	0.0000	0.0000
5100	SOFTWARE	LINR	1	0	1.0000	0.0833
5210	PATENTES	0000	0	0	0.0000	0.0000
5220	MARCAS	0000	0	0	0.0000	0.0000
<b>CLASE</b>	<b>DESCRIPCION</b>	<b>METODO DE DEPRECIACION</b>	<b>VIDA UTIL EN AÑOS</b>	<b>VALOR RESIDUAL</b>	<b>DEP. ANUAL %</b>	<b>DEP. MENSUAL %</b>
5230	DERECHOS	0000	0	0	0.0000	0.0000



**GOBIERNO DE TAMAULIPAS  
PODER EJECUTIVO**



5310	CONCESIONES	0000	0	0	0.0000	0.0000
5320	FRANQUICIAS	0000	0	0	0.0000	0.0000
5410	LICENCIAS INFORMÁTICAS E INTELECTUALES	LINR	1	0	1.0000	0.0833
5420	LICENCIAS INDUSTRIALES, COMERCIALES Y OTRAS	0000	0	0	0.0000	0.0000


- b) Cambios en el porcentaje de Depreciación o Valor Residual de los Activos. NO APLICA.
- c) Importe de los gastos capitalizados en el ejercicio, tanto Financieros como de Investigación y Desarrollo. NO APLICA.
- d) Riesgos por tipo de cambio o tipo de interés de las Inversiones Financieras. NO APLICA.
- e) Valor activado en el ejercicio de los Bienes construidos por la entidad. NO APLICA.
- f) Otras circunstancias de carácter significativo que afecten el Activo, tales como Bienes en Garantía, señalados en embargos, Litigios, Títulos de Inversiones entregados en garantías, baja significativa del valor de Inversiones Financieras, etc.
- g) Desmantelamiento de Activos, procedimientos, implicaciones, efectos contables NO APLICA.
- h) Administración de Activos; planeación con el objetivo de que el ente los utilice de manera más efectiva. NO APLICA

### **Principales variaciones en el Activo.**

- a) Inversiones en valores. NO APLICA



**GOBIERNO DE TAMAULIPAS  
PODER EJECUTIVO**



b) Patrimonio de organismos descentralizados. La información detallada del patrimonio se encuentra desglosada en cada uno de los estados financieros de los organismos descentralizados.

c) Inversiones en empresas de participación mayoritaria.

Se encuentran en los puntos 6 y 7 de las Notas de Desglose.

d) Inversiones en empresas de participación minoritaria. NO APLICA

e) Patrimonio de organismos descentralizados de control presupuestario directo, según corresponda. NO APLICA

## **9. Fideicomisos, Mandatos y Análogos**

a) Ramo a Unidad Administrativa que los reporta.

### **SECRETARÍA GENERAL DE GOBIERNO**

1. Fideicomiso del Estado de Tamaulipas para la Implementación del Sistema de Justicia Penal
2. Fideicomiso para la Prevención de la Violencia en el Estado de Tamaulipas.
3. Fideicomiso Irrevocable de Administración y Fuente Alternativa de Pago No. 3404/2019

### **SECRETARÍA DE FINANZAS**

4. Fideicomiso para el Pago de Créditos del Estado de Tamaulipas (Fipac)
5. Fideicomiso Puente Internacional Nuevo Laredo III
6. Fideicomiso Irrevocable de Administración y Fuente de Pago (Banregio)
7. Fideicomiso Irrevocable de Administración y Fuente de Pago Número (Santander)
8. Fideicomiso Fondo de Desastres Naturales del Estado de Tamaulipas



**GOBIERNO DE TAMAULIPAS  
PODER EJECUTIVO**



9. Fideicomiso Público, Sin Estructura, Maestro Irrevocable de Administración y Fuente de Pago F/1231

### **SECRETARÍA DE DESARROLLO ECONÓMICO**

10. Fideicomiso Fondo de Garantía y Fomento a la Microindustria del Estado de Tamaulipas (Fomicro)
11. Fideicomiso Nuevo Santander
12. Fideicomiso Irrevocable de Administración, Inversión y Garantías Líquidas Tam-Emprende
13. Fideicomiso Desarrollo Urbano Lucio Blanco \*
14. Fideicomiso para el Desarrollo Comercial Ignacio Zaragoza \*

### **SECRETARÍA DE TURISMO**


15. Fideicomiso de Administración e Inversión del Impuesto por Servicios de Hospedaje del Estado de Tamaulipas
16. Fideicomiso Pro-Desarrollo de la Laguna del Carpintero \*

### **SECRETARÍA DE DESARROLLO RURAL**

17. Fideicomiso Fondo de Fomento Agropecuario del Estado de Tamaulipas (Fofaet)
18. Fideicomiso de Garantía Líquida Solidaria del Estado de Tamaulipas (Fidegat)
19. Fideicomiso para el Desarrollo Forestal Sustentable del Estado de Tamaulipas (Fidefoset)
20. Fideicomiso Tamaulipas para Cobertura de Precios y Agricultura por Contrato (Fitam)
21. Fideicomiso Fondo de Garantía Agropecuaria del Estado de Tamaulipas (Fogagro)



**GOBIERNO DE TAMAULIPAS  
PODER EJECUTIVO**



### **SECRETARÍA DE EDUCACIÓN**

22. Fideicomiso del Instituto Tamaulipeco de Becas, Estímulos y Créditos Educativos (Fitabec)
23. Fideicomiso Fondo Mixto Conacyt-Gobierno del Estado de Tamaulipas
24. Fideicomiso para Impulsar el Programa de Enseñanza Vivencial de las Ciencias en Tamaulipas
25. Fideicomiso de Apoyo de Tecnologías Educativas y de la Información para el Personal al Servicio de la Educación.
26. Fideicomiso para el Programa Especial de Financiamiento a la Vivienda para el Magisterio del Estado de Tamaulipas (Fovimat) \*
27. Fideicomiso del Centro de Capacitación de Altamira

### **SECRETARÍA DE DESARROLLO URBANO Y MEDIO AMBIENTE**

28. Fideicomiso del Centro Histórico de Tampico (Ficetam)
29. Fideicomiso del Centro Histórico de Matamoros (Ficemat) \*
30. Fideicomiso del Centro Urbano Turístico de Ciudad Madero (Ficutmad) \*

### **SECRETARÍA DE OBRAS PÚBLICAS**

31. Fideicomiso Puente Internacional Río Bravo-Donna
32. Fideicomiso Mante-Ocampo-Tula
33. Fideicomiso del Corredor Económico del Norte

### **SISTEMA DIF TAMAULIPAS**

34. Fideicomiso de Administración e Inversión para el Desarrollo del Programa "Nuestros Niños, Nuestro Futuro"



**GOBIERNO DE TAMAULIPAS  
PODER EJECUTIVO**



- b) Se enlista los de mayor monto de disponibilidad, relacionando aquellos que conforman el 80% de disponibilidades.

Fideicomisos	IMPORTE
Fideicomiso Puente Internacional Nuevo Laredo III	721,877,455
Fideicomiso CONACYT	286,990,221
Fideicomiso Santander 200-3885 (CREDITOS)	233,334,341
Fideicomiso de Administración y Fuente Alterna de Pago APP	194,740,491
Fideicomiso FOFAET	97,005,449

## 10. Reporte de la Recaudación

- a) Análisis del comportamiento de la Recaudación correspondiente al Ente Público o cualquier tipo de Ingreso, de forma separada los Ingresos locales de los Federales.

Concepto	Tercer Trimestre 2020	Tercer Trimestre 2019	Variación	Porcentaje
<b>Ingresos Propios</b>	<b>5,609,121,075</b>	<b>6,346,218,187</b>	<b>-737,097,112</b>	<b>-11.61%</b>
Impuestos	3,406,812,313	3,384,338,996	22,473,317	0.66%
Derechos	1,552,132,970	1,987,650,948	-435,517,978	-21.91%
Productos	306,374,404	327,348,054	-20,973,650	-6.41%
Aprovechamientos	343,801,388	646,880,189	-303,078,801	-46.85%
<b>Participaciones y Aportaciones</b>	<b>41,262,690,161</b>	<b>40,564,534,504</b>	<b>698,155,657</b>	<b>1.72%</b>
<i>Participaciones Federales</i>	18,997,446,708	18,769,203,231	228,243,477	1.22%
<i>Aportaciones</i>	16,619,778,745	16,055,838,804	563,939,941	3.51%
<i>Convenios</i>	4,088,939,471	4,019,399,145	69,540,326	1.73%
<i>Incentivos</i>	500,486,064	676,310,665	-175,824,601	-26.00%
<i>Fondos Distintos de Aportaciones</i>	1,056,039,172	1,043,782,659	12,256,513	1.17%
<b>Ingresos Derivados de Financiamiento</b>		<b>3,042,341,556</b>	<b>-3,042,341,556</b>	
<b>Total de Ingresos Presupuestarios</b>	<b>46,871,811,236</b>	<b>49,953,094,247</b>	<b>-3,081,283,011</b>	<b>-6.17%</b>



**GOBIERNO DE TAMAULIPAS  
PODER EJECUTIVO**



## 11. Información sobre la Deuda y el Reporte Analítico de la Deuda

### a) Deuda Respecto al PIB

Indicador: Deuda Respecto al PIB			
Año	Saldo de la Deuda	PIB	Indicador
2015	11,337,341,446	413,829,000,000	0.0274
2016	11,833,696,945	423,214,900,000	0.028
2017	11,462,941,947	557,763,000,000	0.0206
2018	11,582,032,979	607,890,000,000	0.0191
2019	14,416,115,884	651,864,000,000	0.0221
2020	14,088,518,303	669,165,000,000	0.0211

### b) Deuda Respecto a la Recaudación

Indicador: Deuda Respecto a la Recaudación			
Año	Saldo de la Deuda	Recaudación	Indicador
2015	11,337,341,446	5,332,511,930	2.1261
2016	11,833,696,945	5,695,607,997	2.0777
2017	11,462,941,947	7,005,654,094	1.6362
2018	11,582,032,979	6,693,584,312	1.7303
2019	14,416,115,884	8,303,604,964	1.7361
2020	14,088,518,303	5,609,121,074	2.5117

### c) Acreedores, Registro y Autorizaciones de la Deuda Pública.

Acreedor	Núm. Inscripción Registro de Empréstitos (SHCP Y SFG)	Fecha de Inscripción Registro de Empréstitos (SHCP Y SFG)	Número del Decreto del H. Congreso del Estado	Fecha del Decreto del H. Congreso del Estado	Fecha de vencimiento	Monto Original Contratado	Monto Dispuesto
BANCOMER	029/2010	16/02/2010	LX1006	17/12/2009	31/01/2030	1,000,000,000	1,000,000,000
BANOBRAS	223-FONAREC/2011	11/07/2011	LXI-38	31/11/2011	29/07/2031	183,383,570	164,159,265
BANOBRAS	P28-0312028	02/03/2012	LXI-173	07/12/2011	25/05/2032	187,112,637	187,112,637
BANOBRAS	P28-0314036	14/03/2014	LXII-57	17/12/2013	25/04/2024	250,802,462	234,553,668





**GOBIERNO DE TAMAULIPAS  
PODER EJECUTIVO**



BANOBAS	P28-0315026	31/03/2015	LXII-392	17/12/2014	28/03/2025	113,990,000	90,815,811
BANAMEX	P28-1217126	19/12/2017	LXIII-245	14/09/2017	13/11/2037	1,500,000,000	1,500,000,000
BANORTE	P28-1217130	27/12/2017	LXIII-245	14/09/2017	01/11/2037	1,539,000,000	1,514,733,349
BANORTE	P28-1217129	21/12/2017	LXIII-245	14/09/2017	01/11/2037	5,461,000,000	5,461,000,000
SANTANDER	P28-0618061	25/06/2018	LXIII-374	18/12/2017	28/02/2038	1,650,000,000	1,650,000,000
BANAMEX	P28-0618060	25/06/2018	LXIII-374	18/12/2017	28/02/2038	1,000,000,000	1,000,000,000
BANCOMER	P28-0618059	25/06/2018	LXIII-374	18/12/2017	06/03/2038	500,000,000	500,000,000
BANCOMER	P28-1018096	31/10/2018	LXII-735	17/12/2015	14/03/2031	968,347,530	962,004,023
BANCOMER	P28-1118117	29/11/2018	LXIII-245	14/09/2017	13/11/2037	994,864,167	993,495,125
<b>TOTAL:</b>						<b>15,348,500,367</b>	<b>15,257,873,879</b>

### Deuda por Instrumento Financiero, Tasas de Interés y Vencimiento

Acceptor	Importe Original contratado	Saldo al 30 de Septiembre 2020	Fecha de Vencimiento	Tasa de Interés de Referencia	Sobre tasa	Destino
BANCOMER	1,000,000,000.00	512,820,540.06	31/01/2030	TIIE	0.55	Inversión Pública Productiva
BANOBAS	183,383,570.00	98,108,944.41	29/07/2031	TASA BASE fija variable	0.73	Inversión Pública Productiva/FONDEN
BANOBAS	187,112,637.00	111,826,909.75	25/05/2032	TASA BASE 7.67 %	0.74	Inversión Pública Productiva/FONDEN
BANOBAS	250,802,462.00	61,433,097.40	25/04/2024	TIIE	0.66	Inversión Pública Productiva
BANOBAS	113,990,000.00	43,657,876.11	28/03/2025	TIIE	0.82	Inversión Pública Productiva
BANAMEX	1,500,000,000.00	1,461,875,037.31	13/11/2037	TIIE	0.40	Reestructura de Deuda
BANORTE	1,539,000,000.00	1,477,152,244.14	01/11/2037	TIIE	0.41	Reestructura de Deuda
BANORTE	5,461,000,000.00	5,325,510,533.25	01/11/2037	TIIE	0.51	Reestructura de Deuda
SANTANDER	1,650,000,000.00	1,631,900,639.57	28/02/2038	TIIE	0.41	Inversión Pública Productiva
BANAMEX	1,000,000,000.00	988,980,265.25	28/02/2038	TIIE	0.40	Inversión Pública Productiva
BANCOMER	500,000,000.00	492,246,681.99	28/02/2038	TIIE	0.48	Inversión Pública Productiva
BANCOMER	994,864,167.00	975,852,179.67	13/11/2037	TIIE	0.52	Refinanciamiento
BANCOMER	968,347,530.00	907,153,353.83	14/03/2031	TIIE	0.47	Refinanciamiento
<b>TOTALES</b>	<b>15,348,500,366.00</b>	<b>14,088,518,303</b>				



GOBIERNO DE TAMAULIPAS  
PODER EJECUTIVO



### Pago de la Deuda Pública (Amortización, Intereses, Comisiones).

ACREEDOR	Saldo al 31 de Diciembre d 2019	Disposiciones	Amortizaciones	SALDO AL 30 de Septiembre de 2020	Intereses	Comisiones
BANCOMER 1'000 MDP	554,029,335	0	41,208,795	512,820,540	27,855,401	18,771,584
*BANOBRAS 184 MDP	164,159,265		66,050,321	98,108,944	10,545,361	0
*BANOBRAS 187 MDP	187,112,637		75,285,727	111,826,910	11,976,976	0
BANOBRAS 250 MDP	74,291,188		12,858,090	61,433,097	3,669,616	0
BANOBRAS 113 MDP	50,934,189		7,276,313	43,657,876	2,588,061	0
BANAMEX 1'500 MDP	1,473,931,315		12,056,278	1,461,875,037	74,140,834	21,311,158
BANORTE 1'539 MDP	1,489,334,515		12,182,271	1,477,152,244	79,342,814	19,071,284
BANORTE 5'461 MDP	5,369,430,728		43,920,194	5,325,510,533	290,138,109	68,756,841
SANTANDER 1'650 MDP	1,644,778,470		12,877,831	1,631,900,640	82,814,421	8,995,561
BANAMEX 1'000 MDP	996,804,171		7,823,906	988,980,265	48,956,557	5,100,492
BANCOMER 500 MDP	496,140,887		3,894,205	492,246,682	24,676,062	2,862,958
BANCOMER 994 MDP	983,679,924		7,827,745	975,852,180	50,152,450	0
BANCOMER 968 MDP	931,489,259		24,335,905	907,153,354	48,917,746	0
<b>TOTALES</b>	<b>14,416,115,884</b>	<b>0</b>	<b>327,597,581</b>	<b>14,088,518,303</b>	<b>755,774,406</b>	<b>144,869,878</b>

### Resumen de pago de amortizaciones e intereses de la Deuda con Recurso FAFEF 2020

Total de Amortizaciones a los Créditos con Recurso FAFEF y Recurso Estatal						
Concepto	Saldo al 31 Diciembre 2019	Disposiciones	Amortizaciones	Intereses	Saldo al 30 de Septiembre de 2020	Porcentaje pagado con Recurso FAFEF
<b>Deuda Pública</b>	<b>14,416,115,884</b>	<b>0</b>	<b>327,597,581</b>	<b>755,774,406</b>	<b>14,088,518,303</b>	
<b>AMORTIZACIONES:</b>						
Amortizaciones FAFEF 2020			28,709,326			8.76%
*Amortización con Recurso Estatal			298,888,255			
<b>INTERESES</b>						
Intereses FAFEF 2020				173,765,818		22.99%
Intereses Recurso Estatal				582,008,588		
<b>Totales</b>	<b>14,416,115,884</b>	<b>0</b>	<b>327,597,581</b>	<b>755,774,406</b>	<b>14,088,518,303</b>	



GOBIERNO DE TAMAULIPAS  
PODER EJECUTIVO



## 12. Calificaciones Otorgadas:

CREDITO	CALIFICADORAS	2020
GET	MOODY'S	A1
	FITCH	A
	HR	A+
ITAVU (OPD)	FITCH	AA
2015 ITAVU 150 MDP	FITCH	AA
BBVA 2016 SANTANDER 968 MDP	FITCH	AA+
	HR	AA
2017 BANORTE 5461 MDP	HR	AAA
	FITCH	AA+
BBVA 2017 SANTANDER 994 MDP	HR	AA+
	FITCH	AA+
2017 BANORTE 1539 MDP	HR	AAA
	FITCH	AA+
2017 BANAMEX 1500 MDP	FITCH	AA+
2010 BANCOMER 724 MDP	HR	AA
	FITCH	AA+
2018 SANTANDER 1650 MDP	HR	AA+
	FITCH	AA+
2018 BANCOMER 500 MDP	HR	AA+
	FITCH	AA+

## 13. Proceso de Mejora

### a) Principales Políticas de control interno.

El Gobierno del Estado aplica en el ejercicio del gasto la Normatividad establecida por la Contraloría Gubernamental, y en el caso de los Recursos Federales las que establecen las reglas de operación de los programas y/o convenios correspondientes.



**GOBIERNO DE TAMAULIPAS  
PODER EJECUTIVO**



**b) Medidas de desempeño Financiero, metas y alcance.**

Con el propósito de avanzar en el uso transparente y eficaz de los recursos públicos y para dar continuidad a las acciones del Gobierno del Estado, se sigue promoviendo la aplicación de criterios de racionalidad, economía, eficacia, eficiencia y austeridad, durante este ejercicio 2020.

**c) Registro de Fideicomisos sin ESTRUCTURA**

Con la finalidad de cumplir con la Ley General de Contabilidad Gubernamental con respecto al acuerdo del registro de los Fideicomisos sin Estructura el Gobierno del Estado se incorporan los movimientos de Ingreso-Gasto de cada uno de los Fideicomisos sin Estructura, incrementando por lo anterior el monto ejercido de la Ley de Ingresos y el Presupuesto de Egresos. Cabe hacer mención que anteriormente solo se registraban los saldos de las cuentas de balance acumulando en forma global los números de los fideicomisos en la contabilidad del Estado.

**14. Información por Segmentos**

NO APLICA

**15. Eventos Posteriores al Cierre.**

NO APLICA

**16. Partes Relacionadas**

Se manifiesta que no existen partes relacionadas que pudieran ejercer influencia significativa sobre la toma de decisiones Financieras y Operativas del Gobierno del Estado.



**GOBIERNO DE TAMAULIPAS  
PODER EJECUTIVO**



## h) Estado Analítico del Activo (Cifras en Pesos)

**Al 30 de Septiembre de 2020**

Concepto	Saldo Inicial 1	Cargos del Periodo 2	Abonos del Periodo 3	Saldo Final 4=(1+2-3)	Variación del Periodo (4-1)
<b>ACTIVO</b>					
<b>Activo Circulante</b>	<b>5,878,056,192</b>	<b>1,395,360,872,230</b>	<b>1,393,938,131,559</b>	<b>7,300,796,862</b>	<b>1,422,740,670</b>
Efectivo y Equivalentes	3,798,175,821	1,372,290,885,894	1,371,371,992,188	4,717,059,527	918,893,706
Derechos a Recibir Efectivo o Equivalentes	1,110,230,926	11,682,048,218	11,559,074,766	1,223,204,376	112,973,452
Derechos a Recibir Bienes o Servicios	969,563,183	11,387,938,118	10,997,064,605	1,360,436,696	390,873,513
Inventarios	0	0	0	0	0
Almacenes	0	0	0	0	0
Estimación por Pérdida o Deterioro de Activos Circulantes	0	0	0	0	0
Otros Activos Circulantes	86,262	0	0	86,262	0
<b>Activo No Circulante</b>	<b>30,407,730,631</b>	<b>15,223,843,059</b>	<b>14,028,852,757</b>	<b>31,602,720,932</b>	<b>1,194,990,301</b>
Inversiones Financieras a Largo Plazo	2,235,380,475	13,083,883,733	12,975,304,549	2,343,959,660	108,579,184
Derechos a Recibir Efectivo o Equivalentes a Largo Plazo	31,923,446	0	0	31,923,446	0
Bienes Inmuebles, Infraestructura y Construcciones en Proceso	16,880,491,164	1,403,608,857	31,077,726	18,253,022,295	1,372,531,131
Bienes Muebles	4,277,286,053	284,801,203	65,359,539	4,496,727,717	219,441,664
Activos Intangibles	641,169,989	56,721,372	8,378,302	689,513,058	48,343,069
Depreciación, Deterioro y Amortización Acumulada de Bienes	-2,951,687,221	25,690,369	369,536,057	-5,295,532,920	-243,845,689
Activos Diferidos	9,178,916,810	368,451,737	579,195,582	8,968,171,965	-210,744,845
Estimación por Pérdida o Deterioro de Activos no Circulantes	0	0	0	0	0
Otros Activos no Circulantes	114,249,924	685,787	0	114,935,711	685,787
<b>TOTAL DEL ACTIVO</b>	<b>36,285,786,823</b>	<b>1,410,584,715,289</b>	<b>1,407,966,984,317</b>	<b>38,903,517,795</b>	<b>2,617,730,972</b>

Bajo protesta de decir verdad declaramos que los Estados Financieros y sus Notas son razonablemente correctos y son responsabilidad de emisor



**GOBIERNO DE TAMAULIPAS  
PODER EJECUTIVO**



**i) Estado Analítico de la Deuda y Otros Pasivos  
(Cifras en Pesos)**

**Al 30 de Septiembre de 2020**

Denominación de las Deudas	Moneda de Contratación	Institución o País Acreedor	Saldo Inicial del Periodo	Saldo Final del Periodo
<b>DEUDA PÚBLICA</b>				
<b>Corto Plazo</b>				
<b>Deuda Interna</b>			<b>1,240,000,000</b>	<b>573,275,916</b>
Instituciones de Crédito	MONEDA NACIONAL	BANCOS	1,240,000 000	573.275 916
Títulos y Valores			0	0
Arrendamientos Financieros			0	0
<b>Deuda Externa</b>			<b>0</b>	<b>0</b>
Organismos Financieros Internaciona			0	0
Deuda Bilateral			0	0
Títulos y Valores			0	0
Arrendamientos Financieros			0	0
<b>Subtotal a Corto Plazo</b>			<b>1,240,000,000</b>	<b>573,275,916</b>
<b>Largo Plazo</b>				
<b>Deuda Interna</b>			<b>14,416,115,884</b>	<b>14,023,133,821</b>
Instituciones de Crédito	MONEDA NACIONAL	BANCOS	14,416,115 884	14 023 133.821
Títulos y Valores			0	0
Arrendamientos Financieros			0	0
<b>Deuda Externa</b>			<b>0</b>	<b>0</b>
Organismos Financieros Internaciona			0	0
Deuda Bilateral			0	0
Títulos y Valores			0	0
Arrendamientos Financieros			0	0
<b>Subtotal a Largo Plazo</b>			<b>14,416,115,884</b>	<b>14,023,133,821</b>
<b>Otros Pasivos</b>			<b>5,059,219,077</b>	<b>5,871,181,881</b>
<b>Total de Deuda y Otros Pasivos</b>			<b>20,715,334,961</b>	<b>20,467,591,618</b>

\*Bajo protesta de decir verdad declaramos que los Estados Financieros y sus Notas son razonablemente correctos y son responsabilidad del emisor\*



GOBIERNO DE TAMAULIPAS  
PODER EJECUTIVO



ANEXO XXXV  
INFORMACIÓN PRESUPUESTARIA

Del 1 de Enero al 30 de Septiembre del 2020

a) Estado Analítico del ejercicio del presupuesto de egresos del que se derivarán las clasificaciones siguientes: Administrativa  
(Cifras en Pesos)

Concepto	Egresos					Subejercicio
	Aprobado	Ampliaciones/ (Reducciones)	Modificado	Devengado	Pagado	
	1	2	3 = (1 + 2)	4	5	
					6 = (3 - 4)	
HONORABLE CONGRESO DEL ESTADO	281,860,988	714,969	282,575,957	210,239,959	209,390,934	72,335,998
HONORABLE SUPREMO TRIBUNAL DE JUSTICIA	892,703,142	13,185,191	905,888,333	673,904,227	671,628,296	231,984,105
OFICINA DEL C. GOBERNADOR	193,804,544	11,127,308	204,931,852	143,002,590	125,745,603	61,929,262
SECRETARIA GENERAL DE GOBIERNO	1,351,046,893	527,402,917	1,878,449,810	956,469,811	888,131,363	921,979,999
SECRETARIA DE FINANZAS	3,706,500,281	-675,462,876	3,031,037,405	2,011,107,060	1,917,701,758	1,019,930,345
SECRETARIA DE ADMINISTRACION	1,136,068,625	387,555,705	1,523,624,330	1,178,094,605	915,462,270	345,529,725
SECRETARIA DE DESARROLLO ECONOMICO	118,064,176	85,370,990	203,435,166	154,438,711	125,889,467	48,996,455
SECRETARIA DEL TRABAJO	156,662,014	4,282,769	160,944,783	112,858,659	103,559,775	48,086,124
SECRETARIA DE DESARROLLO RURAL	181,950,341	58,517,646	240,467,987	160,824,184	150,607,284	79,643,803
SECRETARIA DE BIENESTAR SOCIAL	784,264,054	272,550,374	1,056,814,428	897,466,941	739,053,159	159,347,486
SECRETARIA DE EDUCACION	18,481,278,663	720,229,885	19,201,508,549	13,625,495,881	13,318,037,718	5,576,012,668
SEC. DESARROLLO URBANO Y MEDIO AMBIENTE	105,997,641	24,705,125	130,702,766	92,512,067	87,460,346	38,190,699
SECRETARIA DE OBRAS PUBLICAS	2,949,955,492	2,886,907,305	5,836,862,797	1,974,305,374	1,905,702,073	3,862,557,423
SECRETARIA DE SEGURIDAD PUBLICA	2,919,450,211	484,680,485	3,404,130,697	2,540,291,858	2,318,457,740	863,838,839
PROCURADURIA GENERAL DE JUSTICIA	1,355,548,926	82,898,420	1,438,447,347	981,315,960	890,449,507	457,131,387
CONTRALORIA GUBERNAMENTAL	161,388,212	34,757,568	196,145,779	119,528,911	111,079,336	76,616,868
COORDINACION DE COMUNICACION SOCIAL	270,746,643	-2,176,709	268,569,934	245,610,009	241,174,494	22,959,925
COORD. DE ASESORES DEL EJECUTIVO	28,535,988	475,802	27,011,790	15,000,058	14,432,405	12,011,732
SECRETARIA DE TURISMO	59,723,424	26,208,076	85,931,500	64,278,006	54,281,934	21,653,494
SECRETARIA DE PESCA Y ACUACULTURA	50,048,994	-9,861,691	40,187,303	31,372,499	26,898,593	8,814,804
TRIBUNAL DE ARBITRAJE	10,851,494	378,826	11,230,319	8,394,266	8,113,004	2,836,053
GASTOS GENERALES DE OPERACION	1,162,705,498	-188,436,712	974,268,786	144,897,405	89,184,244	829,371,381
ORGANISMOS PUBLICOS DESCENTRALIZADOS	9,323,862,925	2,773,055,916	12,096,918,842	9,257,725,034	8,985,984,014	2,839,193,808
FONDOS, PARTICIP. Y SUBSID. MUNICIPALES	9,534,238,246	-53,424,737	9,480,813,509	7,406,284,167	7,004,728,488	2,074,529,342
FIDEICOMISOS	0	658,404,778	658,404,778	643,248,983	643,248,983	15,155,795
INSTITUTO ELECTORAL DE TAMAULIPAS	298,318,608	-5,023,042	293,295,566	209,737,047	209,358,138	83,558,519
COMISION ESTATAL DE DERECHOS HUMANOS	48,802,892	-12,535,902	36,266,990	23,528,805	22,352,181	12,738,185
INST. DE TRANSPARENCIA Y ACCESO A LA INFORM.	18,659,813	0	18,659,813	12,764,910	12,764,910	5,894,903
UNIVERSIDAD AUTONOMA DE TAMAULIPAS	3,803,745,601	-341,660,866	3,462,084,735	2,773,339,033	2,770,452,035	688,745,702
TRIBUNAL ELECTORAL DEL ESTADO DE TAMAULIPAS	40,965,166	0	40,965,166	24,009,934	24,009,934	16,955,232
TRIBUNAL DE JUSTICIA ADMINISTRATIVA	33,076,752	0	33,076,752	21,775,535	21,775,535	11,301,217
EMPRESAS DE PARTICIPACION ESTATAL MAYORITARIAS	54,716,539	2,916,441	57,632,980	33,740,071	32,752,167	23,892,909
<b>Total del Gasto</b>	<b>59,513,542,784</b>	<b>7,767,743,963</b>	<b>67,281,286,747</b>	<b>46,747,562,559</b>	<b>44,639,867,685</b>	<b>20,533,724,188</b>

\*Bajo protesta de decir verdad declaramos que los Estados Financieros y sus Notas son razonablemente correctos y son responsabilidad del emisor\*

\* Este formato está predeterminado por la Ley de Disciplina Financiera de las Entidades Federativas y los Municipios y no pueden ser modificados los apartados de los momentos presupuestales, aún cuando estos no correspondan al estatus real del recurso. En este supuesto se presenta el apartado de "subejercicio" el cual integra, en su mayoría, recurso que se encuentra en proceso de ejercicio con un calendario vigente y debidamente formalizado.



**GOBIERNO DE TAMAULIPAS  
PODER EJECUTIVO**



**b) Estado Analítico del ejercicio del presupuesto de egresos del que se derivarán las clasificaciones siguientes: Económica**  
*(Cifras en Pesos)*

Concepto	Egresos					Subejercicio 6 = (3 - 4)
	Aprobado	Ampliaciones/ (Reducciones)	Modificado	Devengado	Pagado	
	1	2	3 = (1 + 2)	4	5	
Gasto Corriente	50,382,299,208	3,862,159,248	54,264,458,456	39,653,066,177	28,090,505,449	14,611,392,279
Gasto de Capital	3,022,138,490	2,838,709,573	6,860,848,063	2,465,064,641	2,277,254,214	4,395,783,422
Amortización de la Deuda y Disminución de Pasivos	251,646,014	50,465,181	302,111,195	186,261,532	186,261,532	115,849,662
Pensiones y Jubilaciones	135,546,400	-10,824,736	124,721,664	57,395,784	1,567,742	67,365,880
Participaciones	5,721,912,671	7,234,698	5,729,147,369	4,385,834,424	3,984,278,746	1,343,312,945
<b>Total del Gasto</b>	<b>59,513,542,784</b>	<b>7,767,743,963</b>	<b>67,281,286,747</b>	<b>46,747,562,559</b>	<b>44,639,867,685</b>	<b>20,533,724,188</b>

"Bajo protesta de decir verdad declaramos que los Estados Financieros y sus Notas son razonablemente correctos y son responsabilidad del emisor"

\* Este formato está predeterminado por la Ley de Disciplina Financiera de las Entidades Federativas y los Municipios y no pueden ser modificados los apartados de los momentos presupuestales, aún cuando estos no correspondan al estatus real del recurso. En este supuesto se presenta el apartado de "subejercicio" el cual integra, en su mayoría, recurso que se encuentra en proceso de ejercicio con un calendario vigente y debidamente formalizado.





**GOBIERNO DE TAMAULIPAS  
PODER EJECUTIVO**

**c) Estado Analítico del ejercicio del presupuesto de egresos del que se derivarán las clasificaciones siguientes: Por objeto del gasto  
(Cifras en Pesos)**

Concepto	Egresos					
	Aprobado	Ampliaciones (Reducciones)	Modificado	Devengado	Pagado	Subejercicio
	1	2	3 = (1 + 2)	4	5	6 = (3 + 4)
<b>Servicios Personales</b>	<b>24,242,134,374</b>	<b>-83,183,021</b>	<b>24,148,951,353</b>	<b>16,607,875,706</b>	<b>16,344,796,394</b>	<b>7,541,875,847</b>
11 Remuneraciones al Personal de Carácter Permanente	10,000,328,118	-111,325,400	8,889,002,719	7,327,877,087	7,338,087,271	2,581,123,852
12 Remuneraciones al Personal de Carácter Transitorio	72,957,746	17,289,480	90,247,236	62,876,058	57,681,643	27,311,178
13 Remuneraciones Adicionales y Especiales	5,858,925,044	-1,011,713,015	4,846,912,029	3,226,583,251	3,238,981,153	1,620,328,778
14 Seguridad Social	2,084,657,369	550,996,376	2,635,653,745	1,628,897,746	1,434,971,188	1,006,755,999
15 Otras Prestaciones Sociales y Económicas	5,028,866,523	412,264,457	5,441,130,980	3,441,273,801	3,354,430,417	1,999,857,179
16 Previsiones	0	0	0	0	0	0
17 Pago de Estímulos a Servidores Públicos	1,196,701,574	49,305,069	1,246,006,643	920,367,783	920,644,723	325,638,860
<b>Materiales y Suministros</b>	<b>540,553,782</b>	<b>310,137,445</b>	<b>850,691,227</b>	<b>511,911,456</b>	<b>334,457,447</b>	<b>338,779,774</b>
21 Materiales de Administración, Emisión de Documentos y Artículos Oficiales	147,766,008	96,069,573	243,826,581	120,784,356	57,504,347	123,042,225
22 Alimentos y Utensilios	116,999,928	22,969,770	139,969,698	102,063,845	74,990,080	37,005,853
23 Materiales Primas y Materiales de Producción y Comercialización	305,740	-305,740	0	0	0	0
24 Materiales y Artículos de Construcción y de Reparación	17,155,866	11,841,678	28,997,543	22,791,175	14,753,055	6,206,368
25 Productos Químicos, Farmacéuticos y de Laboratorio	38,438,477	83,119,133	121,557,611	77,888,763	54,127,861	43,668,848
26 Combustibles, Lubricantes y Aditivos	165,281,045	36,568	165,317,614	136,785,965	95,943,204	25,531,648
27 Vestuario, Blancos, Prendas de Protección y Artículos Deportivos	17,029,988	38,467,517	55,497,515	14,275,090	10,344,223	41,222,425
28 Materiales y Suministros Para Seguridad	5,877,023	48,271,078	54,148,101	453,534	453,534	53,694,567
29 Herramientas, Refacciones y Accesorios Menores	32,599,897	9,676,877	42,276,774	34,868,738	28,341,143	7,407,836
<b>Servicios Generales</b>	<b>3,528,338,224</b>	<b>542,427,851</b>	<b>4,070,766,074</b>	<b>2,941,522,893</b>	<b>2,448,887,604</b>	<b>1,128,244,381</b>
31 Servicios Básicos	771,807,566	-78,301,578	693,505,988	408,527,429	329,303,463	284,878,553
32 Servicios de Arrendamiento	736,883,700	58,901,333	795,485,033	617,642,412	405,176,752	178,842,621
33 Servicios Profesionales, Científicos, Técnicos y Otros Servicios	542,828,771	-79,790,811	463,037,959	248,305,344	223,324,421	214,732,615
34 Servicios Financieros, Bancarios y Comerciales	99,595,078	92,266,432	188,861,510	154,573,457	161,798,291	24,288,053
35 Servicios de Instalación, Reparación, Mantenimiento y Conservación	140,888,312	362,226,844	503,115,156	354,862,415	286,678,752	148,252,741
36 Servicios de Comunicación Social y Publicidad	206,154,177	-39,440,119	166,714,058	181,970,210	157,116,921	4,743,848
37 Servicios de Traslado y Viajes	391,361,541	31,263,616	422,625,156	372,352,351	313,049,750	50,272,705
38 Servicios Oficiales	65,357,102	-18,359,930	46,997,171	33,544,375	26,955,352	15,452,796
39 Otros Servicios Generales	578,462,988	210,862,162	789,325,150	579,744,702	535,585,903	207,680,449
<b>Transferencias, Asignaciones, Subsidios y Otras Ayudas</b>	<b>15,866,442,100</b>	<b>3,334,443,851</b>	<b>19,200,885,951</b>	<b>14,686,038,449</b>	<b>14,148,352,223</b>	<b>4,514,847,302</b>
41 Transferencias Internas y Asignaciones al Sector Público	14,599,413,442	2,119,794,475	16,719,207,917	12,770,420,224	12,513,478,808	4,047,787,693
42 Transferencias al Resto del Sector Público	23,726	14,808,157	14,831,882	14,535,435	14,535,435	296,447
43 Subsidios y Subvenciones	181,243,382	271,395,820	452,639,202	349,288,882	331,070,994	103,730,320
44 Ayudas Sociales	850,215,150	844,852,909	1,695,068,059	1,424,061,098	1,243,282,216	271,006,962
45 Pensiones y Jubilaciones	135,548,400	-10,824,736	124,723,664	57,335,784	1,567,743	67,385,880
46 Transferencias a Fideicomisos, Mandatos y Otros Análogos	0	95,417,027	95,417,027	70,417,027	45,417,027	25,000,000
47 Transferencias a la Seguridad Social	0	0	0	0	0	0
48 Donativos	0	0	0	0	0	0
49 Transferencias al Exterior	0	0	0	0	0	0
<b>Bienes Muebles, Inmuebles e Intangibles</b>	<b>80,171,051</b>	<b>412,068,639</b>	<b>493,140,690</b>	<b>272,945,434</b>	<b>258,498,803</b>	<b>220,195,256</b>
51 Mobiliario y Equipo de Administración	20,038,028	63,025,360	83,063,388	23,827,703	19,562,040	59,295,685
52 Mobiliario y Equipo Educativo y Recreativo	693,127	7,834,446	8,527,573	2,212,550	2,156,710	6,315,023
53 Equipo e Instrumental Médico y de Laboratorio	8,127,601	6,647,596	14,775,197	8,901,079	8,807,819	5,874,118
54 Vehículos y Equipo de Transporte	0	155,241,634	155,241,634	133,775,892	132,857,292	21,405,742
55 Equipo de Defensa y Seguridad	9,267,149	16,849,081	26,116,230	6,187,930	6,187,930	19,928,301
56 Maquinaria, Otros Equipos y Herramientas	33,438,622	69,819,457	103,258,079	49,897,212	47,380,078	53,360,866
57 Activos Biológicos	0	0	0	0	0	0
58 Bienes Inmuebles	8,605,525	20,577,396	29,182,921	0	0	20,577,396
59 Activos Intangibles	0	73,174,669	73,174,669	48,343,069	42,567,835	33,438,125
<b>Inversión Pública</b>	<b>2,744,890,936</b>	<b>3,336,824,460</b>	<b>6,081,715,396</b>	<b>2,006,212,275</b>	<b>1,950,797,623</b>	<b>4,075,303,121</b>
61 Otra Pública en Bienes de Dominio Público	1,089,660,295	1,346,687,988	2,436,348,283	835,175,144	822,937,069	1,601,173,148
62 Otra Pública en Bienes Propios	1,555,030,641	1,940,886,158	3,495,916,799	1,090,252,255	1,085,744,477	2,405,664,545
63 Proyectos Productivos y Acciones de Fomento	100,000,000	49,250,304	149,250,304	80,784,876	42,116,076	68,465,427
<b>Inversiones Financieras y Otras Provisiones</b>	<b>197,276,503</b>	<b>88,915,474</b>	<b>286,191,977</b>	<b>185,906,932</b>	<b>166,957,788</b>	<b>100,285,046</b>
71 Inversiones Para el Fomento de Actividades Productivas	0	0	0	0	0	0
72 Acciones y Participaciones de Capital	54,716,539	630,540	55,347,079	31,454,170	30,540,667	23,892,909
73 Compra de Títulos y Valores	0	0	0	0	0	0
74 Concesión de Préstamos	0	0	0	0	0	0
75 Inversiones en Fideicomisos, Mandatos y Otros Análogos	142,559,964	88,284,934	230,844,898	154,452,762	136,417,121	78,382,137
76 Otras Inversiones Financieras	0	0	0	0	0	0
77 Provisiones para Contingencias y Otras Erogaciones Especiales	0	0	0	0	0	0
<b>Participaciones y Aportaciones</b>	<b>9,534,238,246</b>	<b>-51,482,843</b>	<b>9,482,755,403</b>	<b>7,406,284,167</b>	<b>7,004,728,488</b>	<b>2,076,471,237</b>
81 Participaciones	5,721,912,671	7,234,698	5,729,147,369	4,385,834,424	3,984,278,746	1,343,312,945
83 Aportaciones	3,812,325,575	-60,659,435	3,751,666,140	3,020,448,742	3,020,448,742	731,216,398
85 Convenios	0	1,941,894	1,941,894	0	0	1,941,894
<b>Deuda Pública</b>	<b>2,778,696,567</b>	<b>-113,308,692</b>	<b>2,665,387,875</b>	<b>2,128,065,447</b>	<b>1,980,391,315</b>	<b>537,522,429</b>
91 Amortización de la Deuda Pública	251,646,014	50,465,181	302,111,195	186,261,533	186,261,533	115,549,662
92 Intereses de la Deuda Pública	1,316,922,382	-164,087,725	1,152,834,657	755,774,408	755,774,406	397,950,251
93 Comisiones de la Deuda Pública	20,857,315	0	20,857,315	18,771,584	18,771,584	2,085,732
94 Gastos de la Deuda Pública	0	0	0	0	0	0
95 Costo por Coberturas	0	148,635,076	148,635,076	126,098,294	126,098,294	22,538,783
96 Apoyos Financieros	0	0	0	0	0	0
99 Adjudos de Ejercicios Fiscales Anteriores (Adefas)	1,190,270,858	-148,311,226	1,041,959,630	1,041,959,630	893,485,498	0
<b>Total del Estado</b>	<b>28,913,842,984</b>	<b>7,299,548,083</b>	<b>36,213,391,067</b>	<b>48,747,849,896</b>	<b>48,838,889,386</b>	<b>20,833,724,088</b>

\*Dijo protesta de decir verdad declarando que los Estados Financieros y sus Notas son razonablemente correctos y son responsabilidad del emisor.

\*Este formato está predeterminado por la Ley de Disciplina Financiera de las Entidades Federativas y los Municipios y no pueden ser modificados los apartados de los montos presupuestales aun cuando estos no correspondan al estado real del recurso. En este supuesto se presenta el apartado de "subejercicio" el cual integra, en su mayoría, recurso que se encuentra en proceso de ejercicio con un calendario vigente y debidamente formalizado.



**GOBIERNO DE TAMAULIPAS  
PODER EJECUTIVO**



**d) Estado Analítico del ejercicio del presupuesto de egresos del que se derivarán las clasificaciones siguientes: Funcional  
(Cifras en Pesos)**

Concepto	Egresos					Subejercicio
	Aprobado	Ampliaciones/ (Reducciones)	Modificado	Devengado	Pagado	
<b>Gobierno</b>	<b>11,366,070,097</b>	<b>2,431,461,246</b>	<b>13,797,531,343</b>	<b>8,515,970,802</b>	<b>7,772,358,770</b>	<b>5,281,560,541</b>
Legislación	281 860 988	714,969	282,575 957	210 239,959	209 390 934	72 335 998
Justicia	2,811,607,266	1,416,397,190	4 228,004,456	2 574 667,629	2 439 127 613	1 653,336,827
Coordinación de la Política de Gobierno	1,668,655 381	92 812 948	1 761 468,329	1,284,518,974	1 104,413,977	476 949 355
Relaciones Externas		0				0
Asuntos Financieros y Hacendarios	860 805 056	301,445 801	1,162,250 857	830,082 763	758,987 811	332 168 094
Seguridad Nacional	0	143 842	143,842	61,393	61 393	82 449
Asuntos de Orden Público y de Seguridad Interior	3,361 172 177	656 456 443	4 017 628 619	2 474 378 701	2 292 387 266	1 543,249 918
Otros Servicios Generales	2 381,969,229	-36,509 946	2,345,459,282	1 142 021,382	967 989,776	1 203,437 900
<b>Desarrollo Social</b>	<b>35,207,126,340</b>	<b>3,311,377,099</b>	<b>38,518,503,438</b>	<b>27,276,951,873</b>	<b>26,527,258,374</b>	<b>11,241,551,565</b>
Protección Ambiental	99 887 494	24 187 096	124 074 590	81,200,216	77 426,846	42 874 373
Vivienda y Servicios a la Comunidad	3,122,970 557	-201 971 204	2 920,999,353	972 829 305	939 882 749	1 948 170 048
Salud	5 980 309 003	2 172,269,368	8 152 578 371	6,327 438 372	6,219,687,377	1 825 139 998
Recreación, Cultura y Otras Manifestaciones Sociales	342 594 751	86,303 575	428,898,326	297,277 609	279,030,756	131 620 716
Educación	23 800,848 753	858 465,580	24,659,314,333	17 841,129,021	17,547 493 063	6,818 185 312
Protección Social	1 222,211 433	428 412 965	1 650 624 398	1 330,721 129	1 102 561 991	319 903 269
Otros Asuntos Sociales	638,304 349	-56 290 281	582 014,068	426 356,220	361 175 592	155 657 848
<b>Desarrollo Económico</b>	<b>626,411,534</b>	<b>2,191,635,113</b>	<b>2,818,046,647</b>	<b>1,419,486,335</b>	<b>1,355,126,803</b>	<b>1,398,560,312</b>
Asuntos Económicos Comerciales y Laborales en General	145 192 099	529 220 870	674 412 970	183,861 375	154 252 363	490 551 594
Agropecuaria Silvicultura, Pesca y Caza	245 732 550	288 826 353	534 558,903	427,662 556	413 816,821	106 896 347
Combustibles y Energía	78 917 306	-21,251 017	57 666,288	34,610 445	34,140 382	23 055 843
Minería, Manufacturas y Construcción		0				0
Transporte	77 611 900	648 434 277	726,046,177	328,337 320	320 004 295	397 708 857
Comunicaciones		0				0
Turismo	59 723 424	420 492 551	480 215,974	111 634 618	99 758,735	368 581 356
Ciencia, Tecnología e Innovación	9 157 893	-9 946	9,147 947	5 862 410	5,772 034	3 285 537
Otras Industrias y Otros Asuntos Económicos	10 076 363	325 922,025	335 998 387	327 517 610	327 382 174	8 480 777
<b>Otras no Clasificadas en Funciones Anteriores</b>	<b>12,313,934,814</b>	<b>-166,729,494</b>	<b>12,147,205,319</b>	<b>9,535,153,548</b>	<b>8,985,123,738</b>	<b>2,612,051,771</b>
Transacciones de la Deuda Pública / Costo Financiero de la Deuda	1 589 425 712	-268 710 183	1,320,715 529	884 430 672	884 430 672	436 284 856
Transferencias, Participaciones y Aportaciones entre Diferentes Niveles y Ordenes de Gobierno	9 534 238 246	-53 424 737	9,480,813,509	7 406 284 167	7 004 728 488	2 074,529 342
Saneamiento del Sistema Financiero	0	303,716,651	303 716 651	202 479 079	202,479 079	101,237 572
Adeudos de Ejercicios Fiscales Anteriores	1,190 270 856	-148 311 226	1,041,959 630	1 041,959 630	893 485,498	0
<b>Total del Gasto</b>	<b>59,513,542,784</b>	<b>7,767,743,963</b>	<b>67,281,286,747</b>	<b>46,747,562,559</b>	<b>44,639,867,685</b>	<b>20,533,724,188</b>

"Bajo protesta de decir verdad declaramos que los Estados Financieros y sus Notas son razonablemente correctos y son responsabilidad del emisor"

\* Este formato está predeterminado por la Ley de Disciplina Financiera de las Entidades Federativas y los Municipios y no pueden ser modificados los apartados de los momentos presupuestales, aún cuando estos no correspondan al estatus real del recurso. En este supuesto se presenta el apartado de "subejercicio" el cual integra, en su mayoría, recurso que se encuentra en proceso de ejercicio con un calendario vigente y debidamente formalizado.



**GOBIERNO DE TAMAULIPAS  
PODER EJECUTIVO**



**e) Endeudamiento Neto  
(Cifras en Pesos)**

Identificación de Crédito o Instrumento	Contratación/Colocación	Amortización	Endeudamiento Neto
	A	B	C = A - B
<b>CREDITOS BANCARIOS</b>			
1.- Crédito de 1'000 MDP Bancomer		41,208,795	-41,208,795
2.- Crédito 250.8 MDP Banobras		12,858,090	-12,858,090
3.- Crédito 113.99 MDP Banobras		7,276,313	-7,276,313
4.- Crédito 1'500 MDP Banamex		12,056,278	-12,056,278
5.- Crédito 1'539 MDP Banorte		12,182,271	-12,182,271
6.- Crédito. 5 461 MDP Banorte		43,920,194	-43,920,194
7.- Crédito 1650 MDP Santander		12,877,831	-12,877,831
8.- Crédito 1000 MDP Banamex		7,823,906	-7,823,906
9.- Crédito 500 MDP Bancomer		3,894,205	-3,894,205
10.- Crédito 968.34 MDP Bancomer		24,335,905	-24,335,905
11.- Crédito 994.86 MDP Bancomer		7,827,745	-7,827,745
<b>Total Créditos Bancarios</b>	<b>0</b>	<b>186,261,533</b>	<b>-186,261,533</b>
<b>OTROS INSTRUMENTOS DE DEUDA</b>			
<b>Total Otros Instrumentos de Deuda</b>	<b>0</b>	<b>0</b>	<b>0</b>
<b>TOTAL</b>	<b>0</b>	<b>186,261,533</b>	<b>-186,261,533</b>

"Bajo protesta de decir verdad declaramos que los Estados Financieros y sus Notas son razonablemente correctos y son responsabilidad del emisor"



**GOBIERNO DE TAMAULIPAS  
PODER EJECUTIVO**



**f) Intereses de la Deuda  
(Cifras en Pesos)**

Identificación de Crédito o Instrumento	Devengado	Pagado
<b>Créditos Bancarios</b>		
1 - Crédito de 1'000 MDP Bancomer	27 855 401	27 855 401
2 - Crédito 183 MDP Banobras (Bono Cupón Cero)	10 545 361	10 545 361
3 - Crédito 187 MDP Banobras (Bono Cupón Cero)	11 976 976	11 976 976
4 - Crédito 250 8 MDP Banobras	3 669 616	3 669 616
5 - Crédito 113 99 MDP Banobras	2 588 061	2 588 061
6 - Crédito 1'500 MDP Banamex	74 140 834	74 140 834
7 - Crédito 1'539 MDP Banorte	79 342 814	79 342 814
8 - Crédito 5'461 MDP Banorte	290 138 109	290 138 109
9 - Crédito 1'650 MDP Santander	82 814 421	82 814 421
10 - Crédito 1'000 MDP Banamex	48 956 557	48 956 557
11.- Crédito 500 MDP Bancomer	24 676 062	24 676 062
12.- Crédito 968 34 MDP Bancomer	48 917 746	48 917 746
13 - Crédito 994.86 MDP Bancomer	50 152 450	50 152 450
Crédito 1'000 MDP Bancomer Comisiones	18 771 584	18 771 584
Costo Financiero SWAP Banamex 1'500 MDP	21 311 158	21 311 158
Costo Financiero SWAP Banorte 1'539 MDP	19 071 284	19 071 284
Costo Financiero SWAP Banorte 5'461 MDP	68 756 841	68 756 841
Costo Financiero SWAP Bancomer 500 MDP	2 862 958	2 862 958
Costo Financiero SWAP Santander 1650 MDP	8 995 561	8 995 561
Costo Financiero SWAP Banamex 1'000 MDP	5 100 492	5 100 492
<b>Total de intereses de Créditos Bancarios</b>	<b>900,644,286</b>	<b>900,644,286</b>
<b>Otros Instrumentos de Deuda</b>		
<b>Total de intereses de Otros Instrumentos de Deuda</b>	<b>0</b>	<b>0</b>
<b>TOTAL</b>	<b>900,644,286</b>	<b>900,644,286</b>

"Bajo protesta de decir verdad declaramos que los Estados Financieros y sus Notas son razonablemente correctos y son responsabilidad del emisor"



**GOBIERNO DE TAMAULIPAS  
PODER EJECUTIVO**



**g) Indicadores de Postura Fiscal**  
(Cifras en Pesos)

Concepto	Estimado	Devengado	Pagado <sup>3</sup>
<b>I. Ingresos Presupuestarios (I=1+2)</b>			
	59,513,542,784	46,871,811,236	46,871,811,236
1. Ingresos del Gobierno de la Entidad Federativa <sup>1</sup>	59,513,542,784	46,871,811,236	46,871,811,236
2. Ingresos del Sector Paraestatal <sup>1</sup>			
<b>II. Egresos Presupuestarios (II=3+4)</b>			
	59,261,896,770	46,561,301,026	44,453,606,152
3. Egresos del Gobierno de la Entidad Federativa <sup>2</sup>	59,261,896,770	46,561,301,026	44,453,606,152
4. Egresos del Sector Paraestatal <sup>2</sup>			
<b>III. Balance Presupuestario (Superávit o Déficit) (III = I - II)</b>	<b>251,646,014</b>	<b>310,510,210</b>	<b>2,418,205,084</b>

Concepto	Estimado	Devengado	Pagado <sup>3</sup>
<b>III. Balance presupuestario (Superávit o Déficit)</b>	<b>251,646,014</b>	<b>310,510,210</b>	<b>2,418,205,084</b>
<b>IV. Intereses, Comisiones y Gastos de la Deuda</b>	<b>1,337,779,597</b>	<b>900,544,284</b>	<b>900,544,284</b>
<b>V. Balance Primario (Superávit o Déficit) (V= III + IV)</b>	<b>1,589,425,711</b>	<b>1,211,154,494</b>	<b>3,318,849,368</b>

Concepto	Estimado	Devengado	Pagado <sup>3</sup>
<b>A. Financiamiento</b>	<b>0</b>	<b>0</b>	<b>0</b>
<b>B. Amortización de la deuda</b>	<b>251,646,014</b>	<b>186,261,533</b>	<b>186,261,533</b>
<b>C. Endeudamiento ó desendeudamiento (C = A - B)</b>	<b>-251,646,014</b>	<b>-186,261,533</b>	<b>-186,261,533</b>

<sup>1</sup> Los Ingresos que se presentan son los ingresos presupuestarios totales sin incluir los ingresos por financiamientos. Los Ingresos del Gobierno de la Entidad Federativa corresponden a los del Poder Ejecutivo

<sup>2</sup> Los egresos que se presentan son los egresos presupuestarios totales sin incluir los egresos por amortización. Los egresos del Gobierno de la Entidad Federativa corresponden a los del Poder Ejecutivo

<sup>3</sup> Para Ingresos se reportan los ingresos recaudados; para egresos se reportan los egresos pagados

<sup>4</sup> Los Intereses, Gastos y Comisiones de la Deuda para el Balance Primario se suman, debido a que en la obtención del Balance Presupuestario (III) ya se consideran dentro del total de Egresos Presupuestarios (II)

Bajo protesta de decir verdad declaramos que los Estados Financieros y sus licitas son razonablemente correctos y son responsabilidad del emisor



**GOBIERNO DE TAMAULIPAS  
PODER EJECUTIVO**



## ANEXO XXXVI INFORMACIÓN PROGRAMÁTICA

**Del 1 de Enero al 30 de Septiembre del 2020**

### a) Gasto por Categoría Programática (Cifras en Pesos)


Concepto	Aprobado	Ampliaciones/ (Reducciones)	Egresos Modificado	Devengado	Pagado	Subejercicio
<b>Programas</b>	<b>51,011,933,546</b>	<b>7,873,817,957</b>	<b>58,885,751,503</b>	<b>40,232,862,688</b>	<b>38,675,197,624</b>	<b>18,652,888,815</b>
<b>Subsidios: Sector Social y Privado o Entidades Federativas y Municipios</b>	<b>1,176,407,865</b>	<b>345,662,606</b>	<b>1,522,070,470</b>	<b>1,245,039,269</b>	<b>1,095,541,265</b>	<b>277,031,202</b>
Sujetos a Reglas de Operación	1 018 870 661	294 408 242	1 313 278 903	1 077 531 819	971 602 703	235 747 084
Otros Subsidios	157 537 204	51 254 364	208 791 568	167 507 450	123 938 562	41 284 118
<b>Desempeño de las Funciones</b>	<b>41,788,595,709</b>	<b>8,459,259,617</b>	<b>50,247,855,326</b>	<b>34,268,462,415</b>	<b>33,017,585,361</b>	<b>15,979,392,911</b>
Prestación de Servicios Públicos	31 921 176 821	2 579 893 338	34 501 070 159	25 294 888 485	24 693 383 789	9 205 181 674
Provisión de Bienes Públicos						0
Planeación, seguimiento y evaluación de políticas públicas	6 557 477 683	2 152 895 822	7 710 373 505	5 300 593 014	4 756 041 368	2 409 780 490
Promoción y fomento	59 179 265	62 789 687	121 968 952	91 954 264	66 055 126	29 974 697
Regulación y supervisión	265 508 217	-53 084 809	212 423 407	166 403 092	150 355 793	46 028 316
Funciones de las Fuerzas Armadas (Únicamente Gobierno Federal):						0
Específicos	1 240 562 787	700 554 531	1 941 117 318	1 554 979 390	1 548 559 756	386 137 928
Proyectos de Inversión	2 744 690 936	3 016 211 048	5 760 901 984	1 859 604 178	1 804 189 525	3 901 297 806
<b>Administrativos y de Apoyo</b>	<b>4,070,613,802</b>	<b>-855,081,882</b>	<b>3,215,531,920</b>	<b>1,623,934,875</b>	<b>1,523,823,483</b>	<b>1,591,597,045</b>
Apoyo al proceso presupuestario, para mejorar la eficiencia institucional	3 919 062 207	-876 983 547	3 042 078 660	1 517 924 204	1 425 682 805	1 524 154 455
Apoyo a la función pública y al mejoramiento de la gestión	151 551 595	21 901 665	173 453 260	106 010 570	98 140 677	67 442 590
Operaciones ajenas		0				0
<b>Compromisos</b>	<b>28,444,196</b>	<b>-4,560,214</b>	<b>23,883,982</b>	<b>17,618,602</b>	<b>16,208,030</b>	<b>6,265,380</b>
Obligaciones de cumplimiento de resolución jurisdiccional		0				0
Desastres Naturales	28 444 196	-4 560 214	23 883 982	17 618 602	16 208 030	6 265 380
<b>Obligaciones</b>	<b>135,546,400</b>	<b>-10,802,735</b>	<b>124,743,665</b>	<b>57,357,785</b>	<b>1,589,744</b>	<b>67,385,880</b>
Pensiones y jubilaciones	135 546 400	-10 802 735	124 743 665	57 357 785	1 589 744	67 385 880
Aportaciones a la seguridad social	0	0	0	0	0	0
Aportaciones a fondos de estabilización	0	0	0	0	0	0
Aportaciones a fondos de inversión y reestructura de pensiones	0	0	0	0	0	0
<b>Programas de Gasto Federalizado (Gobierno Federal)</b>	<b>3,812,325,575</b>	<b>-60,659,435</b>	<b>3,751,666,140</b>	<b>3,020,449,742</b>	<b>3,020,449,742</b>	<b>731,216,398</b>
Gasto Federalizado	3 812 325 575	-60 659 435	3 751 666 140	3 020 449 742	3 020 449 742	731 216 398
Participaciones a entidades federativas y municipios	5 721 912 671	7 234 698	5 729 147 369	4 365 834 424	3 984 278 746	1 343 312 945
Costo financiero: deuda o apoyos a deudores y ahorradores de la banca	1 589 425 712	35 002 533	1 624 428 245	1 086 905 317	1 086 905 317	537 622 429
Adeudos de ejercicios fiscales anteriores	1 190 270 856	-148 311 226	1 041 959 630	1 041 959 630	893 485 498	0
<b>Total general</b>	<b>59,513,542,784</b>	<b>7,767,743,963</b>	<b>67,281,286,747</b>	<b>46,747,562,559</b>	<b>44,639,867,685</b>	<b>20,533,724,188</b>

Bajo protesta de solemnidad declaramos que los Estados Financieros y sus cifras son razonablemente correctas y son responsabilidad de mi cargo.

\* Este formato está predeterminado por la Ley de Disciplina Financiera de las Entidades Federativas, los Municipios y México, y no pueden ser modificados los apartados de los montos presupuestales, aun cuando éstos no correspondan a estatus real del recurso. En este supuesto se presenta el apartado de subejercicio, el cual integra el subejercicio real del recurso que se encuentra en proceso de ejercicio con un balance pendiente y debidamente formalizado.



**GOBIERNO DE TAMAULIPAS  
PODER EJECUTIVO**




**b) Programas y Proyectos de Inversión  
(Cifras en Pesos)**

Concepto	Egresos					
	Aprobado	Ampliaciones/ (Reducciones)	Modificado	Devengado	Pagado	Subejercicio
<b>Programas</b>	<b>3,022,138,490</b>	<b>3,838,709,573</b>	<b>6,860,848,063</b>	<b>2,465,064,641</b>	<b>2,377,254,214</b>	<b>4,395,783,422</b>
SISTEMA ESTATAL DE SEGURIDAD PÚBLICA	70 335 179	395 765 048	-466 100 228	117 983 268	115 846 850	348 116 960
SERVICIOS AL CONTRIBUYENTE	0	1 320 044	1 320 044	1 320 043	0	1
SERVICIO DE ENERGÍA	23 954 757	-4 191 144	19 763 613	9 643 146	9 601 581	10 120 467
PROCURACIÓN DE JUSTICIA	760 000	7 824 202	8 584 202	6 404 859	6 202 207	2 179 343
SERVICIOS DE DESARROLLO ADMINISTRACIÓN OPERACIÓN Y LOGÍSTICA DE INFRAESTRUCTURA	9 709 394	5 830 816	15 540 210	7 265 353	7 143 049	8 274 857
SERVICIOS PORTUARIOS	21 052 389	-1 009 132	20 043 256	14 545 672	13 796 037	5 497 585
ENSEÑANZA BÁSICA	5 000 000	4 739 537	9 739 537	4 765 369	4 765 369	4 974 166
MODERNIZACIÓN DE TRANSPORTE PÚBLICO	25 444	-19 244	6 200	6 200	0	0
PROGRAMA DE DESARROLLO PESQUERO Y ACUÍCOLA	7 500 000	-7 500 000	0	0	0	0
SUPERVISIÓN E INSPECCIÓN DE OBRA PÚBLICA	0	26 100	26 100	26 100	0	0
OTROS PROYECTOS DE INFRAESTRUCTURA DE ASISTENCIA SOCIAL	0	8 681 005	8 681 005	5 374 602	5 374 602	3 306 403
PROYECTOS DE INFRAESTRUCTURA DEL SECTOR CULTURA	0	14 885 782	14 885 782	7 979 590	5 852 916	6 906 192
CONSTRUCCION DE EDIFICIOS PUBLICOS	0	105 060 563	105 060 563	2 892 003	2 892 003	102 168 561
EST Y PROJ INF P SERV PUB	0	122 209	122 209	0	0	122 209
ESPACIOS PUBLICOS ESTUDIOS	0	265 142	265 142	262 491	262 491	2 651
ALCANTARILLADO Y SANEAMIENTO	0	1 068 690	1 068 690	75 042	75 341	993 646
INFRAESTRUCTURA DE SALUD	0	1 557 357	1 557 357	820 668	820 668	736 689
PROYECTO DE INFRAESTRUCTURA PARA EL SECTOR RURAL	0	1 174 314	1 174 314	1 094 372	1 094 372	79 941
PROGRAMA DE AGUA POTABLE	0	4 628 400	4 628 400	4 060 000	1 164 125	568 400
INFRAESTRUCTURA DE AGUA POTABLE DRENAJE Y TRATAMIENTO	0	884 385 553	884 385 553	404 279 453	392 432 633	480 106 100
INVERSIÓN EN INFRAESTRUCTURA PARA EL DESARROLLO SOSTENIBLE	0	10 000 000	10 000 000	0	0	10 000 000
MAINTENIMIENTO DE INFRAESTRUCTURA	0	246 500	246 500	0	0	246 500



**GOBIERNO DE TAMAULIPAS  
PODER EJECUTIVO**



Concepto	Aprobado	Ampliaciones/ (Reducciones)	Egresos		Pagado	Subejercicio
			Modificado	Devengado		
OTROS PROYECTOS DE INFRAESTRUCTURA GUBERNAMENTAL	2 744 690 936	-2 131 542 179	613 148 757	63 447 475	62 151 105	529 701 282
OTROS PROYECTOS DE INFRAESTRUCTURA SOCIAL	0	127 528 797	127 528 797	69 649 345	80 958 920	37 879 452
PROYECTOS DE CONSTRUCCIÓN Y MANTEENIMIENTO DE PUERTOS	0	131 912 729	131 912 729	82 130 682	82 130 682	49 782 047
PROYECTOS DE EQUIPAMIENTO URBANO Y CONSTRUCCIÓN DE VIALIDADES	0	833 195 409	833 195 409	191 057 114	185 108 064	642 138 296
PROYECTOS DE INVERSIÓN EN ZONAS DE ATENCIÓN PRIORITARIA Y POBREZA EXTREMA	0	123 272 623	123 272 623	1 637 823	1 637 823	121 634 800
PROYECTOS DE INFRAESTRUCTURA DE TURISMO	0	395 760 606	395 760 606	50 959 144	48 294 818	344 801 462
PROYECTOS DE INFRAESTRUCTURA DE DESARROLLO ECONÓMICO	0	447 618 336	447 618 336	14 636 204	14 636 204	432 982 132
PROYECTOS DE INFRAESTRUCTURA GUBERNAMENTAL DE PROCURACIÓN DE JUSTICIA	0	67 960 429	67 960 429	1 419 272	1 419 272	66 541 157
PROYECTOS DE INFRAESTRUCTURA GUBERNAMENTAL DE SEGURIDAD PÚBLICA	0	1 182 910 153	1 182 910 153	593 626 927	581 274 463	589 283 226
PROYECTOS DE INFRAESTRUCTURA DE SALUD	0	101 813 783	101 813 783	79 445 317	73 506 117	22 368 467
PROYECTOS DE INFRAESTRUCTURA DEL DEPORTE	0	49 100 867	49 100 867	26 839 940	26 839 940	22 260 927
PROYECTOS DE INFRAESTRUCTURA DEL SECTOR EDUCATIVO	0	55 434 901	55 434 901	23 299 458	23 299 458	32 135 442
RECONSTRUCCIÓN Y CONSERVACION DE CARRETERAS Y CAMINOS RURALES	0	463 454 924	463 454 924	158 948 837	157 295 088	304 506 087
ESPACIOS DEPORTIVOS	0	757 171	757 171	674 144	674 144	83 027
CONSTRUCCION DE VIALIDADES	0	799 826	799 826	0	0	799 826
CONVIVE PARQUES PARA TODOS	0	4 515 244	4 515 244	92 015	92 015	4 423 228
DESARROLLO COMUNITARIO COMUNIDAD DIFERENTE	0	19 653 311	19 653 311	9 660 105	9 660 105	9 993 206
ACTIVIDADES DE APOYO ADMINISTRATIVO FINANZAS	0	1 818 058	1 818 058	1 818 058	1 818 058	0
ACTIVIDADES DE APOYO ADMINISTRATIVO ADMINISTRACIÓN	0	58 265 924	58 265 924	27 770 648	25 758 158	30 495 276
ACTIVIDADES DE APOYO ADMINISTRATIVO SEGURIDAD PUBLICA	7 820 745	-7 820 745	0	0	0	0
ACTIVIDADES DE APOYO ADMINISTRATIVO PGJ	0	35 133	35 133	0	0	35 133
ACTIVIDADES DE APOYO ADMINISTRATIVO EDUCACIÓN	0	8 491 046	8 491 046	1 248 263	0	7 242 784
COORDINACIÓN DEL SISTEMA ESTATAL DE PROTECCIÓN CIVIL	830 235	-830 235	0	0	0	0





**GOBIERNO DE TAMAULIPAS  
PODER EJECUTIVO**



Concepto	Aprobado	Ampliaciones/ (Reducciones)	Egresos Modificado	Devengado	Pagado	Subejercicio
FONDEN	3 267 104	-3 267 104	0	0	0	0
PROMOCIÓN DE LA CULTURA DE LA LEGALIDAD Y EL APRECIO POR LA REINICIACIÓN DE CUENTAS PLANEACIÓN Y CONDUCCIÓN DE LAS POLÍTICAS PÚBLICAS DEL PODER EJECUTIVO	0	2 523 607	2 523 607	2 523 607	2 023 607	0
DISEÑO Y CONDUCCIÓN DE LA POLÍTICA INTERIOR DEL ESTADO	0	546 562	546 562	194 460	194 460	352 102
POLÍTICA ESTATAL DE SEGURIDAD PÚBLICA	0	10 056 824	10 056 824	81 425	81 425	9 975 399
CONDUCCIÓN DE LA POLÍTICA DE FINANZAS PÚBLICAS	32 351 244	2 976 096	2 976 096	2 976 096	2 976 096	0
CONDUCCIÓN DE LA POLÍTICA DE DESARROLLO ECONÓMICO	24 579	37 189 766	69 541 010	69 541 010	62 032 526	0
CONDUCCIÓN DE LA POLÍTICA EN MATERIA TURÍSTICA	0	-24 579	0	0	0	0
CONDUCCIÓN DE LA POLÍTICA LABORAL	0	38 880 425	38 880 425	29 160 318	24 300 265	9 720 107
CONDUCCIÓN DE LA POLÍTICA RURAL	136 263	-136 263	0	0	0	0
CONDUCCIÓN DE LA POLÍTICA DE PESCA Y ACUACULTURA	0	3 162 371	3 162 371	2 400 000	0	762 371
CONDUCCIÓN DE LA POLÍTICA DE BIENESTAR SOCIAL	0	104 688	104 688	104 688	0	0
CONDUCCIÓN DE LA POLÍTICA EDUCATIVA	0	48 600	48 600	0	0	48 600
DESARROLLO DE OBRA PÚBLICA	0	1 137 499	1 137 499	764 870	462 700	372 629
CONDUCCIÓN DE LA POLÍTICA DE SEGURIDAD PÚBLICA	0	381 697	381 697	349 797	0	31 900
CONDUCCIÓN DE LA POLÍTICA DE APOYO ADMINISTRATIVO ESTATAL	0	133 485 347	133 485 347	127 179 346	126 596 507	6 306 001
FIDEICOMISOS DE DESARROLLO URBANO Y MEDIO AMBIENTE	0	74 543 658	74 543 658	19 686 338	15 031 368	54 857 320
FIDEICOMISOS DE DESARROLLO ECONÓMICO	0	35 758 969	35 758 969	35 758 969	35 758 969	0
FIDEICOMISOS DE FINANZAS	0	273 964	273 964	273 964	273 964	0
FIDEICOMISOS DE LA SECRETARÍA GENERAL DE GOBIERNO	0	105 306 204	105 306 204	105 194 204	101 927 100	112 000
FIDEICOMISOS DE SEGURIDAD PÚBLICA	0	41 093 895	41 093 895	27 556 730	27 556 730	13 536 165
PROGRAMA DE APOYO AL EMPLEO	65 998 657	0	65 998 657	0	0	65 998 657
PROGRAMA DE BIENESTAR ALIMENTICIO	0	443 630	443 630	443 630	443 630	0
	0	220 239	220 239	0	0	220 239



**GOBIERNO DE TAMAULIPAS  
PODER EJECUTIVO**



Concepto	Egresos					Subejercicio
	Aprobado	Ampliaciones/ (Reducciones)	Modificado	Devengado	Pagado	
PROGRAMA DE BECAS DEL SECTOR EDUCATIVO	0	23 658	23 658	23 658	23 658	0
PROGRAMA DE SANIDAD E INOCUIDAD AGROALIMENTARIA	13 592 959	0	13 592 959	13 592 959	13 592 959	0
PROGRAMA DE JORNADAS PARA MEJORAMIENTO AMBIENTAL	40 000	-40 000	0	0	0	0
ATENCIÓN CIUDADANA	0	100 572	100 572	100 572	100 572	0
SISTEMA NACIONAL PARA EL DESARROLLO RURAL SUSTENTABLE, SNIDRUS	6 000 000	-6 000 000	0	0	0	0
PROGRAMA DE DESARROLLO RURAL	8 850 000	-8 850 000	0	0	0	0
PROGRAMA DE INCLUSIÓN DE PROTEÍNA DE PESCADO EN POBLACIONES VULNERABLES,	198 606	-198 606	0	0	0	0
<b>Total general</b>	<b>3,022,138,490</b>	<b>3,838,709,573</b>	<b>6,860,848,063</b>	<b>2,465,064,641</b>	<b>2,377,254,214</b>	<b>4,395,783,422</b>

\*Bajo protesta de decir verdad declaramos que los Estados Financieros y sus Notas son razonablemente correctos y son responsabilidad del emisor\*

\* Este formato está predeterminado por la Ley de Disciplina Financiera de las Entidades Federativas y los Municipios y no pueden ser modificados los apartados de los momentos presupuestales, aún cuando estos no correspondan al estatus real del recurso. En este supuesto se presenta el apartado de "subejercicio" el cual integra, en su mayoría, recurso que se encuentra en proceso de ejercicio con un calendario vigente y debidamente formalizado.



**GOBIERNO DE TAMAULIPAS  
PODER EJECUTIVO**



### **c) Indicadores de Resultados**

<http://transparencia.tamaulipas.gob.mx/wp-content/uploads/2020/10/Indicadores-de-Resultados-2.pdf>

