



CONTRALORÍA GUBERNAMENTAL DEL ESTADO DE TAMAULIPAS
 INFORME DE INGRESOS Y EGRESOS MENSUAL Y ACUMULADO
 RECURSOS FEDERALES DEL CINCO AL MILLAR
 DEL MES DE ENERO DEL EJERCICIO 2020


ANEXO 9


Saldo Final del periodo anterior 31 de Diciembre de 2019	\$ 51,508,492.48
INGRESOS	\$ 1,724,847.12
Rendimientos	12,727.37
Importe estimado anual	1,711,649.75
Otros conceptos	-
Reintegro Viatico	* 470.00
EGRESOS	\$ -
5.1 Actividades de promoción de contraloría social	-
5.2 Aportación a la Comisión	-
5.3 Arrendamiento de estacionamientos y encierros de vehículos	-
5.4 Arrendamiento de bienes inmuebles	-
5.5 Becas para prestadores de servicio social	-
5.6 Bienes informáticos	-
5.7 Combustibles lubricantes y aditivos para vehículos terrestres	-
5.8 Equipo audiovisual	-
5.9 Equipos especializados	-
5.10 Honorarios	-
5.11 Impuestos y derechos	-
5.12 Licencias	-
5.13 Mantenimiento y conservación de bienes informáticos	-
5.14 Mantenimiento y conservación de vehículos terrestres	-
5.15 Materiales, útiles de oficina y para el procesamiento en equipos y bienes	-
5.16 Mobiliario	-
5.17 Paquetería y mensajería	-
5.18 Pasajes nacionales	-
5.19 Seguros de vehículos	-
5.20 Servicios de arrendamiento de bienes muebles	-
5.21 Servicios de auditoría externa	-
5.22 Servicio de conducción de señales analógicas y digitales	-
5.23 Servicios de peritaje y estudios relacionados con obras públicas	-
5.24 Servicio de radiolocalización	-
5.25 Servicio para capacitación	-
5.26 Trámite de notificaciones derivadas de auditorías y procedimientos	-
5.27 Vehículos y equipo de transporte terrestre	-
5.28 Viáticos nacionales	-
Saldo Final (Saldo inicial + Ingresos- Egresos)	\$ 53,233,339.60

(Cincuenta y tres millones
 doscientos treinta y tres mil
 trescientos treinta y nueve
 pesos 60/100 M.N.)

Notas aclaratorias:
 *Reintegro de Viatico


 Elaborado por:
 C.P. Carlos Dávila Elizondo
 Auditor


 Revisado por:
 Ing. Jaicer Ventura Osorio
 Encargado del Despacho de la Dirección Administrativa


 Autorizado por:
 Lic. María del Carmen Zepeda Huerta
 Contralora Gubernamental

Centro de Oficinas Gubernamentales
 Torre Bicentenario Piso 15
 Cd. Victoria, Tam. C.P. 87015

Contraloría
 Gubernamental


TEL: (834) 107-85-87
 EXT: 43627

CONTRALORIA GUBERNAMENTAL DEL ESTADO DE TAMAULIPAS
INFORME MENSUAL DEL MONTO TOTAL DEL INGRESO RECAUDADO POR CONCEPTO DE
RECURSOS FEDERALES DEL 5 AL MILLAR
PERIODO: del 1o. Al 31 de Enero del 2020

DEPENDENCIA EJECUTORA	PROGRAMA	EJERCICIO PRESUPUESTAL	MONTO
SOP	FIDEICOM INFREST EDOS 2018	2018	\$ 224,931.20
SOP	COORD FIS NVO. LAREDO FED 19	2019	\$ 32,680.50
SOP	COORD FIS M. ALEMAN FED 19	2018	\$ 2,572.72
SOP	COORD FIS CAMARGO FED 19	2019	\$ 9,447.41
SOP	COORD FIS REYNOSA FED 19	2019	\$ 4,313.42
SOP	COORD FIS REYNOSA FED 19	2016	\$ 1,302.17
SOP	COORD FIS MATAM (PTE NUEVO) FED 19	2016	\$ 18,682.41
SOP	COORD FIS MAT (PTE VIEJO BW) FED 19	2019	\$ 8,834.38
SOP	GOB EDO/FDO PROD HIDROC 18	2018	\$ 50,760.44
SOP	GOB EDO/FDO PRODUCT HIDROC 19	2019	\$ 918,518.79
SOP	FDO PROY DES REG III-2018	2018	\$ 82,225.77
SOP	APART URB APUR 19 ESTATAL	2019	\$ 76,093.15
SOP	APART TRAT AGUAS RESID PTAR 19-FED	2019	\$ 4,434.02
SOP	PROAGUA APART URB APUR 19 FEDERAL	2019	\$ 76,093.17
SOP	APART TRAT AGUAS RESID PTAR 19-EST	2019	\$ 4,434.02
SOP	PROAGUA APART URB APUR 19-EST	2019	\$ 15,334.56
SOP	PROAGUA APART URB APUR 19-FED	2019	\$ 11,495.81
CEAT	PROYECTO AMPLIACION RED AGUA POTABLE AMPLIACION RIO BRAVO	2019	\$ 1,582.71
CEAT	PROYECTO DE SANEMAIENTO	2019	\$ 636.76
CEAT	PROYECTO PARA LA AMPLIACION DE LA RED DE AGUA POTABLE	2019	\$ 1,782.94
CEAT	PROYECTO PARA LA CONSTRUCCION DE ALCANTARILLADO Y SAN	2019	\$ 845.80
CEAT	PROYECTO PARA LA CONTRUCCION DEL SISTEMA DE AGUA POTABLE	2019	\$ 2,408.19
SECRETARIA DE FINANZAS	FIEICOMISMO PUENTE LAREDO III	2019	\$ 93,148.35
MPIO ABASOLO	FONDO DE HIDROCARBUROS	2019	\$ 13,022.25
MPIO ABASOLO	FONDO DE HIDROCARBUROS MARITIMOS	2019	\$ 970.71
MPIO ALDAMA	FONDO DE HIDROCARBUROS MARITIMOS	2019	\$ 6,226.61
MPIO ALDAMA	FONDO DE HIDROCARBUROS TERRESTRES	2019	\$ 1,236.93
MPIO CIUDAD MADERO	FONDO PARA ENTIDADES FEDERATIVAS Y MUNICIPIOS PRODUCT	2019	\$ 2,726.73
MPIO CIUDAD MADERO	FONDO DE HIDROCARBUROS	2019	\$ 15,769.02
MPIO GONZALEZ	FONDO DE HIDROCARBUROS MARITIMOS	2019	\$ 596.67
MPIO GONZALEZ	FONDO DE HIDROCARBUROS TERRESTRES	2019	\$ 1,476.28
MPIO GUSTAVO DIAS ORDAZ	FONDO DE HIDROCARBUROS	2019	\$ 2,314.77
MPIO MIER	NO IDENTIFICADO		\$ 4,342.18

MPIO NVO LAREDO	FONDO DE HIDROCARBUROS	2019	\$	682.21
MPIO REYNOSA	FONDO DE HIDROCARBUROS TERRESTRES	2019	\$	181.61
MPIO REYNOSA	FONDO DE HIDROCARBUROS MARITIMOS	2019	\$	2,143.96
MPIO SAN FERANDO	FONDO DE HIDROCARBUROS	2019	\$	11,490.99
MPIO VICTORIA	FONDO DE HIDROCARBUROS MARITIMOS	2019	\$	6,010.14
			TOTAL	\$ 1,711,649.75


(Un millon setecientos once mil seiscientos
cuarenta y nueve pesos 75/100 M.N.)



Elaborado por:
C.P. Carlos Dávila Elizondo
Auditor



Revisado por:
Ing. Jaicer Ventura Osorio
Encargado de Despacho de la
Dirección Administrativa



Autorizado por:
Lic. María del Carmen Zepeda Huerta
Contralora Gubernamental