

A. NOTAS DE DESGLOSE

INFORMACION CONTABLE

1. NOTAS AL ESTADO DE SITUACIÓN FINANCIERA

ACTIVO

Al cierre del ejercicio los saldos son los siguientes:

Efectivo y Equivalentes

Efectivo		8,000
Caja chica	8,000	

* La caja chica se dispone \$4,000 del capitulo 2000 y \$4,000 del capitulo 3000.

Efectivo y Equivalentes

Bancos/Tesorería		2,709,779
-------------------------	--	------------------

Banorte cta. 1052-64993-1 Nómina	69,152
Banorte cta. 1052-65183-1 Impuestos	194,918
Banorte cta. 1052-65690-2 capitulo 2000 gasto corriente	97,383
Banorte cta. 1052-65958-3 capitulo 3000 gasto corriente	1,117,787
Banorte cta. 1052-66355-3 fondo de ahorro	98,857
Banorte cta. 613-01174-9 Gasto Corriente	247,414
Banorte cta. 0613-01632-5 Proyectos	55,377
Banorte cta. 0297-61550-7 Nómina	81,893
Banorte cta. 0297-61551-6 Impuestos	30,928
Banorte cta. 1118-64679-7 Servicios personales FEIEF	16
Banorte cta. 1118-64849-2 Servicios personales propios	1
Banorte cta. 1112-35315-0 Servicios generales capitulo 3000	20,155
Banorte cta. 1112-36072-9 Capitulo 4000 Becas	2,376
Santander cta. 65-50497451-3 Compensaciones	693,522

Derechos a Recibir Efectivo o Equivalentes

Deudores Diversos por Cobrar a Corto Plazo		822,562
---	--	----------------

Deudores Diversos	506,032
Héctor Alejandro Contreras Flores	10,000
Juan Antonio Espinoza Pérez	190
Marco Antonio Maldonado Urbina	15,926
Carlos Miguel Arrutia Tejeda	12,428
José Gabriel Mendoza Rendón	10,720
Pablo David Castro Camargo	254,471
Katya Camarillo Rodríguez	43,207
Melissa Lizzeth Martínez Chisum	12,265
Aomori Yoshimi Matsumoto Barbosa	41,375
Orlando Leonel Zapata Aguilar	1,000
Angel de Jesús Covarrubias Villaverde	95,541
Jackeline Martínez Castro	4,000
Daniel Gallegos Buenfiled	1,108
Julian Aaron Robles López	3,801

* El importe de \$506,032 esta integrado por \$10,000, \$190 y \$15,926 corresponden a los saldos de gastos no comprobados del ejercicio 2015 y 2016, el resto \$479,916 corresponden a importes del ejercicio 2018, 2019 y 2020; serán reintegrados o en su caso comprobados en el siguiente periodo.

Gastos de viaje **316,530**

Orlando Leonel Zapata Aguilar	39,445
Héctor Alejandro Contreras Flores	10,533
Melissa Tafolla Bess-Oberto	2,470
Juan Antonio Espinoza Pérez	1,914
Juan Enrique Delgado Walle	3,870
Angel de Jesús Covarrubias Villaverde	14,640
Pablo David Castro Camargo	17,001
Katya Camarillo Rodríguez	19,554
Juan José Perez Ibarra	5,800
Luis Daniel Martínez Morales	2,114
Angela Iveth Acevedo Ramos	4,030
Ana Karen Zorrilla Santiago	17,310
Medardo Treviño Cruz	7,446
Alejandra Wendoly Gámez Vallejo	6,930
Kahair Vladimir Lara Mejía	1,300
Giovani Modesto Vargas Esidoro	2,131
Angeles Rosalba Sánchez García	1,229
Aomori Yoshimi Matsumoto Barbosa	88,217
Daniel Antonio González Lara	13,670
Hugo Misael Alvarez Carrizales	30,534
Daniel Gallegos Buenfiled	18,457

Cristian Andrés Mata Campos	1,908
Jorge Gómez Baez	1,980
Nestor Emanuel Rodríguez Saucedo	920
Edna Sarahí Pesina Leal	905
Abigail Rodríguez Sánchez	2,222

* El importe de \$316,530 corresponde a los saldos de viáticos no comprobados del ejercicio 2016, 2017, 2018, 2019 y 2020 los cuales serán reintegrados y en su caso comprobados en el siguiente periodo.

Derechos a Recibir Bienes o Servicios

Anticipo a Proveedores por Adquisición de Bienes y Servicios

10,000

Guillermo Saldaña Delgado	10,000
---------------------------	--------

Bienes Disponibles para su Transformación o Consumo (inventarios)

No Aplica

Inversiones Financieras

No Aplica

Bienes Muebles, Inmuebles e Intangibles

Nombre de la cuenta		Saldo al 30 de septiembre de 2020	Depreciación (%)
Mobiliario y Equipo de Administración		517,466	
Muebles de oficina y estantería	84,621		10
Equipo de cómputo y de tecnologías de la información	334,483		33.3
Otros mobiliarios y equipos de administración	98,362		10
Mobiliario y Equipo Educativo y Recreación		155,362	
Equipos y aparatos audiovisuales	109,764		33.3
Cámaras fotográficas y de video	45,598		33.3
Vehículos y equipo de transporte		528,406	
Vehículos y equipo de transporte	528,406		20
Software		36,438	
Software	36,438		0

Estimaciones y Deterioros

Cuenta de depreciación acumulada	Saldo al 30 de septiembre de 2020
Depreciación acumulada de mobiliario y equipo de administración	374,090
Depreciación acumulada de mobiliario y equipo educativo y recreativo	25,535
Depreciación acumulada de equipo de transporte	528,404
Estimaciones, Depreciaciones, Deterioros, Obsolescencia y Amortizaciones	928,029

Otros Activos

No Aplica

* En este periodo se informan las depreciaciones acumuladas al 30 de junio de 2020, de los bienes adquiridos a partir del ejercicio 2012 a la fecha de este informe.


PASIVO

Cuentas por Pagar a Corto Plazo

Servicios personales por pagar a corto plazo

330,112

Remuneraciones adicionales y especiales	270,275
Seguridad social y seguros por pagar a corto plazo	9,618
Otras prestaciones sociales y económicas	50,219



Proveedores por pagar a corto plazo		307,191
PROPIMEX S. DE R.L. DE C.V.	154	
Guillermo Avendaño Vidal	3,497	
Edmundo José Maron Manzur	1	
Blanca Estela Alvarado Sánchez	22,531	
Argelio Germán Arechiga Guajardo	8,700	
Guillermo Avendaño Vidal	25,133	
Anuncios y señales SA de CV	1,595	
Eloy Edgardo Cantú Pérez	11,269	
EFFECTIVE, DE R.L. DE C.V.	70,048	
Andrés Alejandro Flores Revilla	39,486	
Yolanda Virginia Garza García	9,392	
Alberto García Nava	1,740	
Grupo Escena SA de CV	1,376	
Norma Iliana González Garza	928	
Diana Belinda Herrera Garza	5,220	
Eduardo Leonel Hinojosa Carrillo	11,600	
Instituto Tamaulipeco para Cultura y las Artes	1,392	
Máquinas de computación digital	46,980	
Isolda Ma de Jesus Mendiola Arellano	4,060	
Maria Isabel Nieto Rivera	7,660	
Luz Elena Olguín Mendoza	1,800	
Rentco Construction y Machine	3,132	
Homer Salinas Garza	12,541	
SEGUVIC, S.A. DE C.V.	11,149	
Secretaría de finanzas de gobierno del estado de Tamaulipas	7	
José Hector Velez Sánchez	5,800	

* El importe de \$330,112 son servicios personales pendientes de pago, los cuales se cubrirán en el siguiente periodo.

* El importe de \$307,191 corresponde a proveedores pendientes de pago, los cuales serán cubiertos en el siguiente periodo.

Transferencias Otorgadas por Pagar a Corto Plazo		161,136
Ayudas sociales a personas	161,136	

* Las transferencias otorgadas por pagar a corto plazo, se integran por becas y otras ayudas para programas a promotores del proyecto estatal de Jóvenes por Tamaulipas 2016 con un importe de \$110,000, para el proyecto de idiomas para todos 2019 por un importe de \$1,000, para el proyecto de jóvene trabajando un importe de \$34,000, para el proyecto de Premio Estatal 2018 un monto de \$15,000 y de otras ayudas sociales un importe de \$1,136; los cuales se pagarán en el siguiente periodo.

Retenciones y Contribuciones por pagar a corto plazo		110,107
Retenciones y Contribuciones por pagar a corto plazo	110,107	

Otras Cuentas por pagar a corto plazo		663
Acreedores diversos	663	

* Las retenciones y contribuciones por pagar a corto plazo y las otras cuentas por pagar a corto plazo (acreedores diversos), serán pagadas durante el siguiente periodo.

PATRIMONIO

Hacienda pública/Patrimonio contribuido

Aportaciones	67,789	67,789
--------------	--------	---------------

Hacienda pública/Patrimonio generado

Resultado del ejercicio (Ahorro/desahorro)	554,097	2,882,986
Resultados de ejercicios anteriores	2,328,889	

2. NOTAS AL ESTADO DE ACTIVIDADES


INGRESOS DE GESTION

Participaciones, Aportaciones, Transferencias, Asignaciones, Subsidios y Otras Ayudas

<u>Transferencias, Asignaciones, Subsidios y Otras ayudas</u>	7,871,051
---	------------------

Las transferencias Internas se integran por ingresos que recaudaron en las cuentas bancarias del Organismo y por ingresos que la Secretaría de Finanzas cargó a nuestro presupuesto ya que ellos hicieron los pagos directamente por nosotros, esto se hizo como sigue:

Ingresos que se recaudaron en las cuentas bancarias del IJT		5,704,847
Ministración por Gasto Corriente capitulo 1000 enero a septiembre de 2020	4,540,740	
Ministración por Gasto Corriente capitulo 2000 enero a septiembre de 2020	133,116	
Ministración por Gasto Corriente capitulo 3000 enero a septiembre de 2020	1,011,189	
Ministración por Gasto Corriente capitulo 4000 enero a septiembre de 2020	19,801	




Ingresos que pagó la Secretaría de Finanzas por IJT		2,166,204
Gratificaciones a nivel directivo y operativo/capitulo 1000 enero a septiembre de 2020	2,166,204	
Otros Ingresos y Beneficios		2,428
Ingresos Financieros	2,428	
GASTOS Y OTRAS PERDIDAS		
Gastos de Funcionamiento		
Servicios Personales		6,665,016
Remuneraciones al personal de carácter permanente	2,068,597	
Remuneraciones adicionales y especiales	2,608,168	
Seguridad Social	708,585	
Otras prestaciones sociales y económicas	1,134,410	
Pago de estímulos a servidores públicos	145,256	
Materiales y Suministros		115,843
Materiales de administración, emisión de documentos y artículos of.	33,309	
Alimentos y utensilios	3,064	
Combustibles, lubricantes y aditivos	77,611	
Vestuarios, blancos, prendas de protección	494	
Herramientas, Refacciones y Accesorios	1,365	
Servicios Generales		459,480
Servicios de arrendamiento	88,740	
Servicios profesionales, científicos y técnicos y otros servicios	11,593	
Servicios financieros, bancarios y comerciales	26,567	
Servicio de instalación, reparación, mantenimiento	28,689	
Servicios de traslado y viáticos	13,682	
Servicios oficiales	40,512	
Otros servicios generales	249,697	
Ayudas Sociales		20,730
Becas	20,730	
Otros Gastos y Pérdidas Extraordinarias		58,313
Estimaciones, Depreciaciones, Deterioros, Obsolescencia y Amortizaciones		58,313
Depreciación de Bienes Muebles	58,313	
Resultado del ejercicio (Ahorro/Desahorro)		554,097

3. NOTAS AL ESTADO DE VARIACIÓN EN LA HACIENDA PÚBLICA

Concepto	Hacienda Pública/ Patrimonio Contribuido	Hacienda Pública/ Patrimonio Generado de Ejerc. Ant.	Hacienda Pública/ Patrimonio Generado del Ejercicio	Total
Hacienda Pública/Patrimonio Contribuido Neto del Ejercicio 2019	67,789	-	-	67,789
Aportaciones	67,789	-	-	67,789
Hacienda Pública/Patrimonio Generado Neto del Ejercicio 2019	-	1,528,610	394,436	1,923,046
Resultado del Ejercicio (Ahorro/Desahorro)			394,436	394,436
Resultados de Ejercicios Anteriores		1,528,610		1,528,610
Hacienda Pública/Patrimonio Neto Final del Ejercicio 2019	67,789	1,528,610	394,436	1,990,835
Cambios en la Hacienda Pública/Patrimonio Neto Contribuido del Ejercicio 2020				-
Aportaciones				-
Variaciones de la Hacienda Pública/Patrimonio Generado Neto del Ejercicio 2020				
Resultado del ejercicio (Ahorro/Desahorro)	-	800,279	159,661	959,940
Resultado de ejercicios Anteriores		800,279	394,436	405,843
Saldo Neto en la Hacienda Pública/Patrimonio del Ejercicio 2020	67,789	2,328,889	554,097	2,950,775

* En este periodo se realizaron variaciones de la Hacienda Pública por afectaciones a resultados de ejercicios anteriores por concepto de reintegro a partida presupuestal de gastos de productos alimenticios para personas por un importe de \$113.



4. NOTAS AL ESTADO DE FLUJOS DE EFECTIVO

Efectivo y equivalentes

1. El análisis de los saldos inicial y final, del Estado de Flujo de Efectivo en la cuenta de efectivo y equivalentes:

	2020	2019
Efectivo	8,000	0
Efectivo en Bancos – Tesorería	2,709,779	1,593,983
Efectivo en Bancos- Dependencias	0	0
Inversiones temporales (hasta 3 meses)	0	0
Fondos con afectación específica	0	0
Depósitos de fondos de terceros y otros	0	0
Total de Efectivo y Equivalentes	2,717,779	1,593,983

2. Adquisiciones de bienes muebles e inmuebles con su monto global y porcentaje que se aplicó en el presupuesto Federal ó Estatal según sea el caso:

Sin movimientos

3. Conciliación de los Flujos de Efectivo Netos de las Actividades de Operación y la cuenta de Ahorro/Desahorro antes de Rubros Extraordinarios:

	2020	2019
Ahorro/Desahorro antes de rubros Extraordinarios	1,123,796	-3,259,758
<i>Movimientos de partidas (o rubros) que no afectan al efectivo.</i>	0	0
Depreciación	-58,313	-58,313
Amortización		0
Incrementos en cuentas por pagar	-366,896	-142,113
Incremento en inversiones financieras	2,428	378
Incremento en inversiones producido por revaluación	0	0
Ganancia/pérdida en venta de propiedad, planta y equipo	0	0
Incremento en cuentas por cobrar	-146,918	0
Partidas extraordinarias	0	4,083,365



CONCILIACION ENTRE LOS INGRESOS PRESUPUESTARIOS Y CONTABLES, ASI COMO ENTRE LOS EGRESOS PRESUPUESTARIOS Y LOS CONTABLES

Instituto de la Juventud de Tamaulipas Conciliación entre los Ingresos Presupuestarios y Contables Correspondiente del 01 de enero al 30 de septiembre 2020 (Cifras en pesos)		
1. Ingresos Presupuestarios		7,871,051
2. Más ingresos contables no presupuestarios		2,428
Ingresos Financieros	2,428	
Incremento por variación de inventarios	-	
Disminución del exceso de estimaciones por pérdida o deterioro u obsolescencia	-	
Disminución del exceso de provisiones	-	
Otros ingresos y beneficios varios	-	
Otros ingresos contables no presupuestarios	-	
3. Menos ingresos presupuestarios no contables		-
Productos de capital	-	
Aprovechamientos capital	-	
Ingresos derivados de financiamientos	-	
Otros Ingresos presupuestarios no contables	-	
4. Ingresos Contables (4 = 1 + 2 - 3)		7,873,479

Instituto de la Juventud de Tamaulipas Conciliación entre los Egresos Presupuestarios y los Gastos Contables Correspondiente del 01 de enero al 30 de septiembre 2020 (Cifras en pesos)		
1. Total de egresos (presupuestarios)		7,261,069
2. Menos egresos presupuestarios no contables		-
Mobiliario y equipo de administración	-	
Mobiliario y equipo educacional y recreativo	-	
Equipo e instrumental médico y de laboratorio	-	
Vehículos y equipo de transporte	-	
Equipo de defensa y seguridad	-	
Maquinaria, otros equipos y herramientas	-	
Activos biológicos	-	
Bienes inmuebles	-	
Activos intangibles	-	
3. Más Gasto Contables No Presupuestales		58,313
Estimaciones, depreciaciones, deterioros, obsolescencia y amortizaciones	58,313	
4. Total de Gasto Contable (4 = 1 - 2 + 3)		7,319,382

"Bajo protesta de decir verdad declaramos que los Estados Financieros y sus Notas, son razonablemente correctos y son responsabilidad del emisor."


 ING. ÁNGEL DE JESÚS COVARRUBIAS VILLAVERDE
 DIRECTOR GENERAL
 DIRECCIÓN GENERAL
 JÓVENES TAMAULIPAS



 LIC. KARLA VANESSA GUZMÁN CONTRERAS
 DIRECTORA DE ADMINISTRACIÓN
 DIRECCIÓN DE ADMINISTRACIÓN
 JÓVENES TAMAULIPAS


B. NOTAS DE MEMORIA (CUENTAS DE ORDEN)

Cuentas de Orden Contables y Presupuestarias:

1. Cuentas de Orden Contables:

Bienes bajo contrato en comodato	1,642,925
Contrato de comodato por bienes	1,642,925

* El Instituto de la Juventud de Tamaulipas tiene contratos de comodatos de bienes muebles los cuales se integran dentro de cuentas de orden en los estados financieros.

2. Cuentas de Orden Presupuestarias:


Cuentas de ingresos

Ley de Ingresos Estimada	18,461,082
Ley de Ingresos por ejecutar	6,521,833
Modificaciones a la Ley de Ingresos Estimada	-
Ley de Ingresos Devengada	7,871,051
Ley de Ingresos Recaudada	7,871,051

Cuentas de egresos

Presupuesto de Egresos Aprobado	18,461,082
Presupuesto de Egresos por Ejercer	1,534,623
Modificaciones al presupuesto de egresos aprobado	-
Presupuesto de Egresos Comprometido	12,858,261
Presupuesto de Egresos Devengado	7,261,069
Presupuesto de Egresos Ejercido	6,975,371
Presupuesto de Egresos Pagado	6,894,173

"Bajo protesta de decir verdad declaramos que los Estados Financieros y sus Notas, son razonablemente correctos y son responsabilidad del emisor."



ING. ANGEL DE JESÚS COVARRUBIAS VILLAVERDE




LIC. KARLA VANESSA GUZMÁN CONTRERAS



C. NOTAS DE GESTIÓN ADMINISTRATIVA

1. Introducción

Los Estados Financieros del Instituto de la Juventud de Tamaulipas, proveen información financiera a los principales usuarios de la misma, al Congreso y a los ciudadanos que así lo requieran.

El objeto del presente documento es la revelación del contexto y de los aspectos económicos-financieros más revelantes que influyeron en las decisiones del período, y que son considerados en la elaboración de los estados financieros para la mayor comprensión de los mismos y sus particularidades.

De esta manera, se informa y explica la respuesta del gobierno a las condiciones relacionadas con la información financiera de cada período de gestión; además, de exponer aquellas políticas que podrían afectar la toma de decisiones en periodos posteriores.

2. Panorama Económica y Financiera

El Instituto de la Juventud de Tamaulipas tiene básicamente dos fuentes de financiamiento: Estatal y Federal.

3. Autorización e Historia

Antes el Instituto Tamaulipeco de la Juventud "ITJUVE" se crea como un organismo público descentralizado del Gobierno del Estado con personalidad jurídica y patrimonio propio, y domicilio en Cd. Victoria, Tamaulipas, el cual dependerá normativamente de la Secretaría de Desarrollo Social del Estado conforme al decreto N° 174 publicado en el periódico oficial N° 31 del 15 de abril del 2000, el cual presentó modificaciones en varios artículos. Tal es el caso del artículo 1° que a la letra dice: Se crea el organismo público descentralizado del Gobierno del Estado de Tamaulipas, denominado "Instituto de la Juventud de Tamaulipas", en lo subsecuente el "Instituto", con personalidad jurídica y patrimonio propio, con domicilio legal en Victoria, Tamaulipas, coordinado administrativamente por la Secretaría de Desarrollo Social del Estado; conforme con el decreto N°LXI 134 publicado el día 8 de noviembre del 2011, entrando en vigor un día después de su publicación.

A partir del mes de septiembre de 2015 se lleva a cabo la descentralización de la nómina del Gobierno del Estado y el Instituto de la Juventud de Tamaulipas. Y se abrió cuenta bancaria en Santander a nombre del Instituto de la Juventud de Tamaulipas para administrar la Compensación del personal de este Organismo, esta cuenta la maneja directamente la Secretaría de Finanzas, quien realiza directamente la dispersión a los trabajadores por este concepto.

Así mismo en ese mismo mes de septiembre de 2015 se abrieron dos cuentas bancarias en Banorte a nombre del Instituto de la Juventud de Tamaulipas una para administrar la nómina del personal de este Organismo y la otra para las obligaciones fiscales (pago de impuestos), estas cuentas se manejan directamente por el Instituto de la Juventud de Tamaulipas.

4. Organización y objeto social

Dentro de los objetivos principales del Instituto de la Juventud de Tamaulipas se encuentra ejecutar la política estatal de la juventud, que permita incorporar plenamente a los jóvenes al desarrollo del estado, asesorar al Ejecutivo Estatal en la planeación y programación de las políticas y acciones relacionadas con el desarrollo de la juventud, promover coordinadamente con las dependencias y entidades de la Administración Política Estatal en el ámbito de sus respectivas competencias, las acciones destinadas a mejorar el nivel de vida de la juventud, así como sus expectativas sociales y culturales.

Organigrama



5. Bases de Preparación de los Estados Financieros

El Instituto, da cumplimiento a lo establecido en la Ley General de Contabilidad Gubernamental, la Ley de ingresos, presupuestos, contabilidad y gasto público del estado de Tamaulipas, por tanto deberá cumplir con lo establecido por el CONAC y las disposiciones legales aplicables. Debido a que en el presente ejercicio fiscal se está implementando lo establecido por el CONAC.




6. Políticas de Contabilidad Significativas

El registro contable se realiza de conformidad a lo estipulado por la Ley General de Contabilidad Gubernamental y dentro de las normas y lineamientos vigentes aplicables de acuerdo al CONAC para tal fin.

7. Posición en Moneda Extranjera y Protección por Riesgo Cambiario

Los valores presentados son en moneda Nacional, no teniendo cuenta bancaria ni inversiones en moneda extranjera.

8. Reporte Analítico del Activo

Bienes Muebles, Inmuebles e Intangibles

Mobiliario y Equipo de Administración		143,375
Muebles de oficina y estantería Federal	84,621	
Equipo de cómputo y de tecnologías de la información Estatal	92,568	
Equipo de cómputo y de tecnologías de la información Federal	241,915	
Otros Mobiliarios y eq. De admón. Estatal	4,349	
Otros Mobiliarios y eq. De admón. Federal	94,013	
Depreciación acumulada de Mobiliario y equipo	- 374,090	
Mobiliario y Equipo Educativo y Recreación		129,827
Equipos y aparatos audiovisuales Federal	109,764	
Cámaras fotográficas y de videos Estatal	45,598	
Depreciación acumulada de Mobiliario y equipo	- 25,535	
Vehículos y equipo de transporte		2
Vehículos y equipo de transporte	528,406	
Depreciación acumulada de equipo de transporte	- 528,404	
<u>Activos Intangibles</u>		
Software		36,438
Software	36,438	

* En este periodo se informan las depreciaciones acumuladas al 30 de septiembre de 2020, de los bienes adquiridos a partir del ejercicio del 2012 a la fecha de este informe, prorrateándose según la vida útil de cada bien. Se informa que para los parámetros de estimación de vida útil de los bienes que se depreciaron se consideró la tabla recomendada por el CONAC "Guía de Vida Útil Estimada y Porcentajes de Depreciación".

* El Instituto de la Juventud de Tamaulipas cuenta con un patrimonio que se tiene físicamente pero no se ha integrado en los estados financieros, debido a que a la fecha continúan en el proceso de desincorporación, los cuales para incorporarlos al activo del Instituto es necesario asignarles un valor a cada bien.

* El Instituto de la Juventud de Tamaulipas tiene contratos de comodatos de bienes muebles los cuales se integran dentro de cuentas de orden en los estados financieros.

9. Fideicomisos, Mandato y Análogos

No se cuenta con ningún fideicomiso, Mandato o Análogo.

10. Reporte de la Recaudación

Concepto	Monto
Transferencias, asignaciones, subsidios y otras ayudas	\$ 7,871,051
Ingresos Financieros	\$ 2,428
Total	\$ 7,873,479

11. Información sobre la Deuda y el Reporte Analítico de la Deuda

No aplica


12. Calificaciones Otorgadas

No aplica

13. Procesos de Mejora

Se capacitó al personal del Instituto de la Juventud de Tamaulipas, sobre la Misión, Visión, Objetivos y Metas Institucionales. De igual manera, se designaron enlaces de por proceso prioritario, capacitándolos en materia de Control Interno (C.I.) y Administración de Riesgos (A.R.) con el Manual Administrativo de Aplicación General en Materia de Control Interno del Estado de Tamaulipas (MACI), y sobre la elaboración de los formatos MARI, MRI, PTAR y PTCI.

Se incorporó el uso de la plataforma digital G-Suite para mejorar la eficiencia, organización y disponibilidad de información generada por los enlaces de Control Interno y Administración de Riesgos. Así mismo, se gestionaron correos estandarizados para las figuras de Coordinador del SCII, Enlace del C.I., y Enlace de A.R., como lo indica el MACI.



14. Información por segmentos

No aplica

15. Eventos Posteriores al Cierre

Posteriormente al cierre se reintegrarán los deudores diversos y gastos de viaje que quedaron pendientes, así como el pago de pasivos provisionados para cumplir con ellos en el siguiente periodo.

16. Partes Relacionadas

No existen partes relacionadas que pudieran ejercer influencia significativa sobre la toma de decisiones financieras y operativas sobre la información financiera del Instituto de la Juventud de Tamaulipas en este periodo que se informa.

17. Responsabilidad Sobre la Presentación Razonable de los Estados financieros

Para darle certidumbre a los Estados Financieros, éstos se presentan debidamente rubricados y se incluye la siguiente leyenda:
"Bajo protesta de decir verdad declaramos que los Estados Financieros y sus notas, son razonablemente correctos y son responsabilidad del emisor".

"Bajo protesta de decir verdad declaramos que los Estados Financieros y sus Notas, son razonablemente correctos y son responsabilidad del emisor."



ING. ANGEL DE JESÚS COVARRUBIAS VILLAVERDE
DIRECTOR GENERAL



LIC. KARLA VANESSA GUZMÁN CONTRERAS

