

**A. NOTAS DE DESGLOSE**

**INFORMACION CONTABLE**

**1. NOTAS AL ESTADO DE SITUACIÓN FINANCIERA**

**ACTIVO**

Al cierre del ejercicio los saldos son los siguientes:

Efectivo y Equivalentes

<b>Efectivo</b>		<b>8,000</b>
Caja chica	8,000	

\* La caja chica se dispone \$4,000 del capítulo 2000 y \$4,000 del capítulo 3000.

Efectivo y Equivalentes

<b>Bancos/Tesorería</b>		<b>2,379,853</b>
-------------------------	--	------------------

Banorte cta. 1052-64993-1 Nómina	91,719	
Banorte cta. 1052-65183-1 Impuestos	201,350	
Banorte cta. 1052-65690-2 capítulo 2000 gasto corriente	53,760	
Banorte cta. 1052-65958-3 capítulo 3000 gasto corriente	1,050,012	
Banorte cta. 1052-66355-3 fondo de ahorro	93,565	
Banorte cta. 613-01174-9 Gasto Corriente	226,540	
Banorte cta. 0613-01632-5 Proyectos	41,542	
Banorte cta. 0297-61550-7 Nómina	81,893	
Banorte cta. 0297-61551-6 Impuestos	30,928	
Santander cta. 65-50497451-3 Compensaciones	508,544	

Derechos a Recibir Efectivo o Equivalentes

<b>Deudores Diversos por Cobrar a Corto Plazo</b>		<b>864,929</b>
---	--	----------------

<b>Deudores Diversos</b>	<b>530,796</b>	
Héctor Alejandro Contreras Flores	10,000	
Juan Antonio Espinoza Pérez	190	
Marco Antonio Maldonado Urbina	15,926	
Carlos Miguel Arrutía Tejada	12,428	
José Gabriel Mendoza Rendón	10,720	
Pablo David Castro Camargo	254,471	
Katyha Camarillo Rodríguez	43,971	
Melissa Lizzeth Martínez Chisum	12,265	
Aomori Yoshimi Matsumoto Barbosa	41,375	
Orlando Leonel Zapata Aguilar	1,000	
Angel de Jesús Covarrubias Villaverde	119,541	
Jackeline Martínez Castro	4,000	
Daniel Gallegos Buenfil	1,108	
Julian Aaron Robles López	3,801	

\* El importe de \$530,796 está integrado por \$10,000, \$190 y \$15,926 corresponden a los saldos de gastos no comprobados del ejercicio 2015 y 2016, el resto \$504,680 corresponden a importes del ejercicio 2018, 2019 y 2020; serán reintegrados o en su caso comprobados en el siguiente periodo.

**Gastos de viaje**

	<b>334,133</b>	
Orlando Leonel Zapata Aguilar	48,636	
Héctor Alejandro Contreras Flores	10,533	
Melissa Tafolla Bess-Oberto	2,470	
Juan Antonio Espinoza Pérez	1,914	
Juan Enrique Delgado Walle	3,870	
Angel de Jesús Covarrubias Villaverde	14,640	
José Gabriel Mendoza Rendón	7,053	
Pablo David Castro Camargo	17,001	
Katyha Camarillo Rodríguez	19,765	
Juan José Perez Ibarra	5,800	
Luis Daniel Martínez Morales	2,114	
Angela Ivelth Acevedo Ramos	4,030	
Ana Karen Zorrilla Santiago	17,310	
Medardo Treviño Cruz	7,446	
Alejandra Wendoly Gámez Vallejo	6,930	
Kahair Vladimir Lara Mejía	1,300	
Giovani Modesto Vargas Esidoro	2,131	
Angeles Rosalba Sánchez García	1,229	

Aomori Yoshimi Matsumoto Barbosa	88,217
Daniel Antonio González Lara	13,670
Hugo Misael Alvarez Carrizales	30,534
Daniel Gallegos Buenfil	18,457
Cristian Andrés Mata Campos	1,908
Luis Alberto Ramírez Infante	1,148
Jorge Gómez Baez	1,980
Nestor Emanuel Rodríguez Saucedo	920
Edna Sarahí Pesina Leal	905
Abigail Rodríguez Sánchez	2,222

\* El importe de \$334,133 corresponde a los saldos de viáticos no comprobados del ejercicio 2016, 2017, 2018, 2019 y 2020 los cuales serán reintegrados y en su caso comprobados en el siguiente periodo.

Derechos a Recibir Bienes o Servicios

**Anticipo a Proveedores por Adquisición de Bienes y Servicios**

	10,000	10,000
--	--------	--------

Guillermo Saldaña Delgado	10,000
---------------------------	--------

Bienes Disponibles para su Transformación o Consumo (inventarios)

**No Aplica**

Inversiones Financieras

**No Aplica**

Bienes Muebles, Inmuebles e Intangibles

Nombre de la cuenta		Saldo al 30 de junio de 2020	Depreciación (%)
<b>Mobiliario y Equipo de Administración</b>		<b>517,466</b>	
Muebles de oficina y estantería	84,621		10
Equipo de cómputo y de tecnologías de la información	334,483		33.3
Otros mobiliarios y equipos de administración	98,362		10
<b>Mobiliario y Equipo Educativo y Recreación</b>		<b>155,362</b>	
Equipos y aparatos audiovisuales	109,764		33.3
Cámaras fotográficas y de video	45,598		33.3
<b>Vehículos y equipo de transporte</b>		<b>528,406</b>	
Vehículos y equipo de transporte	528,406		20
<b>Software</b>		<b>36,438</b>	
Software	36,438		0


Estimaciones y Deterioros

Cuenta de depreciación acumulada	Saldo al 30 de junio de 2020
Depreciación acumulada de mobiliario y equipo de administración	354,652
Depreciación acumulada de mobiliario y equipo educativo y recreativo	25,535
Depreciación acumulada de equipo de transporte	528,404
<b>Estimaciones, Depreciaciones, Deterioros, Obsolescencia y Amortizaciones</b>	<b>908,591</b>

Otros Activos

**No Aplica**

\* En este periodo se informan las depreciaciones acumuladas al 30 de junio de 2020, de los bienes adquiridos a partir del ejercicio 2012 a la fecha de este informe.



<b>PASIVO</b>		
<u>Cuentas por Pagar a Corto Plazo</u>		
<b>Servicios personales por pagar a corto plazo</b>		<b>120,341</b>
Remuneraciones adicionales y especiales	50,223	
Seguridad social y seguros por pagar a corto plazo	22,545	
Otras prestaciones sociales y económicas	47,573	

<b>Proveedores por pagar a corto plazo</b>		<b>179,014</b>
PROPIMEX S. DE R.L. DE C.V.	154	
Guillermo Avendaño Vidal	3,497	
Edmundo José Maron Manzur	1	
Blanca Estela Alvarado Sánchez	22,531	
Argelio Germán Arechiga Guajardo	8,700	
Guillermo Avendaño Vidal	25,133	
Anuncios y señales SA de CV	1,595	
Eloy Edgardo Cantú Pérez	11,269	
Andrés Alejandro Flores Revilla	39,486	
Yolanda Virginia Garza García	9,392	
Alberto García Nava	1,740	
Grupo Escena SA de CV	1,376	
Norma Iliana González Garza	928	
Diana Belinda Herrera Garza	5,220	
Eduardo Leonel Hinojosa Carrillo	11,600	
Instituto Tamaulipeco para Cultura y las Artes	1,392	
Isolda Ma de Jesus Mendiola Arellano	4,060	
Maria Isabel Nieto Rivera	7,660	
Luz Elena Olgún Mendoza	1,800	
Rentco Construction y Machine	3,132	
Homero Salinas Garza	12,541	
Secretaría de finanzas de gobierno del estado de Tamaulipas	7	
José Hector Velez Sánchez	5,800	

\* El importe de \$120,341 son servicios personales pendientes de pago, los cuales se cubrirán en el siguiente periodo.

\* El importe de \$179,014 corresponde a proveedores pendientes de pago, los cuales serán cubiertos en el siguiente periodo.

<b>Transferencias Otorgadas por Pagar a Corto Plazo</b>		<b>161,136</b>
Ayudas sociales a personas	161,136	

\* Las transferencias otorgadas por pagar a corto plazo, se integran por becas y otras ayudas para programas a promotores del proyecto estatal de Jóvenes por Tamaulipas 2016 con un importe de \$110,000, para el proyecto de idiomas para todos 2019 por un importe de \$1,000, para el proyecto de jóvene trabajando un importe de \$34,000, para el proyecto de Premio Estatal 2018 un monto de \$15,000 y de otras ayudas sociales un importe de \$1,136; los cuales se pagarán en el siguiente periodo.



<b>Retenciones y Contribuciones por pagar a corto plazo</b>		<b>159,026</b>
Retenciones y Contribuciones por pagar a corto plazo	159,026	

<b>Otras Cuentas por pagar a corto plazo</b>		<b>663</b>
Acreedores diversos	663	

\* Las retenciones y contribuciones por pagar a corto plazo y las otras cuentas por pagar a corto plazo (acreedores diversos), serán pagadas durante el siguiente periodo.

**PATRIMONIO**

<u>Hacienda pública/Patrimonio contribuido</u>		<b>67,789</b>
Aportaciones	67,789	
<u>Hacienda pública/Patrimonio generado</u>		<b>2,903,894</b>
Resultado del ejercicio (Ahorro/desahorro)	575,005	
Resultados de ejercicios anteriores	2,328,889	

**2. NOTAS AL ESTADO DE ACTIVIDADES**

**INGRESOS DE GESTION**

**Participaciones, Aportaciones, Transferencias, Asignaciones, Subsidios y Otras Ayudas**

Transferencias, Asignaciones, Subsidios y Otras ayudas **5,083,820**

Las transferencias internas se integran por ingresos que recaudaron en las cuentas bancarias del Organismo y por ingresos que la Secretaría de Finanzas cargó a nuestro presupuesto ya que ellos hicieron los pagos directamente por nosotros, esto se hizo como sigue:

**Ingresos que se recaudaron en las cuentas bancarias del IJT** **3,823,395**

Ministración por Gasto Corriente capítulo 1000 enero a junio de 2020	3,060,895	
Ministración por Gasto Corriente capítulo 2000 enero a junio de 2020	72,141	
Ministración por Gasto Corriente capítulo 3000 enero a junio de 2020	690,359	

**Ingresos que pagó la Secretaría de Finanzas por IJT** **1,260,425**

Gratificaciones a nivel directivo y operativo capítulo 1000 enero a junio de 2020	1,260,425	
---	-----------	--

Otros Ingresos y Beneficios **1,447**

Ingresos Financieros	1,447	
----------------------	-------	--

**GASTOS Y OTRAS PERDIDAS**

**Gastos de Funcionamiento**

Servicios Personales **4,279,392**

Remuneraciones al personal de carácter permanente	1,405,712	1,405,712
Remuneraciones adicionales y especiales	1,566,607	1,566,607
Seguridad Social	481,583	481,583
Otras prestaciones sociales y económicas	727,728	727,728
Pago de estímulos a servidores públicos	97,762	97,762

Materiales y Suministros **16,577**

Materiales de administración, emisión de documentos y artículos of.	5,391	5,391
Alimentos y utensilios	3,064	3,064
Combustibles, lubricantes y aditivos	6,263	6,263
Vestuarios, blancos, prendas de protección	494	494
Herramientas, Refacciones y Accesorios	1,365	1,365

Servicios Generales **175,418**

Servicios profesionales, científicos y técnicos y otros servicios	9,509	9,509
Servicios financieros, bancarios y comerciales	14,278	14,278
Servicio de instalación, reparación, mantenimiento	600	600
Servicios de traslado y viáticos	13,682	13,682
Servicios oficiales	31,815	31,815
Otros servicios generales	105,534	105,534

**Otros Gastos y Pérdidas Extraordinarias**

Estimaciones, Depreciaciones, Deterioros, Obsolescencia y Amortizaciones **38,875**



Depreciación de Bienes Muebles	38,875	38,875
--------------------------------	--------	--------

**Resultado del ejercicio (Ahorro/Desahorro)** **575,005**

**3. NOTAS AL ESTADO DE VARIACIÓN EN LA HACIENDA PÚBLICA**

Concepto	Hacienda Pública/ Patrimonio Contribuido	Hacienda Pública/ Patrimonio Generado de Ejerc. Ant.	Hacienda Pública/ Patrimonio Generado del Ejercicio	Total
<b>Hacienda Pública/Patrimonio Contribuido Neto del Ejercicio 2019</b>	<b>67,789</b>	-	-	<b>67,789</b>
Aportaciones	67,789	-	-	67,789
<b>Hacienda Pública/Patrimonio Generado Neto del Ejercicio 2019</b>	-	<b>1,528,610</b>	<b>394,436</b>	<b>1,923,046</b>
Resultado del Ejercicio (Ahorro/Desahorro)			394,436	394,436
Resultados de Ejercicios Anteriores		1,528,610		1,528,610
<b>Hacienda Pública/Patrimonio Neto Final del Ejercicio 2019</b>	<b>67,789</b>	<b>1,528,610</b>	<b>394,436</b>	<b>1,990,835</b>
<b>Cambios en la Hacienda Pública/Patrimonio Neto Contribuido del Ejercicio 2020</b>				-
Aportaciones				-
<b>Variaciones de la Hacienda Pública/Patrimonio Generado Neto del Ejercicio 2020</b>	-	<b>800,279</b>	<b>180,569</b>	<b>980,848</b>
Resultado del ejercicio (Ahorro/Desahorro)			575,005	575,005
Resultado de ejercicios Anteriores		800,279	394,436	405,843
<b>Saldo Neto en la Hacienda Pública/Patrimonio del Ejercicio 2020</b>	<b>67,789</b>	<b>2,328,889</b>	<b>575,005</b>	<b>2,971,683</b>

\* En este periodo se realizaron variaciones de la Hacienda Pública por afectaciones a resultados de ejercicios anteriores por concepto de reintegro a partida presupuestal de gastos de productos alimenticios para personas por un importe de \$113.

**4. NOTAS AL ESTADO DE FLUJOS DE EFECTIVO**

Efectivo y equivalentes

1. El análisis de los saldos inicial y final, del Estado de Flujo de Efectivo en la cuenta de efectivo y equivalentes:

	2020	2019
Efectivo	8,000	6,000
Efectivo en Bancos –Tesorería	2,379,853	478,464
Efectivo en Bancos- Dependencias	0	684,245
Inversiones temporales (hasta 3 meses)	0	0
Fondos con afectación específica	0	0
Depósitos de fondos de terceros y otros	0	0
<b>Total de Efectivo y Equivalentes</b>	<b>2,387,853</b>	<b>1,168,709</b>

2. Adquisiciones de bienes muebles e inmuebles con su monto global y porcentaje que se aplicó en el presupuesto Federal ó Estatal según sea el caso:

*Sin movimientos*

3. Conciliación de los Flujos de Efectivo Netos de las Actividades de Operación y la cuenta de Ahorro/Desahorro antes de Rubros Extraordinarios:

	2020	2019
Ahorro/Desahorro antes de rubros Extraordinarios	793,870	-3,350,783
<i>Movimientos de partidas (o rubros) que no afectan al efectivo.</i>	0	0
Depreciación	-38,875	-32,396
Amortización	0	0
Incrementos en cuentas por pagar	-35,097	-59,579
Incremento en inversiones financieras	1,447	236
Incremento en inversiones producido por revaluación	0	0
Ganancia/pérdida en venta de propiedad, planta y equipo	0	0
Incremento en cuentas por cobrar	-146,340	0
Partidas extraordinarias	0	4,016,539

**CONCILIACION ENTRE LOS INGRESOS PRESUPUESTARIOS Y CONTABLES, ASI COMO ENTRE LOS EGRESOS PRESUPUESTARIOS Y LOS CONTABLES**

Instituto de la Juventud de Tamaulipas Conciliación entre los Ingresos Presupuestarios y Contables Correspondiente del 01 de abril al 30 de junio 2020 (Cifras en pesos)		
<b>1. Ingresos Presupuestarios</b>		<b>5,083,820</b>
<b>2. Más ingresos contables no presupuestarios</b>		<b>1,447</b>
Ingresos Financieros	1,447	
Incremento por variación de inventarios	-	
Disminución del exceso de estimaciones por pérdida o deterioro u obsolescencia	-	
Disminución del exceso de provisiones	-	
Otros ingresos y beneficios varios	-	
Otros ingresos contables no presupuestarios	-	
<b>3. Menos ingresos presupuestarios no contables</b>		<b>-</b>
Productos de capital	-	
Aprovechamientos capital	-	
Ingresos derivados de financiamientos	-	
Otros Ingresos presupuestarios no contables	-	
<b>4. Ingresos Contables (4 = 1 + 2 - 3)</b>		<b>5,085,267</b>

Instituto de la Juventud de Tamaulipas Conciliación entre los Egresos Presupuestarios y los Gastos Contables Correspondiente del 01 de abril al 30 de junio 2020 (Cifras en pesos)		
<b>1. Total de egresos (presupuestarios)</b>		<b>4,471,387</b>
<b>2. Menos egresos presupuestarios no contables</b>		<b>-</b>
Mobiliario y equipo de administración	-	
Mobiliario y equipo educacional y recreativo	-	
Equipo e instrumental médico y de laboratorio	-	
Vehículos y equipo de transporte	-	
Equipo de defensa y seguridad	-	
Maquinaria, otros equipos y herramientas	-	
Activos biológicos	-	
Bienes inmuebles	-	
Activos intangibles	-	
<b>3. Más Gasto Contables No Presupuestales</b>		<b>38,875</b>
Estimaciones, depreciaciones, deterioros, obsolescencia y amortizaciones	38,875	
<b>4. Total de Gasto Contable (4 = 1 - 2 + 3)</b>		<b>4,510,262</b>

"Bajo protesta de decir verdad declaramos que los Estados Financieros y sus Notas, son razonablemente correctos y son responsabilidad del emisor."

  
**ING. ANGEL DE JESÚS COVARRUBIAS VILLAVERDE**  
**DIRECTOR GENERAL**



  
**LIC. KARLA VANESSA GUZMÁN CONTRERAS**  
**DIRECTORA DE ADMINISTRACIÓN**



**B. NOTAS DE MEMORIA (CUENTAS DE ORDEN)**

**Cuentas de Orden Contables y Presupuestarias:**

**1. Cuentas de Orden Contables:**

Bienes bajo contrato en comodato	1,642,925
Contrato de comodato por bienes	1,642,925

\* El Instituto de la Juventud de Tamaulipas tiene contratos de comodatos de bienes muebles los cuales se integran dentro de cuentas de orden en los estados financieros.

**2. Cuentas de Orden Presupuestarias:**

Cuentas de ingresos

Ley de Ingresos Estimada	18,461,082
Ley de Ingresos por ejecutar	9,309,064
Modificaciones a la Ley de Ingresos Estimada	-
Ley de Ingresos Devengada	5,083,820
Ley de Ingresos Recaudada	5,083,820


Cuentas de egresos


Presupuesto de Egresos Aprobado	18,461,082
Presupuesto de Egresos por Ejercer	1,971,867
Modificaciones al presupuesto de egresos aprobado	-
Presupuesto de Egresos Comprometido	12,421,017
Presupuesto de Egresos Devengado	4,471,387
Presupuesto de Egresos Ejercido	4,436,289
Presupuesto de Egresos Pagado	4,436,289

"Bajo protesta de decir verdad declaramos que los Estados Financieros y sus Notas, son razonablemente correctos y son responsabilidad del emisor."

  
**ING. ANGEL DE JESÚS COVARRUBIAS VILLAVERDE**  
**DIRECTOR GENERAL**



  
**LIC. KARLA VANESSA GUZMÁN CONTRERAS**  
**DIRECTORA DE ADMINISTRACIÓN**



**C. NOTAS DE GESTIÓN ADMINISTRATIVA**

**1. Introducción**

Los Estados Financieros del Instituto de la Juventud de Tamaulipas, proveen información financiera a los principales usuarios de la misma, al Congreso y a los ciudadanos que así lo requieran.

El objeto del presente documento es la revelación del contexto y de los aspectos económicos-financieros más revelantes que influyeron en las decisiones del período, y que son considerados en la elaboración de los estados financieros para la mayor comprensión de los mismos y sus particularidades.

De esta manera, se informa y explica la respuesta del gobierno a las condiciones relacionadas con la información financiera de cada período de gestión; además, de exponer aquellas políticas que podrían afectar la toma de decisiones en períodos posteriores.

**2. Panorama Económica y Financiera**

El Instituto de la Juventud de Tamaulipas tiene básicamente dos fuentes de financiamiento: Estatal y Federal.

**3. Autorización e Historia**

Antes el Instituto Tamaulipeco de la Juventud "ITJUVE" se crea como un organismo público descentralizado del Gobierno del Estado con personalidad jurídica y patrimonio propio, y domicilio en Cd. Victoria, Tamaulipas, el cual dependerá normativamente de la Secretaría de Desarrollo Social del Estado conforme al decreto N° 174 publicado en el periódico oficial N° 31 del 15 de abril del 2000, el cual presentó modificaciones en varios artículos. Tal es el caso del artículo 1° que a la letra dice: Se crea el organismo público descentralizado del Gobierno del Estado de Tamaulipas, denominado "Instituto de la Juventud de Tamaulipas", en lo subsecuente el "Instituto", con personalidad jurídica y patrimonio propio, con domicilio legal en Victoria, Tamaulipas, coordinado administrativamente por la Secretaría de Desarrollo Social del Estado; conforme con el decreto N°LXI 134 publicado el día 8 de noviembre del 2011, entrando en vigor un día después de su publicación.

A partir del mes de septiembre de 2015 se lleva a cabo la descentralización de la nómina del Gobierno del Estado y el Instituto de la Juventud de Tamaulipas. Y se abrió cuenta bancaria en Santander a nombre del Instituto de la Juventud de Tamaulipas para ministrar la Compensación del personal de este Organismo, esta cuenta la maneja directamente la Secretaría de Finanzas, quien realiza directamente la dispersión a los trabajadores por este concepto.

Así mismo en ese mismo mes de septiembre de 2015 se abrieron dos cuentas bancarias en Banorte a nombre del Instituto de la Juventud de Tamaulipas una para ministrar la nómina del personal de este Organismo y la otra para las obligaciones fiscales (pago de impuestos), estas cuentas se manejan directamente por el Instituto de la Juventud de Tamaulipas.

**4. Organización y objeto social**

Dentro de los objetivos principales del Instituto de la Juventud de Tamaulipas se encuentra ejecutar la política estatal de la juventud, que permita incorporar plenamente a los jóvenes al desarrollo del estado, asesorar al Ejecutivo Estatal en la planeación y programación de las políticas y acciones relacionadas con el desarrollo de la juventud, promover coordinadamente con las dependencias y entidades de la Administración Política Estatal en el ámbito de sus respectivas competencias, las acciones destinadas a mejorar el nivel de vida de la juventud, así como sus expectativas sociales y culturales.

**Organigrama**



**5. Bases de Preparación de los Estados Financieros**

El Instituto, da cumplimiento a lo establecido en la Ley General de Contabilidad Gubernamental, la Ley de ingresos, presupuestos, contabilidad y gasto público del estado de Tamaulipas, por tanto deberá cumplir con lo establecido por el CONAC y las disposiciones legales aplicables. Debido a que en el presente ejercicio fiscal se está implementando lo establecido por el CONAC.

**6. Políticas de Contabilidad Significativas**

El registro contable se realiza de conformidad a lo estipulado por la Ley General de Contabilidad Gubernamental y dentro de las normas y lineamientos vigentes aplicables de acuerdo al CONAC para tal fin.

**7. Posición en Moneda Extranjera y Protección por Riesgo Cambiario**

Los valores presentados son en moneda Nacional, no teniendo cuenta bancaria ni inversiones en moneda extranjera.

**8. Reporte Análítico del Activo**

Bienes Muebles, Inmuebles e Intangibles

<b>Mobiliario y Equipo de Administración</b>		<b>162,814</b>
Muebles de oficina y estantería Federal	84,621	
Equipo de cómputo y de tecnologías de la información Estatal	92,568	
Equipo de cómputo y de tecnologías de la información Federal	241,915	
Otros Mobiliarios y eq. De admón. Estatal	4,349	
Otros Mobiliarios y eq. De admón. Federal	94,013	
Depreciación acumulada de Mobiliario y equipo	-	354,652



<b>Mobiliario y Equipo Educacional y Recreación</b>		<b>129,827</b>
Equipos y aparatos audiovisuales Federal	109,764	
Cámaras fotográficas y de videos Estatal	45,598	
Depreciación acumulada de Mobiliario y equipo	-	<u>25,535</u>
<b>Vehículos y equipo de transporte</b>		<b>2</b>
Vehículos y equipo de transporte	528,406	
Depreciación acumulada de equipo de transporte	-	<u>528,404</u>
<u>Activos Intangibles</u>		
<b>Software</b>		<b>36,438</b>
Software	36,438	

- \* En este periodo se informan las depreciaciones acumuladas al 30 de junio de 2020, de los bienes adquiridos a partir del ejercicio del 2012 a la fecha de este informe, prorrateándose según la vida útil de cada bien. Se informa que para los parámetros de estimación de vida útil de los bienes que se depreciaron se consideró la tabla recomendada por el CONAC "Guía de Vida Útil Estimada y Porcentajes de Depreciación".
- \* El Instituto de la Juventud de Tamaulipas cuenta con un patrimonio que se tiene físicamente pero no se ha integrado en los estados financieros, debido a que a la fecha continúan en el proceso de desincorporación, los cuales para incorporarlos al activo del Instituto es necesario asignarles un valor a cada bien.
- \* El Instituto de la Juventud de Tamaulipas tiene contratos de comodatos de bienes muebles los cuales se integran dentro de cuentas de orden en los estados financieros.

**9. Fideicomisos, Mandato y Análogos**

No se cuenta con ningún fideicomiso, Mandato o Análogo.

**10. Reporte de la Recaudación**

Concepto	Monto
Transferencias, asignaciones, subsidios y otras ayudas	\$ 5,083,820
Ingresos Financieros	\$ 1,447
<b>Total</b>	<b>\$ 5,085,267</b>

**11. Información sobre la Deuda y el Reporte Análítico de la Deuda**

No aplica

**12. Calificaciones Otorgadas**

No aplica

**13. Procesos de Mejora**

Como mejoras institucionales, en el segundo trimestre de 2020, se incorporaron los formatos de reporte del Programa de Trabajo de Control Interno (PTCI) y del Programa de Trabajo de Administración de Riesgos. Así mismo, se integró una Agenda de Reuniones de Trabajo de Control Interno, con el objetivo de dar seguimiento y evaluar los avances en materia de Control Interno.

**14. Información por segmentos**

No aplica

**15. Eventos Posteriores al Cierre**

Posteriormente al cierre se reintegrarán los deudores diversos y gastos de viaje que quedaron pendientes, así como el pago de pasivos provisionados para cumplir con ellos en el siguiente periodo.

**16. Partes Relacionadas**

No existen partes relacionadas que pudieran ejercer influencia significativa sobre la toma de decisiones financieras y operativas sobre la información financiera del Instituto de la Juventud de Tamaulipas en este periodo que se informa.

**17. Responsabilidad Sobre la Presentación Razonable de los Estados financieros**

Para darle certidumbre a los Estados Financieros, éstos se presentan debidamente rubricados y se incluye la siguiente leyenda: "Bajo protesta de decir verdad declaramos que los Estados Financieros y sus notas, son razonablemente correctos y son responsabilidad del emisor".

"Bajo protesta de decir verdad declaramos que los Estados Financieros y sus Notas, son razonablemente correctos y son responsabilidad del emisor."

**ING. ANGÉL DE JESÚS COVARRUBIAS VILLAVERDE**  
**DIRECTOR GENERAL**

**LIC. KARLA VANESSA GUZMÁN CONTRERAS**  
**DIRECTORA DE ADMINISTRACIÓN**