




Concepto	Saldo Inicial 1	Cargos del Período 2	Abonos del Período 3	Saldo Final 4 (1+2-3)	Variación del Período (4-1)
<b>ACTIVO</b>	<b>11,313,894</b>	<b>17,992,410</b>	<b>14,348,323</b>	<b>14,957,981</b>	<b>3,644,087</b>
<b>Activo Circulante</b>	<b>10,748,348</b>	<b>17,992,410</b>	<b>14,348,323</b>	<b>14,392,435</b>	<b>3,644,087</b>
Efectivo y Equivalentes	3,997,675	9,104,262	5,457,090	7,644,846	3,647,172
Derechos a Recibir Efectivo o Equivalentes	6,717,004	8,888,148	8,857,568	6,747,583	30,580
Derechos a Recibir Bienes o Servicios	33,670	0	33,664	6	-33,664
Inventarios	0	0	0	0	0
Almacenes	0	0	0	0	0
Estimación por Pérdida o Deterioro de Activos Circulantes	0	0	0	0	0
Otros Activos Circulantes	0	0	0	0	0
<b>Activo No Circulante</b>	<b>565,545</b>	<b>0</b>	<b>0</b>	<b>565,545</b>	<b>0</b>
Inversiones Financieras a Largo Plazo	240,000	0	0	240,000	0
Derechos a Recibir Efectivo o Equivalentes a Largo Plazo	0	0	0	0	0
Bienes Inmuebles, Infraestructura y Construcciones en Proceso	0	0	0	0	0
Bienes Muebles	853,512	0	0	853,512	0
Activos Intangibles	35,324	0	0	35,324	0
Depreciación, Deterioro y Amortización Acumulada de Bienes	-563,291	0	0	-563,291	0
Activos Diferidos	0	0	0	0	0
Estimación por Pérdida o Deterioro de Activos no Circulantes	0	0	0	0	0
Otros Activos no Circulantes	0	0	0	0	0

"Bajo protesta de decir verdad declaramos que los Estados Financieros y sus Notas, son razonablemente correctos y son responsabilidad del emisor"

  
**Ma. Antonieta Gómez López**  
 Encargada del Despacho de la  
 Comisión de Energía de Tamaulipas

  
**C.P. Erica M. Navarro Cervantes**  
 Encargada del Despacho de Recursos Financieros

  
**C.P. Eliazar González González**  
 Coordinador Administrativo