



Del 1 de Enero al 31 de Diciembre del 2019

(PESOS)

Concepto	Egresos					Subejercicio
	Aprobado	Ampliaciones/ (Reducciones)	Modificado	Devengado	Pagado	
Gasto No Etiquetado	55,638,761	9,481,302	65,120,063	64,118,568	61,899,260	1,001,495
Servicios Personales	31,570,407	6,284,295	37,854,702	37,697,147	37,697,147	157,555
Remuneraciones al Personal de Carácter Permanente	17,859,048	4,990,763	22,849,811	22,849,811	22,849,811	0
Remuneraciones al Personal de Carácter Transitorio	0	0	0	0	0	0
Remuneraciones Adicionales y Especiales	5,388,387	640,025	6,028,412	5,870,857	5,870,857	157,555
Seguridad Social	5,319,744	1,242,044	6,561,788	6,561,788	6,561,788	0
Otras Prestaciones Sociales y Económicas	3,003,228	-588,537	2,414,691	2,414,691	2,414,691	0
Previsiones	0	0	0	0	0	0
Pago de Estímulos a Servidores Públicos	0	0	0	0	0	0
Materiales y Suministros	3,776,033	-1,572,511	2,203,522	2,203,522	1,770,919	0
Materiales de Administración, Emisión de Documentos y Artículos Of.	2,109,663	-974,112	1,135,551	1,135,551	754,770	0
Alimentos y Utensilios	258,730	-62,228	196,502	196,502	189,773	0
Materias Primas y Materiales de Producción y Comercialización	0	0	0	0	0	0
Materiales y Artículos de Construcción y de Reparación	334,200	-60,000	274,200	274,200	252,407	0
Productos Químicos, Farmacéuticos y de Laboratorio	27,840	-7,537	20,303	20,303	20,303	0
Combustibles, Lubricantes y Aditivos	474,000	-263,004	210,996	210,996	210,996	0
Vestuario, Blancos, Prendas de Protección y Artículos Deportivos	177,600	-79,093	98,507	98,507	98,507	0
Materiales y Suministros Para Seguridad	0	0	0	0	0	0
Herramientas, Refacciones y Accesorios Menores	394,000	-126,537	267,463	267,463	244,163	0
Servicios Generales	19,297,425	966,556	20,263,981	20,109,209	18,322,504	154,772
Servicios Básicos	4,621,396	-411,665	4,209,731	4,209,731	4,048,474	0
Servicios de Arrendamiento	487,982	808,040	1,296,022	1,296,022	1,023,949	0
Servicios Profesionales, Científicos, Técnicos y Otros Servicios	2,592,478	229,217	2,821,695	2,667,389	2,497,991	154,306
Servicios Financieros, Bancarios y Comerciales	392,220	-335,581	56,639	56,173	45,962	466
Servicios de Instalación, Reparación, Mantenimiento y Conservación	3,346,400	-1,042,532	2,303,868	2,303,868	1,995,695	0
Servicios de Comunicación Social y Publicidad	229,400	-197,000	32,400	32,400	32,400	0
Servicios de Traslado y Viáticos	4,122,197	2,152,709	6,274,906	6,274,906	5,825,595	0
Servicios Oficiales	1,938,000	46,080	1,984,080	1,984,080	1,887,798	0
Otros Servicios Generales	1,567,352	-282,712	1,284,640	1,284,640	964,640	0
Transferencias, Asignaciones, Subsidios y Otras Ayudas	526,500	-30,075	496,425	496,425	496,425	0
Transferencias Internas y Asignaciones al Sector Público	0	0	0	0	0	0
Transferencias al Resto del Sector Público	0	0	0	0	0	0
Subsidios y Subvenciones	0	0	0	0	0	0
Ayudas Sociales	526,500	-30,075	496,425	496,425	496,425	0
Pensiones y Jubilaciones	0	0	0	0	0	0
Transferencias a Fideicomisos, Mandatos y Otros Análogos	0	0	0	0	0	0
Transferencias a la Seguridad Social	0	0	0	0	0	0
Donativos	0	0	0	0	0	0
Transferencias al Exterior	0	0	0	0	0	0
Bienes Muebles, Inmuebles e Intangibles	468,396	3,833,037	4,301,433	3,612,265	3,612,265	689,168
Mobiliario y Equipo de Administración	200,000	3,177,275	3,377,275	3,377,275	3,377,275	0
Mobiliario y Equipo Educacional y Recreativo	22,000	-22,000	0	0	0	0
Equipo e Instrumental Médico y de Laboratorio	0	0	0	0	0	0
Vehículos y Equipo de Transporte	0	924,158	924,158	234,990	234,990	689,168
Equipo de Defensa y Seguridad	0	0	0	0	0	0
Maquinaria, Otros Equipos y Herramientas	246,396	-246,396	0	0	0	0
Activos Biológicos	0	0	0	0	0	0
Bienes Inmuebles	0	0	0	0	0	0
Activos Intangibles	0	0	0	0	0	0
Inversión Pública	0	0	0	0	0	0
Obra Pública en Bienes de Dominio Público	0	0	0	0	0	0
Obra Pública en Bienes Propios	0	0	0	0	0	0
Proyectos Productivos y Acciones de Fomento	0	0	0	0	0	0
Inversiones Financieras y Otras Provisiones	0	0	0	0	0	0
Inversiones Para el Fomento de Actividades Productivas	0	0	0	0	0	0
Acciones y Participaciones de Capital	0	0	0	0	0	0
Compra de Títulos y Valores	0	0	0	0	0	0


Del 1 de Enero al 31 de Diciembre del 2019

(PESOS)

Concepto	Egresos					Subejercicio
	Aprobado	Ampliaciones/ (Reducciones)	Modificado	Devengado	Pagado	
Concesión de Préstamos	0	0	0	0	0	0
Inversiones en Fideicomisos, Mandatos y Otros Análogos	0	0	0	0	0	0
Fideicomiso de Desastres Naturales (Informativo)	0	0	0	0	0	0
Otras Inversiones Financieras	0	0	0	0	0	0
Provisiones para Contingencias y Otras Erogaciones Especiales	0	0	0	0	0	0
Participaciones y Aportaciones	0	0	0	0	0	0
Participaciones	0	0	0	0	0	0
Aportaciones	0	0	0	0	0	0
Convenios	0	0	0	0	0	0
Deuda Pública	0	0	0	0	0	0
Amortización de la Deuda Pública	0	0	0	0	0	0
Intereses de la Deuda Pública	0	0	0	0	0	0
Comisiones de la Deuda Pública	0	0	0	0	0	0
Gastos de la Deuda Pública	0	0	0	0	0	0
Costo por Coberturas	0	0	0	0	0	0
Apoyos Financieros	0	0	0	0	0	0
Adeudos de Ejercicios Fiscales Anteriores (ADEFAS)	0	0	0	0	0	0
Gasto Etiquetado	39,970,843	3,460,069	43,430,912	42,208,668	42,082,517	1,222,244
Servicios Personales	37,991,166	2,228,070	40,219,236	40,219,236	40,219,236	0
Remuneraciones al Personal de Carácter Permanente	23,357,004	1,585,466	24,942,470	24,942,470	24,942,470	0
Remuneraciones al Personal de Carácter Transitorio	0	0	0	0	0	0
Remuneraciones Adicionales y Especiales	5,795,232	199,070	5,994,302	5,994,302	5,994,302	0
Seguridad Social	7,225,620	348,622	7,574,242	7,574,242	7,574,242	0
Otras Prestaciones Sociales y Económicas	1,613,310	94,912	1,708,222	1,708,222	1,708,222	0
Previsiones	0	0	0	0	0	0
Pago de Estímulos a Servidores Públicos	0	0	0	0	0	0
Materiales y Suministros	360,801	213,267	574,068	370,556	338,309	203,512
Materiales de Administración, Emisión de Documentos y Artículos Of.	321,801	168,411	490,212	286,700	286,700	203,512
Alimentos y Utensilios	0	17,472	17,472	17,472	0	0
Materias Primas y Materiales de Producción y Comercialización	0	0	0	0	0	0
Materiales y Artículos de Construcción y de Reparación	0	33,515	33,515	33,515	33,515	0
Productos Químicos, Farmacéuticos y de Laboratorio	0	0	0	0	0	0
Combustibles, Lubricantes y Aditivos	0	0	0	0	0	0
Vestuario, Blancos, Prendas de Protección y Artículos Deportivos	5,400	14,774	20,174	20,174	5,399	0
Materiales y Suministros Para Seguridad	0	0	0	0	0	0
Herramientas, Refacciones y Accesorios Menores	33,600	-20,905	12,695	12,695	12,695	0
Servicios Generales	1,518,876	225,969	1,744,845	1,518,876	1,424,972	225,969
Servicios Básicos	0	0	0	0	0	0
Servicios de Arrendamiento	0	0	0	0	0	0
Servicios Profesionales, Científicos, Técnicos y Otros Servicios	0	25,000	25,000	0	0	25,000
Servicios Financieros, Bancarios y Comerciales	9,600	1,236	10,836	10,836	10,836	0
Servicios de Instalación, Reparación, Mantenimiento y Conservación	597,000	161,000	758,000	597,000	597,000	161,000
Servicios de Comunicación Social y Publicidad	0	0	0	0	0	0
Servicios de Traslado y Viáticos	0	0	0	0	0	0
Servicios Oficiales	0	39,969	39,969	0	0	39,969
Otros Servicios Generales	912,276	-1,236	911,040	911,040	817,136	0
Transferencias, Asignaciones, Subsidios y Otras Ayudas	0	0	0	0	0	0
Transferencias Internas y Asignaciones al Sector Público	0	0	0	0	0	0
Transferencias al Resto del Sector Público	0	0	0	0	0	0
Subsidios y Subvenciones	0	0	0	0	0	0
Ayudas Sociales	0	0	0	0	0	0
Pensiones y Jubilaciones	0	0	0	0	0	0
Transferencias a Fideicomisos, Mandatos y Otros Análogos	0	0	0	0	0	0
Transferencias a la Seguridad Social	0	0	0	0	0	0
Donativos	0	0	0	0	0	0
Transferencias al Exterior	0	0	0	0	0	0

10 10

Concepto	Egresos					Subejercicio
	Aprobado	Ampliaciones/ (Reducciones)	Modificado	Devengado	Pagado	
Bienes Muebles, Inmuebles e Intangibles	100,000	792,763	892,763	100,000	100,000	792,763
Mobiliario y Equipo de Administración	0	642,543	642,543	0	0	642,543
Mobiliario y Equipo Educativo y Recreativo	100,000	150,220	250,220	100,000	100,000	150,220
Equipo e Instrumental Médico y de Laboratorio	0	0	0	0	0	0
Vehículos y Equipo de Transporte	0	0	0	0	0	0
Equipo de Defensa y Seguridad	0	0	0	0	0	0
Maquinaria, Otros Equipos y Herramientas	0	0	0	0	0	0
Activos Biológicos	0	0	0	0	0	0
Bienes Inmuebles	0	0	0	0	0	0
Activos Intangibles	0	0	0	0	0	0
Inversión Pública	0	0	0	0	0	0
Obra Pública en Bienes de Dominio Público	0	0	0	0	0	0
Obra Pública en Bienes Propios	0	0	0	0	0	0
Proyectos Productivos y Acciones de Fomento	0	0	0	0	0	0
Inversiones Financieras y Otras Provisiones	0	0	0	0	0	0
Inversiones Para el Fomento de Actividades Productivas	0	0	0	0	0	0
Acciones y Participaciones de Capital	0	0	0	0	0	0
Compra de Títulos y Valores	0	0	0	0	0	0
Concesión de Préstamos	0	0	0	0	0	0
Inversiones en Fideicomisos, Mandatos y Otros Análogos	0	0	0	0	0	0
Fideicomiso de Desastres Naturales (<i>Informativo</i>)	0	0	0	0	0	0
Otras Inversiones Financieras	0	0	0	0	0	0
Provisiones para Contingencias y Otras Erogaciones Especiales	0	0	0	0	0	0
Participaciones y Aportaciones	0	0	0	0	0	0
Participaciones	0	0	0	0	0	0
Aportaciones	0	0	0	0	0	0
Convenios	0	0	0	0	0	0
Deuda Pública	0	0	0	0	0	0
Amortización de la Deuda Pública	0	0	0	0	0	0
Intereses de la Deuda Pública	0	0	0	0	0	0
Comisiones de la Deuda Pública	0	0	0	0	0	0
Gastos de la Deuda Pública	0	0	0	0	0	0
Costo por Coberturas	0	0	0	0	0	0
Apoyos Financieros	0	0	0	0	0	0
Adeudos de Ejercicios Fiscales Anteriores (ADEFAS)	0	0	0	0	0	0
Total de Egresos	95,609,604	12,941,371	108,550,975	106,327,236	103,981,777	2,223,739


 JUAN RAFAEL ZUBIAGA GAYTÁN
 RECTOR




 ANALÍA ESTRELLA VALDEZ
 DIRECTORA DE ADMINISTRACIÓN Y FINANZAS

GOBIERNO DEL EDO. DE TAMAULIPAS
 UNIVERSIDAD TECNOLÓGICA DE TAMAULIPAS NORTE
 RECTORIA