

## Instituto de la Juventud de Tamaulipas

**CUENTA PÚBLICA 2019**  
**NOTAS A LOS ESTADOS FINANCIEROS**
**a) NOTAS DE DESGLOSE**
**I) NOTAS AL ESTADO DE SITUACIÓN FINANCIERA**
**Activo**
**Efectivo y Equivalentes**
**Bancos/Dependencias y Otros**
**1,593,983**

Banorte cta. 1052-64993-1 Nómina	52,861
Banorte cta. 1052-65183-1 Impuestos	327,525
Banorte cta. 1052-65690-2 capítulo 2000 gasto corriente	32,983
Banorte cta. 1052-65958-3 capítulo 3000 gasto corriente	610,096
Banorte cta. 1052-66089-7 capítulo 4000 gasto corriente	306
Banorte cta. 1052-66355-3 fondo de ahorro	82,980
Banorte cta. 613-01174-9 Gasto Corriente	251,079
Banorte cta. 0613-01632-5 Proyectos	107,457
Banorte cta. 0297-61550-7 Nómina	53,578
Banorte cta. 0297-61551-6 Impuestos	30,928
Santander cta. 65-50497451-3 Compensaciones	44,190

**Derechos a recibir Efectivo y Equivalentes y Bienes o Servicios a Recibir**
**Deudores Diversos por Cobrar a Corto Plazo**
**991,719**
**Deudores Diversos**
**650,857**

Héctor Alejandro Contreras Flores	10,000
Juan Antonio Espinoza Pérez	190
Marco Antonio Maldonado Urbina	15,926
Carlos Miguel Arrutia Tejeda	12,429
José Gabriel Mendoza Rendón	10,720
Pablo David Castro Camargo	260,471
Katyha Camarillo Rodríguez	43,288
Melissa Lizzeth Martínez Chisum	12,265
Aomori Yoshimi Matsumoto Barbosa	51,281
Angel Enrique Ramírez Martínez	107,000
Orlando Leonel Zapata Aguilar	1,000
Angel de Jesús Covarrubias Villaverde	122,287
Jackeline Martínez Castro	4,000



El importe de \$650,857 está integrado por \$10,000, \$190 y \$15,926 corresponden a los saldos de gastos no comprobados del ejercicio 2015 y 2016 y el resto corresponden a importes del ejercicio 2018 y 2019; serán reintegrados en el ejercicio 2020.

**Instituto de la Juventud de Tamaulipas**

<b>Gastos de viaje</b>		<b>340,862</b>
Orlando Leonel Zapata Aguilar	49,230	
Héctor Alejandro Contreras Flores	10,533	
Melissa Tafolla Bess-Oberto	2,470	
Juan Antonio Espinoza Pérez	1,914	
Juan Enrique Delgado Walle	3,870	
Angel de Jesús Covarrubias Villaverde	20,953	
José Gabriel Mendoza Rendón	9,680	
Pablo David Castro Camargo	17,001	
Katyha Camarillo Rodríguez	19,765	
Juan José Perez Ibarra	5,800	
Luis Daniel Martínez Morales	2,114	
Angela Iveth Acevedo Ramos	4,030	
Alicia Giselle Lugo Rocha	251	
Ana Karen Zorrilla Santiago	17,310	
Medardo Treviño Cruz	7,446	
Alejandra Wendoly Gámez Vallejo	6,930	
Kahair Vladimir Lara Mejía	1,300	
Giovani Modesto Vargas Esidoro	2,131	
Angeles Rosalba Sánchez García	1,229	
Aomori Yoshimi Matsumoto Barbosa	88,217	
Daniel Antonio González Lara	13,670	
Hugo Misael Alvarez Carrizales	30,534	
Daniel Gallegos Buenfeld	18,457	
Jorge Gómez Baez	1,980	
Nestor Emanuel Rodríguez Saucedo	920	
Edna Sarahí Pesina Leal	905	
Abigail Rodríguez Sánchez	2,222	

El importe de \$340,862 corresponde a los saldos de viáticos no comprobados del ejercicio 2016, 2017, 2018 y 2019 cuales serán reintegrados en el ejercicio 2020.

**Derechos a recibir Bienes o Servicios**
**Anticipo a Proveedores por Adquisición de Bienes y Servicios**

Guillermo Saldaña Delgado	10,000
---------------------------	--------



**Instituto de la Juventud de Tamaulipas**
**Bienes Disponibles para su Transformación o Consumo (inventarios)**

No Aplica

**Inversiones Financieras**

No Aplica

**Bienes Muebles, Inmuebles e Intangibles**

Nombre de la cuenta		Saldo al 31 de diciembre 2019	Depreciación (%)
<b>Mobiliario y Equipo de Administración</b>		<b>517,466</b>	
Muebles de oficina y estantería	84,621		10
Equipo de cómputo y de tecnologías de la información	334,483		33.3
Otros mobiliarios y equipos de administración	98,362		10
<b>Mobiliario y Equipo Educativo y Recreación</b>		<b>155,362</b>	
Equipos y aparatos audiovisuales	109,764		33.3
Cámaras fotográficas y de video	45,598		33.3
<b>Vehículos y equipo de transporte</b>		<b>528,406</b>	
Vehículos y equipo de transporte	528,406		20
<b>Software</b>		<b>36,438</b>	
Software	36,438		0

**Estimaciones y Deterioros**

Cuenta de depreciación acumulada	Saldo al 31 de diciembre de 2019
Depreciación acumulada de mobiliario y equipo de administración	315,777
Depreciación acumulada de mobiliario y equipo educativo y recreativo	25,535
Depreciación acumulada de equipo de transporte	528,404
<b>Estimaciones, Depreciaciones, Deterioros, Obsolescencia y Amortizaciones</b>	<b>869,716</b>

**Otros Activos**

No Aplica

En este ejercicio se informan las depreciaciones acumuladas al 31 de diciembre de 2019, de los bienes adquiridos a partir del ejercicio 2012 a la fecha de este informe.






**Instituto de la Juventud de Tamaulipas**
**Pasivo**

1. Relación de Cuentas por pagar, por fecha de vencimiento (a corto y a largo plazo)

<b>Servicios personales por pagar a corto plazo</b>		<b>125,337</b>
Remuneraciones por pagar al personal de carácter perm	5,734	
Remuneraciones adicionales y especiales	63,999	
Seguridad social y seguros por pagar a corto plazo	11,587	
Otras prestaciones sociales y económicas	44,017	
<b>Proveedores por pagar a corto plazo</b>		<b>356,529</b>
PROPISEX S. DE R.L. DE C.V.	154	
Guillermo Avendaño Vidal	3,497	
Edmundo José Maron Manzur	1	
Ángel de Jesús Covarrubias Villaverde	6,446	
Blanca Estela Alvarado Sánchez	22,531	
Argelio Germán Arechiga Guajardo	8,700	
Guillermo Avendaño Vidal	25,133	
Anuncios y señales SA de CV	1,595	
Chubb Seguros México, S.A.	5,828	
Eloy Edgardo Cantú Pérez	11,269	
Comercial Papelera de Victoria SA de CV	28,131	
Andrés Alejandro Flores Revilla	39,486	
Yolanda Virginia Garza García	9,392	
Alberto García Nava	1,740	
Grupo Escena SA de CV	1,376	
Norma Iliana González Garza	928	
Diana Belinda Herrera Garza	5,220	
Eduardo Leonel Hinojosa Carrillo	11,600	
INDETEC	12,600	
Instituto Tamaulipeco para Cultura y las Artes	1,392	
Aomori Yoshimi Matsumoto Barbosa	9,166	
Máquinas de Comunicación Digital	6,960	
Isolda Ma de Jesús Mendiola Arellano	4,060	
María Isabel Nieto Rivera	7,660	
Luz Elena Olgún Mendoza	1,800	
Química Industrial Mayter S.A, de C.V.	4,287	
Rentco Construction y Machine	3,132	
Guillermo Saldaña Delgado	34,897	
Homero Salinas Garza	12,541	
SERCABER SA DE CV	40,000	
Secretaría de finanzas de gobierno del estado de Tamaulipas	7	
José Héctor Vélez Sánchez	5,800	
Yenileme, s.a. de c.v.	29,200	

El importe de \$125,337 son servicios personales pendientes de pago, los cuales se cubrirán en el siguiente ejercicio.



**Instituto de la Juventud de Tamaulipas**

El importe de \$356,529 corresponde a proveedores pendientes de pago, los cuales serán cubiertos durante el siguiente ejercicio.

2. Relación de fondos y bienes de Terceros en Garantía y/o Adquisición a Corto y Largo plazo  
**No Aplica**

3. Relación del resto de las cuentas de pasivo a corto y largo plazo que impacten en la información financiera

**Transferencias Otorgadas por Pagar a Corto Plazo 192,136**

Becas y otras ayudas para programas 192,136

Las transferencias otorgadas por pagar a corto plazo, son becas y otras ayudas para programas a promotores del proyecto estatal de Jóvenes por Tamaulipas 2016 con un importe de \$110,000, para el proyecto de idiomas para todos 2019 un importe de \$32,000, para jóvenes trabajando un importe de \$34,000, para Premio Estatal 2018 un importe de \$15,000 y de Otras ayudas sociales un importe de \$1,136; los cuales se pagarán en el siguiente ejercicio.

**Retenciones y Contribuciones por pagar a corto plazo 298,158**

Retenciones y Contribuciones por pagar a corto plazo 298,158

**Otras Cuentas por pagar a corto plazo 663**

Acreedores diversos 663

Las retenciones y contribuciones por pagar a corto plazo y las otras cuentas por pagar a corto plazo (acreedores diversos), serán pagadas en el siguiente ejercicio.

**PATRIMONIO**

Hacienda pública/Patrimonio contribuido 67,789

Aportaciones 67,789

Hacienda pública/Patrimonio generado 1,923,046

Resultado del ejercicio (Ahorro/desahorro) 394,436

Resultados de ejercicios anteriores 1,528,610


**II) NOTAS AL ESTADO DE ACTIVIDADES**
**Ingresos de Gestión**
**Participaciones, Aportaciones, Transferencias, Asignaciones, Subsidios y Otras Ayudas**

Transferencias, Asignaciones, Subsidios y Otras ayudas 13,434,148

Las transferencias Internas se integran por ingresos que recaudaron en las cuentas bancarias del Organismo y por ingresos que la Secretaría de Finanzas cargó a nuestro presupuesto ya que ellos hicieron los pagos directamente por nosotros, esto se hizo como sigue:


**Ingresos que se recaudaron en las cuentas bancarias del IJT** 9,428,352

Ministración por Gasto Corriente capítulo 2000 enero a diciembre de 2019 177,154



**Instituto de la Juventud de Tamaulipas**

Ministración por Gasto Corriente capítulo 3000 enero a diciembre de 2019	1,802,071	
Ministración por Gasto Corriente capítulo 1000 enero a diciembre de 2019	7,423,310	
Ministración por Gasto Corriente capítulo 4000 enero a diciembre de 2018	25,817	
<b>Programas 2018:</b>		<b>1,250,119</b>
De Joven a Joven	426,269	
Idiomas para todos	823,850	
<b>Ingresos que pagó la Secretaría de Finanzas por IJT</b>		<b>2,755,677</b>
Compensaciones a nivel directivo y operativo enero a diciembre 2019	2,735,817	
Pago de ISSSTE	19,860	
<b><u>Otros Ingresos y Beneficios</u></b>		<b>660</b>
Ingresos Financieros	660	
<b>Gastos y Otras Pérdidas:</b>		
<b>Gastos de Funcionamiento</b>		
<b><u>Servicios Personales</u></b>		<b>10,280,414</b>
Remuneraciones al personal de carácter permanente	3,089,431	
Remuneraciones adicionales y especiales	4,367,431	
Seguridad Social	1,043,079	
Otras prestaciones sociales y económicas	1,593,724	
Pago de estímulos a servidores públicos	186,749	
<b><u>Materiales y Suministros</u></b>		<b>345,200</b>
Materiales de administración, emisión de documentos y artículos of.	92,021	
Alimentos y utensilios	18,827	
Materiales y artículos de construcción y de reparación	502	
Combustibles, lubricantes y aditivos	229,038	
Herramientas, Refacciones y Accesorios	4,812	
<b><u>Servicios Generales</u></b>		<b>2,010,028</b>
Servicios básicos	7,104	
Servicios de arrendamiento	77,952	
Servicios profesionales, científicos y técnicos y otros servicios	332,426	
Servicios financieros, bancarios y comerciales	39,670	
Servicios de instalación, reparación, mantenimiento	1,560	
Servicios de traslado y viáticos	598,410	
Servicios oficiales	699,648	
Otros servicios generales	253,258	
<b>Transferencias, asignaciones, subsidios y otras ayudas</b>		
<b><u>Ayudas Sociales</u></b>		<b>326,980</b>
Ayudas Sociales a Personas	293,600	





Instituto de la Juventud de Tamaulipas

Becas	33,380	
<b>Otros Gastos y Pérdidas Extraordinarias</b>		
<u>Estimaciones, Depreciaciones, Deterioros, Obsolescencia y Amortizaciones</u>		<b>77,750</b>
Depreciación de Bienes Muebles	77,750	
<b>Resultado del ejercicio (Ahorro/Desahorro)</b>		<b>394,436</b>

III) NOTAS AL ESTADO DE VARIACIÓN EN LA HACIENDA PÚBLICA

Concepto	Hacienda Pública/ Patrimonio Contribuido	Hacienda Pública/ Patrimonio Generado de Ejerc. Ant.	Hacienda Pública/ Patrimonio Generado del Ejercicio	Total
<b>Hacienda Pública/Patrimonio Contribuido Neto del Ejercicio 2018</b>				<b>67,789</b>
Aportaciones	67,789			67,789
<b>Hacienda Pública/Patrimonio Generado Neto del Ejercicio 2018</b>				<b>1,432,187</b>
Resultado del Ejercicio (Ahorro/Desahorro)			655,784	655,784
Resultados de Ejercicios Anteriores		776,403		776,403
<b>Hacienda Pública/Patrimonio Neto Final del Ejercicio 2018</b>	<b>67,789</b>	<b>776,403</b>	<b>655,784</b>	<b>1,499,976</b>
<b>Cambios en la Hacienda Pública/Patrimonio Neto Contribuido del Ejercicio 2019</b>				<b>0</b>
Aportaciones				0
<b>Variaciones de la Hacienda Pública/Patrimonio Generado Neto del Ejercicio 2019</b>		<b>752,207</b>	<b>-261,348</b>	<b>490,859</b>
Resultado del ejercicio (Ahorro/Desahorro)			394,436	394,436
Resultado de ejercicios Anteriores		752,207	-655,784	96,423
<b>Saldo Neto en la Hacienda Pública/Patrimonio del Ejercicio 2019</b>	<b>67,789</b>	<b>1,528,610</b>	<b>394,436</b>	<b>1,990,835</b>

IV) NOTAS AL ESTADO DE FLUJOS DE EFECTIVO

Efectivo y equivalentes

1. El análisis de los saldos inicial y final, del Estado de Flujo de Efectivo en la cuenta de efectivo y equivalentes:

	2019	2018
Efectivo en Bancos –Tesorería	1,593,983	0
Efectivo en Bancos- Dependencias	0	4,519,492
Inversiones temporales (hasta 3 meses)	0	0
Fondos con afectación específica	0	0
Depósitos de fondos de terceros y otros	0	0
<b>Total de Efectivo y Equivalentes</b>	<b>1,593,983</b>	<b>4,519,492</b>

Se reclasificó la cuenta de Bancos: antes Bancos-Dependencias ahora Bancos-Tesorería.

**Instituto de la Juventud de Tamaulipas**

2. Adquisiciones de bienes muebles e inmuebles con su monto global y porcentaje que se aplicó en el presupuesto Federal o Estatal según sea el caso:


No Aplica

3.- Conciliación de los Flujos de Efectivo Netos de las Actividades de Operación y la cuenta de Ahorro/Desahorro antes de Rubros Extraordinarios:

	2019	2018
<b>Ahorro/Desahorro antes de rubros Extraordinarios</b>	<b>-2,925,509</b>	<b>1,279,325</b>
<i>Movimientos de partidas (o rubros) que no afectan al efectivo.</i>		
Depreciación	-77,750	-96,710
Amortización	0	0
Incrementos en cuentas por pagar	-237,848	-5,798,773
Incremento en inversiones producido por revaluación	0	0
Ganancia/pérdida en venta de propiedad, planta y equipo	0	0
Incremento en cuentas por cobrar	0	0
Partidas extraordinarias	3,635,543	5,271,942

**V) CONCILIACIÓN ENTRE LOS INGRESOS PRESUPUESTARIOS Y CONTABLES, ASÍ COMO ENTRE LOS EGRESOS PRESUPUESTARIOS Y LOS GASTOS CONTABLES:**

<b>Instituto de la Juventud de Tamaulipas</b> Conciliación entre los Ingresos Presupuestarios y Contables Correspondiente del 1 de Enero al 31 de Diciembre del 2019 (Cifras en pesos)		
<b>1.- Ingresos Presupuestarios</b>		<b>13,434,148</b>
<b>2.- Más ingresos contables no presupuestarios</b>		<b>660</b>
Incremento por variación de inventarios.		
Disminución del exceso de estimaciones por pérdidas ó deterioro u obsolescencia		
Disminución del exceso de provisiones		
Otros Ingresos y beneficios varios	660	
Otros ingresos contables no presupuestarios		
<b>3.- Menos ingresos presupuestarios no contables.</b>		<b>0</b>
Productos de capital		
Aprovechamiento de capital		
Ingresos derivados de financiamiento		
Otros Ingresos derivados de financiamiento		
Otros ingresos presupuestarios no contables		
<b>4.- Ingresos Contables (4= 1 + 2 - 3)</b>		<b>13,434,808</b>





**Instituto de la Juventud de Tamaulipas**

**Instituto de la Juventud de Tamaulipas**  
 Conciliación entre los Egresos Presupuestarios y los Gastos Contables  
 Correspondiente del 1 de Enero al 31 de Diciembre del 2019  
 (Cifras en pesos)

<b>1.- Total de Egresos ( Presupuestarios no contables</b>		<b>12,962,622</b>
<b>2.- Menos egresos presupuestarios no contables</b>		
Mobiliario y equipo de administración		
Mobiliario y equipo educacional y recreativo		
Equipo e instrumental médico y de laboratorio		
Vehículos y equipo de transporte		
Equipo de defensa y seguridad		
Maquinaria, otros equipos y herramientas		
Activos Biológicos		
Bienes Inmuebles		
Activos Intangibles		
Obra pública en bienes propios		
Acciones y participaciones de capital		
Compra de títulos y valores		
Inversiones en fideicomisos, mandatos y otros análogos		
Provisiones para contingencias y otras erogaciones especiales		
Amortización de la deuda pública		
Adeudos de ejercicios fiscales anteriores (ADEFAS)		
Otros Egresos Presupuestales No Contables		
<b>3. Más Gasto Contables No Presupuestales</b>		<b>77,750</b>
Estimaciones, Depreciaciones y deterioros, obsolescencia y amortizaciones	77,750	
Provisiones		
Disminución de inventarios		
Aumento por insuficiencia de estimaciones por pérdida o deterioro u obsolescencia		
Aumento por insuficiencia de provisiones		
Otros Gastos		
Otros Gastos Contables No Presupuestales		
<b>4. Total de Gasto Contable (4 = 1 - 2 + 3)</b>		<b>13,040,372</b>

Bajo protesta de decir verdad declaramos que los Estados Financieros y sus Notas son razonablemente correctos y son responsabilidad del emisor

  
 Ing. Angel de Jesús Covarrubias Villaverde  
 Director General

  
 Ing. Angel de Jesús Covarrubias Villaverde  
 Director General

Contable / 9

**Instituto de la Juventud de Tamaulipas**
**b) NOTAS DE MEMORIA (CUENTAS DE ORDEN)**
**Cuentas de Orden Contables y Presupuestarias:**
*Contables:*

Bienes bajo contrato en comodato	1,642,925
Contrato de comodato por bienes	1,642,925

El Instituto de la Juventud de Tamaulipas tiene contratos de comodatos de bienes muebles los cuales se integran dentro de cuentas de orden en los estados financieros.

*Presupuestarias:*
Cuentas de ingresos

811 Ley de Ingresos Estimada	14,588,103
812 Ley de Ingresos por ejecutar	-
813 Modificaciones a la Ley de Ingresos Estimada	-1,153,955
814 Ley de Ingresos Devengada	-
815 Ley de Ingresos Recaudada	13,434,148

Cuentas de egresos

821 Presupuesto de Egresos Aprobado	14,588,103
822 Presupuesto de Egresos por Ejercer	471,525
823 Presupuesto de Egresos Modificado	-1,153,955
824 Presupuesto de Egresos Comprometido	-
825 Presupuesto de Egresos Devengado	12,962,622
826 Presupuesto de Egresos Ejercido	-
827 Presupuesto de Egresos Pagado	12,724,114

Bajo protesta de decir verdad declaramos que los Estados Financieros y sus Notas son razonablemente correctos y son responsabilidad del emisor





---

 Ing. Angel de Jesús Covarrubias Villaverde  
Director General




---

 Ing. Angel de Jesús Covarrubias Villaverde  
Director General




## Instituto de la Juventud de Tamaulipas

### c) NOTAS DE GESTIÓN ADMINISTRATIVA

#### 1. Introducción

Los Estados Financieros del Instituto de la Juventud de Tamaulipas, proveen información financiera a los principales usuarios de la misma, al Congreso y a los ciudadanos que así lo requieran.

El objeto del presente documento es la revelación del contexto y de los aspectos económicos-financieros más relevantes que influyeron en las decisiones del período, y que son considerados en la elaboración de los estados financieros para la mayor comprensión de los mismos y sus particularidades.

De esta manera, se informa y explica la respuesta del gobierno a las condiciones relacionadas con la información financiera de cada período de gestión; además, de exponer aquellas políticas que podrían afectar la toma de decisiones en períodos posteriores.

#### 2. Panorama Económico y Financiero

El Instituto de la Juventud de Tamaulipas tiene básicamente dos fuentes de financiamiento: Estatal y Federal.

#### 3. Autorización e Historia

Antes el Instituto Tamaulipeco de la Juventud "ITJUVE" se crea como un organismo público descentralizado del Gobierno del Estado con personalidad jurídica y patrimonio propio, y domicilio en Cd. Victoria, Tamaulipas, el cual dependerá normativamente de la Secretaría de Desarrollo Social del Estado conforme al decreto N° 174 publicado en el periódico oficial N° 31 del 15 de abril del 2000, el cual presentó modificaciones en varios artículos. Tal es el caso del artículo 1° que a la letra dice: Se crea el organismo público descentralizado del Gobierno del Estado de Tamaulipas, denominado "Instituto de la Juventud de Tamaulipas", en lo subsecuente el "Instituto", con personalidad jurídica y patrimonio propio, con domicilio legal en Victoria, Tamaulipas, coordinado administrativamente por la Secretaría de Desarrollo Social del Estado; conforme con el decreto N°LXI 134 publicado el día 8 de noviembre del 2011, entrando en vigor un día después de su publicación.

A partir del mes de septiembre de 2015 se lleva a cabo la descentralización de la nómina del Gobierno del Estado y el Instituto de la Juventud de Tamaulipas. Y se abrió cuenta bancaria en Santander a nombre del Instituto de la Juventud de Tamaulipas para ministrar la Compensación del personal de este Organismo, esta cuenta la maneja directamente la Secretaría de Finanzas, quien realiza directamente la dispersión a los trabajadores por este concepto.

Así mismo en ese mismo mes de septiembre de 2015 se abrieron dos cuentas bancarias en Banorte a nombre del Instituto de la Juventud de Tamaulipas una para ministrar la nómina del personal de este Organismo y la otra para las obligaciones fiscales (pago de impuestos), estas cuentas se manejan directamente por el Instituto de la Juventud de Tamaulipas.

#### 4. Organización y Objeto Social

Dentro de los objetivos principales del Instituto de la Juventud de Tamaulipas se encuentra ejecutar la política estatal de la juventud, que permita incorporar plenamente a los jóvenes al desarrollo del estado, asesorar al Ejecutivo Estatal en la planeación y programación de las políticas y acciones relacionadas con el desarrollo de la juventud, promover coordinadamente con las dependencias y entidades de la Administración Política Estatal en el ámbito de sus respectivas competencias, las acciones destinadas a mejorar el nivel de vida de la juventud, así como sus expectativas sociales y culturales.

#### Organigrama





## Instituto de la Juventud de Tamaulipas

### 5. Bases de Preparación de los Estados Financieros

El Instituto, da cumplimiento a lo establecido en la Ley General de Contabilidad Gubernamental, la Ley de ingresos, presupuestos, contabilidad y gasto público del estado de Tamaulipas, por tanto deberá cumplir con lo establecido por el CONAC y las disposiciones legales aplicables. Debido a que en el presente ejercicio fiscal se está implementando lo establecido por el CONAC.

### 6. Políticas de Contabilidad Significativas

El registro contable se realiza de conformidad a lo estipulado por la Ley General de Contabilidad Gubernamental y dentro de las normas y lineamientos vigentes aplicables de acuerdo al CONAC para tal fin.

### 7. Posición en Moneda Extranjera y Protección por Riesgo Cambiario

Los valores presentados son en moneda Nacional, no teniendo cuenta bancaria ni inversiones en moneda extranjera.

### 8. Reporte Analítico del Activo

#### Bienes Muebles, Inmuebles e Intangibles

#### **Mobiliario y Equipo de Administración**

**201,689**

Muebles de oficina y estantería Federal	84,621
Equipo de cómputo y de tecnologías de la información Estatal	92,568
Equipo de cómputo y de tecnologías de la información Federal	241,915
Otros Mobiliarios y eq. De admón. Estatal	4,349
Otros Mobiliarios y eq. De admón. Federal	94,013
Depreciación acumulada de Mobiliario y equipo	<u>-315,777</u>

#### **Mobiliario y Equipo Educacional y Recreación**

**129,827**

Equipos y aparatos audiovisuales Estatal	84,225
Equipos y aparatos audiovisuales Federal	25,539
Cámaras fotográficas y de videos Estatal	45,598
Depreciación acumulada de Mobiliario y equipo	<u>- 25,535</u>

#### **Vehículos y equipo de transporte**

**2**

Vehículos y equipo de transporte	528,406
Depreciación acumulada de equipo de transporte	<u>- 528,404</u>

#### Activos Intangibles

#### **Software**

**36,438**

Software	<u>36,438</u>
----------	---------------



## Instituto de la Juventud de Tamaulipas

En este periodo se informan las depreciaciones acumuladas al 31 de diciembre de 2019, de los bienes adquiridos a partir del ejercicio del 2012 a la fecha de este informe, prorrateándose según la vida útil de cada bien. Se informa que para los parámetros de estimación de vida útil de los bienes que se depreciaron se consideró la tabla recomendada por el CONAC "Guía de Vida Útil Estimada y Porcentajes de Depreciación".

El Instituto de la Juventud de Tamaulipas cuenta con un patrimonio que se tiene físicamente pero no se ha integrado en los estados financieros, debido a que a la fecha continúan en el proceso de desincorporación, los cuales para incorporarlos al activo del Instituto es necesario asignarles un valor a cada bien.

El Instituto de la Juventud de Tamaulipas tiene contratos de comodatos de bienes muebles los cuales se integran dentro de cuentas de orden en los estados financieros.

9. Fideicomisos, Mandatos y Análogos

No se cuenta con ningún fideicomiso, Mandato o Análogo.

10. Reporte de la Recaudación

Concepto	Monto
Transferencias, asignaciones, subsidios y otras ayudas	\$ 13,434,148
Ingresos Financieros	660
<b>Total</b>	<b>\$ 13,434,808</b>

11. Información sobre la Deuda y el Reporte Analítico de la Deuda

No aplica

12. Calificaciones otorgadas

No aplica

13. Proceso de Mejora

No se cuenta con ningún Proceso de Mejoras.

14. Información por Segmentos

No aplica


15. Eventos Posteriores al Cierre

Posteriormente al cierre se reintegrarán los deudores diversos y gastos de viaje que quedaron pendientes, así como el pago de pasivos provisionados para cumplir con ellos en el siguiente ejercicio.

16. Partes Relacionadas

No existen partes relacionadas que pudieran ejercer influencia significativa sobre la toma de decisiones financieras y operativas sobre la información financiera del Instituto de la Juventud de Tamaulipas en este periodo que se informa.

Bajo protesta de decir verdad declaramos que los Estados Financieros y sus Notas son razonablemente correctos y son responsabilidad del emisor



Ing. Ángel de Jesús Covarrubias Villaverde  
Director General



Ing. Ángel de Jesús Covarrubias Villaverde  
Director General