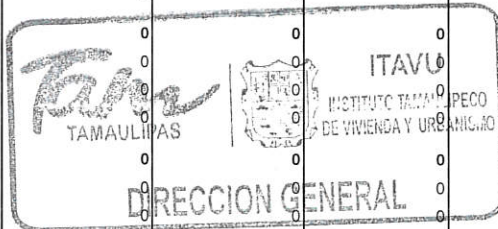


Del 1 de Enero al 31 de Diciembre del 2019



(PESOS)

Concepto	Egresos					Subejercicio
	Aprobado	Ampliaciones/ (Reducciones)	Modificado	Devengado	Pagado	
Gasto No Etiquetado	125,601,042	181,377,773	306,978,815	292,993,701	285,954,898	13,985,114
Servicios Personales	106,746,849	610,000	107,356,849	103,584,357	103,244,200	3,772,492
Remuneraciones al Personal de Carácter Permanente	18,294,898	-1,149,425	17,145,473	16,896,982	16,896,982	248,491
Remuneraciones al Personal de Carácter Transitorio	11,112,168	-9,973	11,102,195	10,705,001	10,705,001	397,194
Remuneraciones Adicionales y Especiales	48,212,864	0	48,212,864	45,192,977	45,192,977	3,019,887
Seguridad Social	3,435,032	9,973	3,445,005	3,430,631	3,090,474	14,374
Otras Prestaciones Sociales y Económicas	23,755,141	1,149,425	24,904,566	24,838,014	24,838,014	66,552
Previsiones	0	0	0	0	0	0
Pago de Estímulos a Servidores Públicos	1,936,746	610,000	2,546,746	2,520,752	2,520,752	25,994
Materiales y Suministros	4,233,398	-519,727	3,713,671	3,385,912	3,181,850	327,759
Materiales de Administración, Emisión de Documentos y Artículos Of.	794,659	114,203	908,862	746,334	611,483	162,528
Alimentos y Utensilios	138,249	-44,222	94,027	63,768	42,767	30,259
Materias Primas y Materiales de Producción y Comercialización	0	0	0	0	0	0
Materiales y Artículos de Construcción y de Reparación	43,007	-34,717	8,290	8,290	8,290	0
Productos Químicos, Farmacéuticos y de Laboratorio	0	0	0	0	0	0
Combustibles, Lubricantes y Aditivos	1,920,000	-59,430	1,860,570	1,782,889	1,782,889	77,681
Vestuario, Blancos, Prendas de Protección y Artículos Deportivos	264,150	6,604	270,754	270,754	270,754	0
Materiales y Suministros Para Seguridad	0	0	0	0	0	0
Herramientas, Refacciones y Accesorios Menores	1,073,333	-502,165	571,168	513,877	465,667	57,291
Servicios Generales	14,620,795	-861,463	13,759,332	13,152,109	12,725,228	607,223
Servicios Básicos	2,333,505	-144,436	2,189,069	2,140,934	2,063,817	48,135
Servicios de Arrendamiento	2,991,631	-163,677	2,827,954	2,827,953	2,827,953	1
Servicios Profesionales, Científicos, Técnicos y Otros Servicios	1,807,398	247,525	2,054,923	1,882,359	1,818,559	172,564
Servicios Financieros, Bancarios y Comerciales -	876,000	-235,326	640,674	600,880	600,880	39,794
Servicios de Instalación, Reparación, Mantenimiento y Conservación	477,253	-135,946	341,307	341,307	312,683	0
Servicios de Comunicación Social y Publicidad	0	0	0	0	0	0
Servicios de Traslado y Viáticos	2,056,821	617,348	2,674,169	2,641,488	2,641,488	32,681
Servicios Oficiales	1,197,366	-923,752	273,614	66,208	66,208	207,406
Otros Servicios Generales	2,880,821	-123,199	2,757,622	2,650,980	2,393,640	106,642
Transferencias, Asignaciones, Subsidios y Otras Ayudas	0	74,343,603	74,343,603	68,776,675	62,708,972	5,566,928
Transferencias Internas y Asignaciones al Sector Público	0	0	0	0	0	0
Transferencias al Resto del Sector Público	0	0	0	0	0	0
Subsidios y Subvenciones	0	33,729,563	33,729,563	32,175,245	26,314,462	1,554,318
Ayudas Sociales	0	40,614,040	40,614,040	36,601,430	36,394,510	4,012,610
Pensiones y Jubilaciones	0	0	0	0	0	0
Transferencias a Fideicomisos, Mandatos y Otros Análogos	0	0	0	0	0	0
Transferencias a la Seguridad Social	0	0	0	0	0	0
Donativos	0	0	0	0	0	0
Transferencias al Exterior	0	0	0	0	0	0
Bienes Muebles, Inmuebles e Intangibles	0	47,805,360	47,805,360	47,795,103	47,795,103	10,257
Mobiliario y Equipo de Administración	0	0	0	0	0	0
Mobiliario y Equipo Educativo y Recreativo	0	0	0	0	0	0
Equipo e Instrumental Médico y de Laboratorio	0	0	0	0	0	0
Vehículos y Equipo de Transporte	0	0	0	0	0	0
Equipo de Defensa y Seguridad	0	0	0	0	0	0
Maquinaria, Otros Equipos y Herramientas	0	0	0	0	0	0
Activos Biológicos	0	0	0	0	0	0
Bienes Inmuebles	0	47,805,360	47,805,360	47,795,103	47,795,103	10,257
Activos Intangibles	0	0	0	0	0	0
Inversión Pública	0	0	0	0	0	0
Obra Pública en Bienes de Dominio Público	0	0	0	0	0	0
Obra Pública en Bienes Propios	0	0	0	0	0	0
Proyectos Productivos y Acciones de Fomento	0	0	0	0	0	0
Inversiones Financieras y Otras Provisiones	0	0	0	0	0	0
Inversiones Para el Fomento de Actividades Productivas	0	0	0	0	0	0
Acciones y Participaciones de Capital	0	0	0	0	0	0
Compra de Títulos y Valores	0	0	0	0	0	0

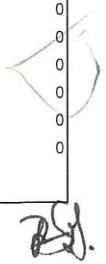


Handwritten signature or initials.

Concepto	Egresos					Subejercicio
	Aprobado	Ampliaciones/ (Reducciones)	Modificado	Devengado	Pagado	
Concesión de Préstamos	0	0	0	0	0	0
Inversiones en Fideicomisos, Mandatos y Otros Análogos	0	0	0	0	0	0
Fideicomiso de Desastres Naturales (Informativo)	0	0	0	0	0	0
Otras Inversiones Financieras	0	0	0	0	0	0
Provisiones para Contingencias y Otras Erogaciones Especiales	0	0	0	0	0	0
Participaciones y Aportaciones	0	0	0	0	0	0
Participaciones	0	0	0	0	0	0
Aportaciones	0	0	0	0	0	0
Convenios	0	0	0	0	0	0
Deuda Pública	0	60,000,000	60,000,000	56,299,545	56,299,545	3,700,455
Amortización de la Deuda Pública	0	34,971,264	34,971,264	34,971,259	34,971,259	5
Intereses de la Deuda Pública	0	25,028,736	25,028,736	21,328,286	21,328,286	3,700,450
Comisiones de la Deuda Pública	0	0	0	0	0	0
Gastos de la Deuda Pública	0	0	0	0	0	0
Costo por Coberturas	0	0	0	0	0	0
Apoyos Financieros	0	0	0	0	0	0
Adeudos de Ejercicios Fiscales Anteriores (ADEFAS)	0	0	0	0	0	0
Gasto Etiquetado	0	4,787,676	4,787,676	4,730,305	4,730,305	57,371
Servicios Personales	0	0	0	0	0	0
Remuneraciones al Personal de Carácter Permanente	0	0	0	0	0	0
Remuneraciones al Personal de Carácter Transitorio	0	0	0	0	0	0
Remuneraciones Adicionales y Especiales	0	0	0	0	0	0
Seguridad Social	0	0	0	0	0	0
Otras Prestaciones Sociales y Económicas	0	0	0	0	0	0
Previsiones	0	0	0	0	0	0
Pago de Estímulos a Servidores Públicos	0	0	0	0	0	0
Materiales y Suministros	0	0	0	0	0	0
Materiales de Administración, Emisión de Documentos y Artículos Of.	0	0	0	0	0	0
Alimentos y Utensilios	0	0	0	0	0	0
Materias Primas y Materiales de Producción y Comercialización	0	0	0	0	0	0
Materiales y Artículos de Construcción y de Reparación	0	0	0	0	0	0
Productos Químicos, Farmacéuticos y de Laboratorio	0	0	0	0	0	0
Combustibles, Lubricantes y Aditivos	0	0	0	0	0	0
Vestuario, Blancos, Prendas de Protección y Artículos Deportivos	0	0	0	0	0	0
Materiales y Suministros Para Seguridad	0	0	0	0	0	0
Herramientas, Refacciones y Accesorios Menores	0	0	0	0	0	0
Servicios Generales	0	0	0	0	0	0
Servicios Básicos	0	0	0	0	0	0
Servicios de Arrendamiento	0	0	0	0	0	0
Servicios Profesionales, Científicos, Técnicos y Otros Servicios	0	0	0	0	0	0
Servicios Financieros, Bancarios y Comerciales	0	0	0	0	0	0
Servicios de Instalación, Reparación, Mantenimiento y Conservación	0	0	0	0	0	0
Servicios de Comunicación Social y Publicidad	0	0	0	0	0	0
Servicios de Traslado y Viáticos	0	0	0	0	0	0
Servicios Oficiales	0	0	0	0	0	0
Otros Servicios Generales	0	0	0	0	0	0
Transferencias, Asignaciones, Subsidios y Otras Ayudas	0	4,787,676	4,787,676	4,730,305	4,730,305	57,371
Transferencias Internas y Asignaciones al Sector Público	0	0	0	0	0	0
Transferencias al Resto del Sector Público	0	0	0	0	0	0
Subsidios y Subvenciones	0	4,787,676	4,787,676	4,730,305	4,730,305	57,371
Ayudas Sociales	0	0	0	0	0	0
Pensiones y Jubilaciones	0	0	0	0	0	0
Transferencias a Fideicomisos, Mandatos y Otros Análogos	0	0	0	0	0	0
Transferencias a la Seguridad Social	0	0	0	0	0	0
Donativos	0	0	0	0	0	0
Transferencias al Exterior	0	0	0	0	0	0

DIRECCION GENERAL



Concepto	Egresos					Subejercicio
	Aprobado	Ampliaciones/ (Reducciones)	Modificado	Devengado	Pagado	
Bienes Muebles, Inmuebles e Intangibles	0	0	0	0	0	0
Mobiliario y Equipo de Administración	0	0	0	0	0	0
Mobiliario y Equipo Educativo y Recreativo	0	0	0	0	0	0
Equipo e Instrumental Médico y de Laboratorio	0	0	0	0	0	0
Vehículos y Equipo de Transporte	0	0	0	0	0	0
Equipo de Defensa y Seguridad	0	0	0	0	0	0
Maquinaria, Otros Equipos y Herramientas	0	0	0	0	0	0
Activos Biológicos	0	0	0	0	0	0
Bienes Inmuebles	0	0	0	0	0	0
Activos Intangibles	0	0	0	0	0	0
Inversión Pública	0	0	0	0	0	0
Obra Pública en Bienes de Dominio Público	0	0	0	0	0	0
Obra Pública en Bienes Propios	0	0	0	0	0	0
Proyectos Productivos y Acciones de Fomento	0	0	0	0	0	0
Inversiones Financieras y Otras Provisiones	0	0	0	0	0	0
Inversiones Para el Fomento de Actividades Productivas	0	0	0	0	0	0
Acciones y Participaciones de Capital	0	0	0	0	0	0
Compra de Títulos y Valores	0	0	0	0	0	0
Concesión de Préstamos	0	0	0	0	0	0
Inversiones en Fideicomisos, Mandatos y Otros Análogos	0	0	0	0	0	0
Fideicomiso de Desastres Naturales (<i>Informativo</i>)	0	0	0	0	0	0
Otras Inversiones Financieras	0	0	0	0	0	0
Provisiones para Contingencias y Otras Erogaciones Especiales	0	0	0	0	0	0
Participaciones y Aportaciones	0	0	0	0	0	0
Participaciones	0	0	0	0	0	0
Aportaciones	0	0	0	0	0	0
Convenios	0	0	0	0	0	0
Deuda Pública	0	0	0	0	0	0
Amortización de la Deuda Pública	0	0	0	0	0	0
Intereses de la Deuda Pública	0	0	0	0	0	0
Comisiones de la Deuda Pública	0	0	0	0	0	0
Gastos de la Deuda Pública	0	0	0	0	0	0
Costo por Coberturas	0	0	0	0	0	0
Apoyos Financieros	0	0	0	0	0	0
Adeudos de Ejercicios Fiscales Anteriores (ADEFAS)	0	0	0	0	0	0
Total de Egresos	125,601,042	186,165,449	311,766,491	297,724,006	290,685,203	14,042,485

Arq. Salvador González Garza
 Director General

Lic. Humberto Alejandro Aparicio Gallegos
 Encargado del Despacho de la Dirección de Administración y Finanzas

