

## INSTITUTO ELECTORAL DE TAMAULIPAS


### INDICADORES DE RESULTADOS

Año 2019

Nombre del Programa	Nombre del Indicador	Método de cálculo	Unidad de medida	Meta	Tipo-dimensión-frecuencia	Realizado en el periodo	Avance respecto a la meta anual	Justificaciones
Trámite de medios de impugnación	DEAJE01	Suma de medios de impugnación presentados y remitidos a la autoridad jurisdiccional	Número	Tramitar todos los recursos que se presenten	Eficacia/Anual	Enero-Marzo	0	
Trámite, sustanciación y resolución de quejas o denuncias	DEAJE02	Total de quejas presentadas / Total de resoluciones emitidas x 100	Porcentaje	Tramitar, sustanciar y resolver el 100% de las quejas que se presenten	Eficacia/Anual	Enero-Marzo	0	
Análisis de sentencias de órganos jurisdiccionales mediante las cuales se revocan acuerdos y resoluciones del IETAM	Grado de cumplimiento en la elaboración del concentrado de criterios con base en el análisis de las sentencias que revocan acuerdos o v resoluciones emitidos por el IETAM	Número de sentencias analizadas / Número de sentencias que revoque el órgano jurisdiccional * 100	Porcentaje	Analizar el cien por ciento de las sentencias de los órganos jurisdiccionales en los que se revoque algún acuerdo emitido por el IETAM.	Eficacia/Trimestral	Enero-Marzo	Primer trimestre: 3/3x100=100%	


INSTITUTO ELECTORAL DE TAMAULIPAS

Nombre del Programa	Nombre del Indicador	Método de cálculo	Unidad de medida	Meta	Tipo-dimensión-frecuencia	Realizado en el periodo	Avance respecto a la meta anual	Justificaciones
Estrategia Nacional de Cultura Cívica 2017-2023 (ENCCÍVICA)	Realización de actividades programadas en tiempo y forma	(Número de Actividades desahogadas en los plazos estipulados/Número total de actividades programadas en el ejercicio)*100	Porcentaje	23 acciones	Eficacia/Mensual	Enero-Marzo	Enero 1/23x100=4.34%, Febrero 8/23x100=34.78%, Marzo 11/23x100=47.82%	
Niñas y Niños Diputados 2018 (Procedimiento de insaculación)	Eventos programados	Total de eventos programados	Número de eventos programados	5 eventos	Eficacia/Mensual	Enero-Marzo	Enero 0, Febrero 0, Marzo 2	
Promoción de la participación ciudadana en el Proceso Electoral 2017-2018	Acciones de motivación	Total de acciones	Número de acciones	3 acciones	Eficacia/Mensual	Enero-Marzo	0	



## INSTITUTO ELECTORAL DE TAMAULIPAS

Nombre del Programa	Nombre del Indicador	Método de cálculo	Unidad de medida	Meta	Tipo-dimensión-frecuencia	Realizado en el periodo	Avance respecto a la meta anual	Justificaciones
Traslado y recepción de paquetes electorales	Informe de paquetes recibidos	Informe de paquetes recibidos en los Consejos Municipales	Numero	Contar con un informe que dé cuenta de la recepción de la totalidad de los paquetes electorales en los consejos respectivos	Eficacia/Anual	Enero-Marzo	0	
Sesión especial de cómputo	Expedientes de los cómputos municipales	Número de expedientes de cómputos municipales recibidos / 43 expedientes de cómputos requeridos x 100	Porcentaje	Recabar los expedientes de cada Consejo Municipal al concluir los cómputos	Eficacia/Anual	Enero-Marzo	0	


## INSTITUTO ELECTORAL DE TAMAULIPAS

Nombre del Programa	Nombre del Indicador	Método de cálculo	Unidad de medida	Meta	Tipo-dimensión-frecuencia	Realizado en el periodo	Avance respecto a la meta anual	Justificaciones
Asignación de cargos de representación proporcional.	DEPPA.PE.16/RP-01 Total de cargos de representación proporcional por asignar y cargos asignados documentados en los proyectos de acuerdo elaborados. DEPPA.PE.16/RP-02 Total de modificaciones en la asignación de cargos de representación proporcional y proyectos de acuerdo elaborados.	Total de cargos de RP asignados/ Total de cargos de RP por asignar x 100. Total de proyectos de acuerdo / Total de modificaciones en las asignaciones de RP x 100.	Porcentaje	Proyectos de acuerdo	Eficacia/Trimestral	Enero-Marzo	0	
Registro de plataformas electorales.	DEPPA.PE.18/RPE-01 Total de proyectos de acuerdo elaborados para su aprobación por el Consejo General.	(Total de proyectos elaborados / Total de proyectos de acuerdo requeridos) * 100.	Porcentaje	Proyectos de acuerdo	Eficacia/Trimestral	Enero-Marzo	0	
Acreditación de partidos políticos nacionales, para participar en los procesos electorales ordinarios.	DEPPA.PE15/APPN-01 Total de proyectos de acuerdo elaborados para su aprobación por el Consejo General	(Total de proyectos de acuerdo elaborados / Total de proyectos de acuerdo requeridos) * 100.	Porcentaje	Proyectos de acuerdo	Eficacia/Trimestral	Enero-Marzo	0	


## INSTITUTO ELECTORAL DE TAMAULIPAS

Nombre del Programa	Nombre del Indicador	Método de cálculo	Unidad de medida	Meta	Tipo-dimensión-frecuencia	Realizado en el periodo	Avance respecto a la meta anual	Justificaciones
Trámite de medios de impugnación	DEAJE01	Suma de medios de impugnación presentados y remitidos a la autoridad jurisdiccional	Número	Tramitar todos los recursos que se presenten	Eficacia/Anual	Abril-Junio	0	
Trámite, sustanciación y resolución de quejas o denuncias	DEAJE02	Total de quejas presentadas / Total de resoluciones emitidas x 100	Porcentaje	Tramitar, sustanciar y resolver el 100% de las quejas que se presenten	Eficacia/Anual	Abril-Junio	0	
Análisis de sentencias de órganos jurisdiccionales mediante las cuales se revocan acuerdos y resoluciones del IETAM	Grado de cumplimiento en la elaboración del concentrado de criterios con base en el análisis de las sentencias que revocan acuerdos o v resoluciones emitidos por el IETAM	Número de sentencias analizadas / Número de sentencias que revoque el órgano jurisdiccional * 100	Porcentaje	Analizar el cien por ciento de las sentencias de los órganos jurisdiccionales en los que se revoque algún acuerdo emitido por el IETAM.	Eficacia/Trimestral	Abril-Junio	Segundo trimestre: 4/4*100=100%	




INSTITUTO ELECTORAL DE TAMAULIPAS

Nombre del Programa	Nombre del Indicador	Método de cálculo	Unidad de medida	Meta	Tipo-dimensión-frecuencia	Realizado en el periodo	Avance respecto a la meta anual	Justificaciones
Estrategia Nacional de Cultura Cívica 2017-2023 (ENCCÍVICA)	Realización de actividades programadas en tiempo y forma	(Número de Actividades desahogadas en los plazos estipulados/Número total de actividades programadas en el ejercicio)*100	Porcentaje	23 acciones	Eficacia/Mensual	Abril-Junio	Abril: (13/23)*100= 56.52%, Mayo: (13/23)*100= 56.52%, Junio: (16/23)*100= 69.56	
Niñas y Niños Diputados 2018 (Procedimiento de insaculación)	Eventos programados	Total de eventos programados	Número de eventos programados	5 eventos	Eficacia/Mensual	Abril-Junio	Abril 2, Mayo 3, Junio 5	
Promoción de la participación ciudadana en el Proceso Electoral 2017-2018	Acciones de motivación	Total de acciones	Número de acciones	3 acciones	Eficacia/Mensual	Abril-Junio	Abril 9, Mayo 4, Junio 3	






## INSTITUTO ELECTORAL DE TAMAULIPAS

Nombre del Programa	Nombre del Indicador	Método de cálculo	Unidad de medida	Meta	Tipo-dimensión-frecuencia	Realizado en el periodo	Avance respecto a la meta anual	Justificaciones
Instalación y equipamiento para el resguardo de la documentación electoral	Bodegas equipadas	Número de bodegas con instalaciones adecuadas / número de bodegas electorales x 100	Porcentaje	43 bodegas con instalaciones que cumplan con los requisitos establecidos en el reglamento de elecciones para el adecuado resguardo de la Documentación Electoral	Eficacia/Anual	Abril-Junio	0	
Ubicación e instalación de casillas	Informe de casillas aprobadas	Informe rendido sobre el número y ubicación de casillas	Numero	Informar al Consejo General, Consejos Municipales y áreas que así lo requieran, el número de casillas aprobadas	Eficacia/Anual	Abril-Junio	0	

INSTITUTO ELECTORAL DE TAMAULIPAS


Nombre del Programa	Nombre del Indicador	Método de cálculo	Unidad de medida	Meta	Tipo-dimensión-frecuencia	Realizado en el periodo	Avance respecto a la meta anual	Justificaciones
Actualización del libro de registro de los integrantes de los órganos directivos de los partidos políticos y de sus representantes acreditados, y en su caso, candidatos independientes.	DEPPA.PE.3/LR-01 Total de acreditaciones registradas en el Libro respectivo. DEPPA.PE.3/LR-02 Total de sustituciones registradas en el Libro respectivo	(Total de acreditaciones registradas / Total de acreditaciones presentadas)*100. (Total de solicitudes de actualizaciones del libro de registro / Total de sustituciones presentadas) * 100.	Porcentaje	Libro de registro actualizado.	Eficacia/Trimestral	Abril-Junio	Segundo Trimestre: Sustituciones (182/182)*100=100%, Acreditaciones (0/0)*100=0	El periodo de ejecución de este proyecto es del 1 de enero al 9 de febrero, por tal motivo en el trimestre de abril-junio no se reporta avance de las metas
Registro de convenios de coalición y candidaturas comunes.	DEPPA.PE.5/RC-01 Total de solicitudes de convenios de coalición y candidaturas comunes presentadas y atendidas. DEPPA.PE.5/RC-02 Total de solicitudes	(Total de convenios atendidos / Total de convenios presentados x 100. (Total de convenios y actualizaciones registradas en el libro / Total de convenios aprobados x 100.)	Porcentaje		Eficacia/Trimestral	Abril-Junio	0	




**INSTITUTO ELECTORAL DE TAMAULIPAS**

Nombre del Programa	Nombre del Indicador	Método de cálculo	Unidad de medida	Meta	Tipo-dimensión-frecuencia	Realizado en el periodo	Avance respecto a la meta anual	Justificaciones
Trámite de medios de impugnación	DEAJE01	Suma de medios de impugnación presentados y remitidos a la autoridad jurisdiccional	Número	Tramitar todos los recursos que se presenten	Eficacia/Anual	Julio-Septiembre	0	
Trámite, sustanciación y resolución de quejas o denuncias	DEAJE02	Total de quejas presentadas / Total de resoluciones emitidas x 100	Porcentaje	Tramitar, sustanciar y resolver el 100% de las quejas que se presenten	Eficacia/Anual	Julio-Septiembre	0	
Análisis de sentencias de órganos jurisdiccionales mediante las cuales se revocan acuerdos y resoluciones del IETAM	Grado de cumplimiento en la elaboración del concentrado de criterios con base en el análisis de las sentencias que revocan acuerdos o v resoluciones emitidos por el IETAM	Número de sentencias analizadas / Número de sentencias que revoque el órgano jurisdiccional * 100	Porcentaje	Analizar el cien por ciento de las sentencias de los órganos jurisdiccionales en los que se revoque algún acuerdo emitido por el IETAM.	Eficacia/Trimestral	Julio-Septiembre	Tercer trimestre: 4/4*100=100%	


## INSTITUTO ELECTORAL DE TAMAULIPAS

Nombre del Programa	Nombre del Indicador	Método de cálculo	Unidad de medida	Meta	Tipo-dimensión-frecuencia	Realizado en el periodo	Avance respecto a la meta anual	Justificaciones
Estrategia Nacional de Cultura Cívica 2017-2023 (ENCCÍVICA)	Realización de actividades programadas en tiempo y forma	(Número de Actividades desahogadas en los plazos estipulados/Número total de actividades programadas en el ejercicio)*100	Porcentaje	23 acciones	Eficacia/Mensual	Julio-Septiembre	Julio: $17/23 \times 100 = 73.92\%$ Agosto: $18/23 \times 100 = 78.26\%$ Septiembre: $20/23 \times 100 = 86.96\%$	
Niñas y Niños Diputados 2018 (Procedimiento de insaculación)	Eventos programados	Total de eventos programados	Número de eventos programados	5 eventos	Eficacia/Mensual	Julio-Septiembre	Julio: 0 Agosto: 0 Septiembre: 0	
Promoción de la participación ciudadana en el Proceso Electoral 2017-2018	Acciones de motivación	Total de acciones	Número de acciones	3 acciones	Eficacia/Mensual	Julio-Septiembre	Julio: 0	El periodo de ejecución de este proyecto es del 1 de febrero al 31 de julio, por tal motivo solo se reporta hasta el mes de julio.


## INSTITUTO ELECTORAL DE TAMAULIPAS

Nombre del Programa	Nombre del Indicador	Método de cálculo	Unidad de medida	Meta	Tipo-dimensión-frecuencia	Realizado en el periodo	Avance respecto a la meta anual	Justificaciones
Instalación y equipamiento para el resguardo de la documentación electoral	Bodegas equipadas	Número de bodegas con instalaciones adecuadas / número de bodegas electorales x 100	Porcentaje	43 bodegas con instalaciones que cumplan con los requisitos establecidos en el reglamento de elecciones para el adecuado resguardo de la Documentación Electoral	Eficacia/Anual	Julio-Septiembre	0	
Ubicación e instalación de casillas	Informe de casillas aprobadas	Informe rendido sobre el número y ubicación de casillas	Numero	Informar al Consejo General, Consejos Municipales y áreas que así lo requieran, el número de casillas aprobadas	Eficacia/Anual	Julio-Septiembre	0	

**INSTITUTO ELECTORAL DE TAMAULIPAS**

Nombre del Programa	Nombre del Indicador	Método de cálculo	Unidad de medida	Meta	Tipo-dimensión-frecuencia	Realizado en el periodo	Avance respecto a la meta anual	Justificaciones
Actualización del libro de registro de los integrantes de los órganos directivos de los partidos políticos y de sus representantes acreditados, y en su caso, candidatos independientes.	DEPPA.PE.3/LR-01 Total de acreditaciones registradas en el Libro respectivo. DEPPA.PE.3/LR-02 Total de sustituciones registradas en el Libro respectivo	(Total de acreditaciones registradas / Total de acreditaciones presentadas)*100. (Total de solicitudes de actualizaciones del libro de registro / Total de sustituciones presentadas) * 100.	Porcentaje	Libro de registro actualizado.	Eficacia/Trimestral	Julio-Septiembre	Tercer Trimestre: Acreditaciones (0/0)*100%=0, Sustituciones (24/24)*100%=100%	
Registro de convenios de coalición y candidaturas comunes.	DEPPA.PE.5/RC-01 Total de solicitudes de convenios de coalición y candidaturas comunes presentadas y atendidas. DEPPA.PE.5/RC-02 Total de solicitudes	(Total de convenios atendidos / Total de convenios presentados x 100. (Total de convenios y actualizaciones registradas en el libro / Total de convenios aprobados x 100.)	Porcentaje		Eficacia/Trimestral	Julio-Septiembre	0	El periodo de ejecución de este proyecto es del 1 de enero al 9 de febrero, por tal motivo en el trimestre de julio-septiembre no se reporta avance de las metas

INSTITUTO ELECTORAL DE TAMAULIPAS

Nombre del Programa	Nombre del Indicador	Método de cálculo	Unidad de medida	Meta	Tipo-dimensión-frecuencia	Realizado en el periodo	Avance respecto a la meta anual	Justificaciones
Trámite de medios de impugnación	Medios de impugnación	Suma de medios de impugnación presentados y remitidos a la autoridad jurisdiccional	Número	Tramitar todos los recursos que se presenten	Eficacia/Anual	Octubre - Diciembre	Octubre 2 Noviembre 3 Diciembre 8	Ene 6, Feb 2, Mzo 3, Abr 31, May 28, Jun13, Jul 7, Ago 2, Sep 23, Oct 2, Nov 3, Dic 8
Trámite, sustanciación y resolución de quejas o denuncias	Quejas o denuncias	Total de quejas presentadas / Total de resoluciones emitidas x 100	Porcentaje	Tramitar, sustanciar y resolver el 100% de las quejas que se presenten	Eficacia/Anual	Octubre - Diciembre	Octubre 2 Noviembre 1 Diciembre 0	Ene 1, Feb 0, Mzo 4, Abr 15, May 28, Jun 30, Jul 3, Ago 0, Sep 2, Oct 2, Nov 1, Dic 0
Análisis de sentencias de órganos jurisdiccionales mediante las cuales se revocan acuerdos y resoluciones del IETAM	Grado de cumplimiento en la elaboración del concentrado de criterios con base en el análisis de las sentencias que revocan acuerdos o v resoluciones emitidos por el IETAM	Número de sentencias analizadas / Número de sentencias que revoque el órgano jurisdiccional * 100	Porcentaje	Analizar el cien por ciento de las sentencias de los órganos jurisdiccionales en los que se revoque algún acuerdo emitido por el IETAM.	Eficacia/Trimestral	Octubre - Diciembre	4to trimestre 13/13x100=100%	1er trimestre 3 2do trimestre 15 3er trimestre 70 4to trimestre 13




## INSTITUTO ELECTORAL DE TAMAULIPAS

Nombre del Programa	Nombre del Indicador	Método de cálculo	Unidad de medida	Meta	Tipo-dimensión-frecuencia	Realizado en el periodo	Avance respecto a la meta anual	Justificaciones
Estrategia Nacional de Cultura Cívica 2017-2023 (ENCCÍVICA)	Realización de actividades programadas en tiempo y forma	(Número de Actividades desahogadas en los plazos estipulados/Número total de actividades programadas en el ejercicio)*100	Porcentaje	23 acciones	Eficacia/Mensual	Octubre - Diciembre	Octubre 91.30% Noviembre 95.65% Diciembre 100%	Ene 4.34%, Feb 34.78%, Mzo 47.82%, Abr 56.52%, May 56.52%, Jun 69.56%, Jul 73.92%, Ago 78.26%, Sep 86.96%, Oct 91.30%, Nov 95.65%, Dic 100%
Niñas y Niños Diputados 2018 (Procedimiento de insaculación)	Eventos programados	Total de eventos programados	Número de eventos programados	5 eventos	Eficacia/Mensual	Octubre - Diciembre	Octubre 0 Noviembre 0 Diciembre 0	Ene 0, Feb 0, Mzo 2, Abr 0, May 1, Jun 2, Jul 0, Ago 0, Sep 0, Oct 0, Nov 0, Dic 0
Promoción de la participación ciudadana en el Proceso Electoral 2017-2018	Acciones de motivación	Total de acciones	Número de acciones	3 acciones	Eficacia/Mensual	Octubre - Diciembre	0	Feb 1, Mzo 1, Abr 9, May 4, Jun 3, Jul 0 El periodo de ejecución de este proyecto es del 1 de febrero al 31 de julio, por tal motivo solo se reporta hasta el mes de julio.


**INSTITUTO ELECTORAL DE TAMAULIPAS**

Nombre del Programa	Nombre del Indicador	Método de cálculo	Unidad de medida	Meta	Tipo-dimensión-frecuencia	Realizado en el periodo	Avance respecto a la meta anual	Justificaciones
Instalación y equipamiento para el resguardo de la documentación electoral	Bodegas equipadas	Número de bodegas con instalaciones adecuadas / número de bodegas electorales x 100	Porcentaje	43 bodegas con instalaciones que cumplan con los requisitos establecidos en el reglamento de elecciones para el adecuado resguardo de la Documentación Electoral	Eficacia/Anual	Octubre - Diciembre	0	1er trimestre 0 2do trimestre 0 3er trimestre 43 4to trimestre 0
Ubicación e instalación de casillas	Informe de casillas aprobadas	Informe rendido sobre el número y ubicación de casillas	Numero	Informar al Consejo General, Consejos Municipales y áreas que así lo requieran, el número de casillas aprobadas	Eficacia/Anual	Octubre - Diciembre	0	1er trimestre 0 2do trimestre 0 3er trimestre 4628 4to trimestre 0

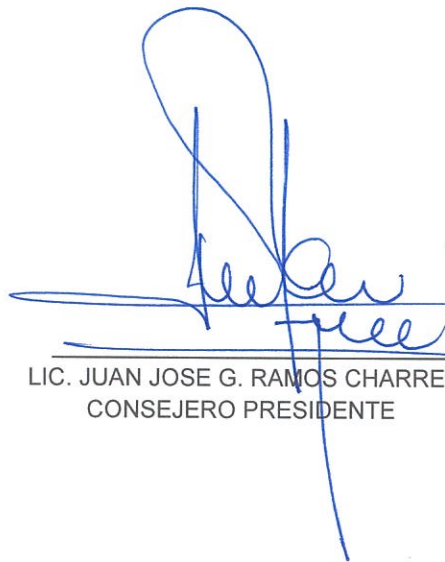
**INSTITUTO ELECTORAL DE TAMAULIPAS**

Nombre del Programa	Nombre del Indicador	Método de cálculo	Unidad de medida	Meta	Tipo-dimensión-frecuencia	Realizado en el periodo	Avance respecto a la meta anual	Justificaciones
Actualización del libro de registro de los integrantes de los órganos directivos de los partidos políticos y de sus representantes acreditados, y en su caso, candidatos independientes.	DEPPA.PE.3/LR-01 Total de acreditaciones registradas en el Libro respectivo. DEPPA.PE.3/LR-02 Total de sustituciones registradas en el Libro respectivo	(Total de acreditaciones registradas / Total de acreditaciones presentadas)*100. (Total de solicitudes de actualizaciones del libro de registro / Total de sustituciones presentadas) * 100.	Porcentaje	Libro de registro actualizado.	Eficacia/Trimestral	Octubre - Diciembre	4to trimestre Acreditaciones=(26/26) x 100% = 100% , Sustituciones (1/1) x 100% = 100%	1er trimestre Acred 379 / Sustit 116 2do trimestre Acred 0 / Sustit 182 3er trimestre Acred 0 / Sustit 24 4to trimestre Acred 26 / Sustit 1
Registro de convenios de coalición y candidaturas comunes.	DEPPA.PE.5/RC-01 Total de solicitudes de convenios de coalición y candidaturas comunes presentadas y atendidas. DEPPA.PE.5/RC-02 Total de solicitudes	(Total de convenios atendidos / Total de convenios presentados x 100. (Total de convenios y actualizaciones registradas en el libro / Total de convenios aprobados x 100.)	Porcentaje	Elaborar los proyectos de acuerdo que se requieran para el registro de los convenios de coalición y candidaturas comunes, en el Proceso Electoral Ordinario 2017-2018 y su debida inscripción en el libro de registro	Eficacia/Trimestral	Octubre - Diciembre	0	1er trimestre Acreditaciones 2/2x100=100% Sustituciones 2/2x100=100%  El periodo de ejecución de este proyecto es del 1 de enero al 9 de febrero, por tal motivo en el trimestre de julio-septiembre no se reporta avance de las metas



INSTITUTO ELECTORAL DE TAMAULIPAS



LIC. JUAN JOSE G. RAMOS CHARRE  
CONSEJERO PRESIDENTE



LIC. PATRICIA ELIZABETH BARRON HERRERA  
DIRECTORA DE ADMINISTRACION