

INDICADORES DE RESULTADOS


Año 2019

El Fideicomiso Fomicro (junto con el fideicomiso Fofiem extinto el 30 de noviembre de 2019), forman parte del Programa Fondo Tamaulipas, en el que se encuentran definidas las políticas públicas del Gobierno del Estado de Tamaulipas, en materia de apoyo financiero y acceso al crédito a los emprendedores y las mipymes tamaulipecas. Para el Fondo Tamaulipas su principal indicador de desempeño, es el cumplimiento de la colocación de la cartera del Programa Microcréditos y de los Programas Empresariales, que representan los pilares del portafolio de servicios de Fondo Tamaulipas. A continuación, se muestran las tablas con la información estadística sobre las metas del ejercicio del 2019, que muestran un cumplimiento del 120.83% de la derrama crediticia y un 94.09% en el número de créditos entregados:

PROGRAMAS EMPRESARIALES

COMPARATIVO META 2019 VS AUTORIZADO 2019

NUM	REGIONES	MUNICIPIO	META 2019		AUTORIZADO 2019	
			CRÉDITOS	MONTO TOTAL	CRÉDITOS	MONTO
1	CENTRO	ABASOLO	4	\$ 240,000	1	\$ 40,000
2	SUR	ALDAMA	2	\$ 200,000	2	\$ 160,000
3	SUR	ALTAMIRA	8	\$ 450,000	25	\$ 1,032,000
4	MANTE	ANTIGUO MORELOS	2	\$ 80,000	2	\$ 100,000
5	FRONTERA NORTE	BURGOS	2	\$ 100,000	3	\$ 175,000
6	MANTE	BUSTAMANTE	1	\$ 20,000		
7	FRONTERA NORTE	CAMARGO	2	\$ 100,000	2	\$ 220,000



FONDO DE GARANTÍA Y FOMENTO A LA  
MICROINDUSTRIA DEL ESTADO DE TAMAULIPAS

8	CENTRO	CASAS	1	\$ 20,000	1	\$ 60,000
9	FRONTERA NORTE	CRUILLAS	1	\$ 20,000		
10	SUR	CUIDAD MADERO	12	\$ 750,000	11	\$ 758,000
16	FRONTERA NORTE	DÍAZ ORDAZ	1	\$ 20,000		
11	MANTE	EL MANTE	26	\$ 2,300,000	28	\$ 1,900,000
12	MANTE	GÓMEZ FARIAS	1	\$ 50,000	4	\$ 790,000
13	MANTE	GONZÁLEZ	3	\$ 310,000	3	\$ 130,000
14	CENTRO	GÚEMEZ	4	\$ 130,000	3	\$ 370,000
15	FRONTERA NORTE	GUERRERO	1	\$ 20,000	1	\$ 40,000
17	CENTRO	HIDALGO	5	\$ 260,000	2	\$ 260,000
18	MANTE	JAUMAVE	6	\$ 300,000	5	\$ 545,000
19	CENTRO	JIMÉNEZ	5	\$ 370,000	3	\$ 330,000
20	CENTRO	LLERA DE CANALES	2	\$ 60,000	4	\$ 265,000
21	CENTRO	MAINERO	1	\$ 10,000		
1	FRONTERA NORTE	MATAMOROS	38	\$ 2,810,000	49	\$ 5,195,000
23	FRONTERA NORTE	MÉNDEZ	2	\$ 100,000	1	\$ 40,000
24	FRONTERA NORTE	MIER	1	\$ 20,000	1	\$ 280,000
25	FRONTERA NORTE	MIGUEL ALEMÁN	8	\$ 700,000	10	\$ 1,165,000
26	MANTE	MIQUIHUANA	1	\$ 40,000	1	\$ 40,000
27	FRONTERA NORTE	NUEVO LAREDO	36	\$ 3,030,000	36	\$ 4,054,000
28	MANTE	NUEVO MORELOS	1	\$ 40,000	1	\$ 65,000



Fondo de Garantía y Fomento  
a la Microindustria del  
Estado de Tamaulipas

FONDO DE GARANTIA Y FOMENTO A LA  
MICROINDUSTRIA DEL ESTADO DE TAMAULIPAS

29	MANTE	OCAMPO	2	\$ 40,000	4	\$ 200,000
30	CENTRO	PADILLA	6	\$ 210,000	23	\$ 687,000
31	MANTE	PALMILLAS	1	\$ 10,000		
32	FRONTERA NORTE	REYNOSA	40	\$ 3,700,000	45	\$ 4,605,000
33	FRONTERA NORTE	RÍO BRAVO	9	\$ 590,000	7	\$ 366,000
34	CENTRO	SAN CARLOS	1	\$ 10,000		
35	FRONTERA NORTE	SAN FERNANDO	26	\$ 1,700,000	44	\$ 1,883,000
36	CENTRO	SAN NICOLÁS	1	\$ 10,000		
37	SUR	SOTO LA MARINA	25	\$ 1,040,000	10	\$ 1,310,000
38	SUR	TAMPICO	28	\$ 2,500,000	33	\$ 2,949,000
39	MANTE	TULA	10	\$ 450,000	7	\$ 360,000
2	FRONTERA NORTE	VALLE HERMOSO	10	\$ 560,000	8	\$ 613,000
41	CENTRO	VICTORIA	73	\$ 9,630,000	100	\$ 12,264,000
42	CENTRO	VILLAGRÁN	1	\$ 10,000	1	\$ 60,000
43	MANTE	XICOTENCATL	8	\$ 290,000	15	\$ 589,000
<b>TOTAL</b>			<b>418</b>	<b>\$ 33,300,000</b>	<b>496</b>	<b>\$ 43,900,000</b>



Fondo de Garantía y Fomento  
a la Microindustria del  
Estado de Tamaulipas

PROGRAMA MICROCRÉDITOS

Programática / 3

9.

**FONDO DE GARANTIA Y FOMENTO A LA  
MICROINDUSTRIA DEL ESTADO DE TAMAULIPAS**
**COMPARATIVO META 2019 VS AUTORIZADO 2019**


NUM	MUNICIPIO	META 2019			AUTORIZADO 2019		
		NS	MICRO	MONTO	NS	MICRO	MONTO
1	Abasolo	14	126	\$ 972,409	20	161	\$ 1,768,000
2	Aldama	17	153	\$ 724,409	9	55	\$ 849,000
3	Altamira	34	306	\$ 1,787,408	35	289	\$ 2,019,000
4	Ant. Morelos	17	153	\$ 711,909	11	84	\$ 638,500
5	Burgos	1	9	\$ 35,000	10	66	\$ 231,000
6	Bustamante	2	18	\$ 45,000			
7	Camargo	3	27	\$ 165,000	20	127	\$ 615,000
8	Casas	1	9	\$ 25,000	7	44	\$ 154,000
9	Ciudad Madero	37	333	\$ 2,608,819	34	277	\$ 2,292,500
10	Cruillas	1	9	\$ 35,000	2	12	\$ 42,000
16	Díaz Ordaz	3	27	\$ 230,000	9	50	\$ 255,000
11	El Mante	42	378	\$ 1,930,410	33	279	\$ 3,046,500
12	G. Farias	21	189	\$ 909,909	18	115	\$ 970,000



Fondo de Garantía y Fomento  
a la Microindustria del  
Estado de Tamaulipas

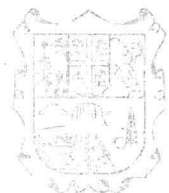
**FONDO DE GARANTIA Y FOMENTO A LA  
MICROINDUSTRIA DEL ESTADO DE TAMAULIPAS**

13	González	13	117	\$ 766,409	14	122	\$ 768,000
14	Güemez	7	63	\$ 573,409	5	37	\$ 468,500
15	Guerrero	3	27	\$ 145,000	10	69	\$ 381,500
17	Hidalgo	29	261	\$ 2,282,409	30	237	\$ 3,434,000
18	Jaumave	17	153	\$ 1,382,409	19	135	\$ 1,386,000
19	Jiménez	16	144	\$ 1,293,909	15	110	\$ 1,740,500
20	Llera	13	117	\$ 929,909	18	134	\$ 1,455,000
21	Mainero	4	36	\$ 96,000			
22	Matamoros	87	788	\$ 9,886,490	103	778	\$ 9,111,500
23	Méndez	1	9	\$ 35,000	1	7	\$ 24,500
24	Mier	3	27	\$ 165,000	6	30	\$ 177,500
25	Miguel Alemán	3	27	\$ 295,000	9	50	\$ 282,500
26	Miquihuana	2	18	\$ 65,000	2	14	\$ 49,000
27	Nvo. Laredo	55	496	\$ 4,906,126	63	490	\$ 3,018,500
28	Nvo. Morelos	6	54	\$ 178,000	2	12	\$ 42,000
29	Ocampo	19	171	\$ 764,409	3	23	\$ 148,000



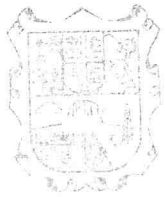
**FONDO DE GARANTIA Y FOMENTO A LA  
MICROINDUSTRIA DEL ESTADO DE TAMAULIPAS**

30	Padilla	13	117	\$ 1,086,909	13	101	\$ 1,551,000
31	Palmillas	5	45	\$ 204,409	1	8	\$ 80,000
32	Reynosa	98	883	\$ 9,642,126	109	896	\$ 7,171,500
33	Río Bravo	62	558	\$ 3,359,409	44	349	\$ 3,749,500
34	Soto la Marina	19	171	\$ 1,342,409	21	186	\$ 3,079,500
35	San Carlos	1	9	\$ 25,000			
36	San Fernando	43	387	\$ 3,145,500	57	387	\$ 4,588,500
37	San Nicolás	1	9	\$ 25,000			
38	Tampico	39	351	\$ 2,502,000	50	412	\$ 3,052,500
39	Tula	20	180	\$ 1,290,909	15	112	\$ 1,500,000
40	Valle Hermoso	22	198	\$ 2,316,819	48	350	\$ 4,348,500
41	Victoria	65	585	\$ 3,477,000	77	572	\$ 6,153,000
42	Villagrán	6	54	\$ 210,000			
43	Xicoténcatl	18	162	\$ 508,908	28	202	\$ 1,920,500
<b>Total:</b>		<b>883</b>	<b>7,954</b>	<b>\$ 63,081,150</b>	<b>971</b>	<b>7,382</b>	<b>\$ 72,562,000</b>



**FONDO DE GARANTIA Y FOMENTO A LA  
MICROINDUSTRIA DEL ESTADO DE TAMAULIPAS**

Programas Microcrédito 2016-2019										
Región	2016		2017		2018		2019		Total	
	Número de Créditos	Monto	Número de Créditos	Monto	Número de Créditos	Monto	Número de Créditos	Monto	Número de Créditos	Monto
Altiplano	295	\$4,011,000	0	0	0	0			295	\$ 4,011,000
Centro	1,584	\$17,460,500	1,116	\$12,412,000	1,508	\$14,617,000	1396	\$16,724,000	5,604	\$ 61,213,500
Fronteriza	2,738	\$26,135,000	2,740	\$24,062,000	3,893	\$34,719,000	3,661	\$33,997,000	13,032	\$ 118,913,000
Mante	1,096	\$10,567,000	1,209	\$12,425,000	1,425	\$12,549,500	1106	\$10,548,500	4,836	\$ 46,090,000
Sur	995	\$8,262,500	900	\$8,653,000	1,501	\$10,389,000	1219	\$11,292,500	4,615	\$ 38,597,000
Valle de San Fernando	179	\$2,187,000	0	0	0	0			179	\$ 2,187,000
<b>Total</b>	<b>6,887</b>	<b>\$68,623,000</b>	<b>5,965</b>	<b>\$57,552,000</b>	<b>8,327</b>	<b>\$72,274,500</b>	<b>7,382</b>	<b>\$72,562,000</b>	<b>28,561</b>	<b>\$ 271,011,500</b>




Fondo de Garantía y Fomento  
a la Microindustria del  
Estado de Tamaulipas

FONDO DE GARANTIA Y FOMENTO A LA  
MICROINDUSTRIA DEL ESTADO DE TAMAULIPAS

Programas Empresariales 2016-2019										
Región	2016		2017		2018		2019		Total	
	Número de Créditos	Monto	Número de Créditos	Monto	Número de Créditos	Monto	Número de Créditos	Monto	Número de Créditos	Monto
Altiplano	5	\$475,000	0	\$0	0	\$0			5	475000
Centro	149	\$13,978,620	123	\$13,740,000	119	\$14,681,500	139	\$14,396,000	530	\$56,796,120
Fronteriza	67	\$4,795,000	127	\$9,620,000	138	\$13,132,000	207	\$18,636,000	539	\$46,183,000
Mante	20	\$1,403,500	47	\$4,669,000	35	\$2,339,000	69	\$4,659,000	171	\$13,070,500
Sur	27	\$1,703,000	65	\$6,920,000	53	\$5,904,000	81	\$6,209,000	226	\$20,736,000
Valle de San Fernando	29	\$1,505,000	0	\$0	0	\$0			29	1505000
<b>Total</b>	<b>297</b>	<b>\$23,860,120</b>	<b>362</b>	<b>\$34,949,000</b>	<b>345</b>	<b>\$36,056,500</b>	<b>496</b>	<b>\$43,900,000</b>	<b>1,500</b>	<b>\$138,765,620</b>



Fondo de Garantía y Fomento  
a la Microindustria del  
Estado de Tamaulipas



C.P. KARIM GONZÁLEZ CASTILLO  
DIRECTOR ADMINISTRATIVO



DRA. AYDEE GONZÁLEZ GARCÍA  
DIRECTORA GENERAL