



Cuenta Pública 2019
**FONDO DE GARANTIA Y FOMENTO A LA MICROINDUSTRIA
 DEL ESTADO DE TAMAULIPAS**
 Indicadores de Postura Fiscal
 Del 1 de Enero al 31 de Diciembre 2019



**INVERSIÓN
 TAMAULIPAS**

Concepto	Estimado	Devengado	Pagado ³
I. Ingresos Presupuestarios (I=1+2)	29,404,330	11,917,721	10,240,427
1. Ingresos del Gobierno de la Entidad Federativa ¹			
2. Ingresos del Sector Paraestatal ¹	29,404,330	11,917,721	10,240,427
II. Egresos Presupuestarios (II=3+4)	41,048,237	42,396,048	41,954,226
3. Egresos del Gobierno de la Entidad Federativa ²	5,329,599	5,941,448	5,941,448
4. Egresos del Sector Paraestatal ²	35,718,638	36,454,600	36,012,778
III. Balance Presupuestario (Superávit o Déficit) (III = I - II)	-11,643,907	-30,478,327	-31,713,799


Concepto	Estimado	Devengado	Pagado ³
III. Balance presupuestario (Superávit o Déficit)	-11,643,907	-30,478,327	-31,713,799
IV. Intereses, Comisiones y Gastos de la Deuda			
V. Balance Primario (Superávit o Déficit) (V= III - IV)	-11,643,907	-30,478,327	-31,713,799


Concepto	Estimado	Devengado	Pagado ³
A. Financiamiento			
B. Amortización de la deuda			
C. Endeudamiento ó desendeudamiento (C = A - B)	0	0	0

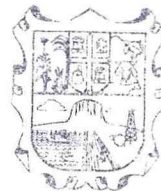
1. Los Ingresos que se presentan son los ingresos presupuestarios totales sin incluir los ingresos por financiamientos. Los Ingresos del Gobierno de la Entidad Federativa corresponden a los del Poder Ejecutivo, Legislativo Judicial y Autónomos

2. Los egresos que se presentan son los egresos presupuestarios totales sin incluir los egresos por amortización. Los egresos del Gobierno de la Entidad Federativa corresponden a los del Poder Ejecutivo, Legislativo, Judicial y Órganos Autónomos

3. Para Ingresos se reportan los ingresos recaudados; para egresos se reportan los egresos pagados


 C.P. KARIM GONZÁLEZ CASTILLO
 DIRECTOR ADMINISTRATIVO


 DRA. AYDEE GONZÁLEZ GARCÍA
 DIRECTORA GENERAL



Fondo de Garantía y Fomento
 a la Microindustria del
 Estado de Tamaulipas