

Concepto	Estimado/ Aprobado	Devengado	Recaudado/ Pagado
Ingresos Totales	29,404,330	11,917,721	10,240,427
Ingresos de Libre Disposición	29,404,330	11,917,721	10,240,427
Transferencias Federales Etiquetadas	0	0	0
Financiamiento Neto	0	0	0
Egresos Presupuestarios	41,048,237	42,396,048	41,954,226
Gasto No Etiquetado (sin incluir Amortización de la Deuda Pública)	35,718,638	36,454,600	36,012,778
Gasto Etiquetado (sin incluir Amortización de la Deuda Pública)	5,329,599	5,941,448	5,941,448
Remanentes del Ejercicio Anterior		0	0
Remanentes de Ingresos de Libre Disposición aplicados en el periodo		0	0
Remanentes de Transferencias Federales Etiquetadas aplicados en el periodo		0	0
Balance Presupuestario	-11,643,907	-30,478,327	-31,713,799
Balance Presupuestario sin Financiamiento Neto	-11,643,907	-30,478,327	-31,713,799
Balance Presupuestario sin Financiamiento Neto y sin Remanentes del Ejercicio Anterior	-11,643,907	-30,478,327	-31,713,799

Concepto	Aprobado	Devengado	Pagado
Intereses, Comisiones y Gastos de la Deuda	0	0	0
Intereses, Comisiones y Gastos de la Deuda con Gasto No Etiquetado	0	0	0
Intereses, Comisiones y Gastos de la Deuda con Gasto Etiquetado	0	0	0
Balance Primario	-11,643,907	-30,478,327	-31,713,799


Concepto	Estimado/ Aprobado	Devengado	Recaudado/ Pagado
Financiamiento	0	0	0
Financiamiento con Fuente de Pago de Ingresos de Libre Disposición	0	0	0
Financiamiento con Fuente de Pago de Transferencias Federales Etiquetadas	0	0	0
Amortización de la Deuda	0	0	0
Amortización de la Deuda Pública con Gasto No Etiquetado	0	0	0
Amortización de la Deuda Pública con Gasto Etiquetado	0	0	0
Financiamiento Neto	0	0	0

Fondo de Garantía y Fomento


Concepto	Estimado/ Aprobado	Devengado	Recaudado/ Pagado
Ingresos de Libre Disposición	29,404,330	11,917,721	10,240,427
Financiamiento Neto con Fuente de Pago de Ingresos de Libre Disposición	0	0	0
Financiamiento con Fuente de Pago de Ingresos de Libre Disposición	0	0	0
Amortización de la Deuda Pública con Gasto No Etiquetado	0	0	0
Gasto No Etiquetado (sin incluir Amortización de la Deuda Pública)	35,718,638	36,454,600	36,012,778
Remanentes de Ingresos de Libre Disposición aplicados en el periodo		0	0
Balance Presupuestario de Recursos Disponibles	-6,314,308	-24,536,879	-25,772,351
Balance Presupuestario de Recursos Disponibles sin Financiamiento Neto	-6,314,308	-24,536,879	-25,772,351

g.

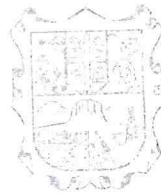
Concepto	Estimado/ Aprobado	Devengado	Recaudado/ Pagado
Financiamiento Neto con Fuente de Pago de Transferencias Federales Etiquetadas	0	0	0
Financiamiento con Fuente de Pago de Transferencias Federales Etiquetadas	0	0	0
Amortización de la Deuda Pública con Gasto Etiquetado	0	0	0
Gasto Etiquetado (sin incluir Amortización de la Deuda Pública)	5,329,599	5,941,448	5,941,448
Remanentes de Transferencias Federales Etiquetadas aplicados en el periodo		0	0
Balance Presupuestario de Recursos Etiquetados	-5,329,599	-5,941,448	-5,941,448
Balance Presupuestario de Recursos Etiquetados sin Financiamiento Neto	-5,329,599	-5,941,448	-5,941,448



C.P. KARIM GONZÁLEZ CASTILLO
DIRECTOR ADMINISTRATIVO



DRA. AYDEE GONZALEZ GARCÍA
DIRECTORA GENERAL



Fondo de Garantía y Fomento
a la Microindustria del
Estado de Tamaulipas