


CONTRALORÍA GUBERNAMENTAL DEL ESTADO DE TAMAULIPAS
 INFORME DE INGRESOS Y EGRESOS MENSUAL Y ACUMULADO
 RECURSOS FEDERALES DEL CINCO AL MILLAR
 DEL MES DE NOVIEMBRE DEL EJERCICIO 2019

ANEXO 9

	MENSUAL	ACUMULADO
INGRESOS	\$ 54,174,525.85	\$ 63,166,105.13
Saldo Inicial	53,498,323.02	52,798,445.26
Importe estimado anual	664,188.72	10,222,561.68
Rendimientos	12,014.11	141,504.43
Otros conceptos		3,593.76
- Ingreso Devuelto al OHE		
EGRESOS	\$ 3,378,565.11	\$ 12,370,144.39
5.1 Actividades de promoción de contraloría social	-	103,507.96
5.2 Aportación a la Comisión	-	130,000.00
5.3 Arrendamiento de estacionamientos y encierros de vehículos	-	-
5.4 Arrendamiento de bienes inmuebles	-	-
5.5 Becas para prestadores de servicio social	-	16,000.00
5.6 Bienes informáticos	368,527.86	780,607.80
5.7 Combustibles lubricantes y aditivos para vehículos terrestres	202,821.07	1,724,579.29
5.8 Equipo audiovisual	-	36,715.74
5.9 Equipos especializados	-	-
5.10 Honorarios	127,474.14	2,466,783.12
5.11 Impuestos y derechos	8,160.00	16,320.00
5.12 Licencias	-	56,682.65
5.13 Mantenimiento y conservación de bienes informáticos	-	500.00
5.14 Mantenimiento y conservación de vehículos terrestres	111,987.26	1,229,792.35
5.15 Materiales, útiles de oficina y para el procesamiento en equipos y bienes	-	836,055.22
5.16 Mobiliario	-	44,660.00
5.17 Paquetería y mensajería	14,425.68	53,740.88
5.18 Pasajes nacionales	57,320.00	420,780.99
5.19 Seguros de vehículos	-	-
5.20 Servicios de arrendamiento de bienes muebles	-	630,812.94
5.21 Servicios de auditoría externa	-	-
5.22 Servicio de conducción de señales analógicas y digitales	-	-
5.23 Servicios de peritaje y estudios relacionados con obras públicas	-	-
5.24 Servicio de radiolocalización	-	-
5.25 Servicio para capacitación	-	424,045.00
5.26 Trámite de notificaciones derivadas de auditorías y procedimientos	-	-
5.27 Vehículos y equipo de transporte terrestre	2,375,482.70	2,375,482.70
5.28 Viáticos nacionales	112,366.40	1,023,077.75
Saldo Final	\$ 50,795,960.74	\$ 50,795,960.74

Notas aclaratorias:



 Autorizó:
 Lic. Maria del Carmen Zepeda Huerta
 Contralora Gubernamental



 Elaboró:
 C.P. Rocío Sosa López
 Directora Administrativa

CONTRALORIA GUBERNAMENTAL DEL ESTADO DE TAMAULIPAS
INFORME MENSUAL DEL MONTO TOTAL DEL INGRESO RECAUDADO POR CONCEPTO DE
RECURSOS FEDERALES DEL 5 AL MILLAR
PERIODO: del 1o. Al 30 de Noviembre del 2019

Hoja 1/1

DEPENDENCIA EJECUTORA	PROGRAMA	EJERCICIO PRESUPUESTAL	MONTO
SOP	GOB EDO/FDO PROD HIDROC`18	2018	\$6,856.92
SOP	GOB EDO/FDO PRODUct HIDROC`19	2019	\$337,445.98
SOP	FDO PROY DES REG III-2018	2018	\$25,207.70
SOP	FDO PROY DESARR REGIONAL V-2018	2018	\$25,950.26
SECRETARIA DE FINANZAS	FID. PUENTE LAREDO III		\$82,766.51
SECRETARIA DE FINANZAS	FIDEICOMISO CENTRO HISTORICO TAMPICO		\$79,270.18
MPIO DE GOBZALEZ	FONDO DE HIBROCARBUROS REGION MARITIMA	2019	\$351.38
MPIO DE GOBZALEZ	FONDO DE HIBROCARBUROS TERRESTRES	2019	\$6,968.34
MPIO DE MADERO	FONDO DE ENTIDADES FEDERATIVAS Y MUNICIPIO S PROD	2019	\$2,561.90
MPIO DE MATAMOROS	FONDO DE HIBROCARBUROSTERRESTRES	2019	\$749.58
MPIO DE MATAMOROS	FONDO DE HIBROCARBUROS REGION MARITIMA	2019	\$32,836.72
PMPIO DE MIER	FONDO DE HIBROCARBUROS		\$5,486.38
MPIO DE MIGUEL ALEMAN	NO INDICA		\$6,665.21
MPIO DE NUEVO LAREDO	CAPUFE	2019	\$8,533.33
MPIO DE REYNOSA	FONDO DE HIBROCARBUROS REGION MARITIMA	2019	\$10,930.91
MPIO DE REYNOSA	FONDO DE HIBROCARBUROS TERRESTRES	2019	\$3,153.49
MPIO DE SAN FERNANDO	FONDO DE HIBROCARBUROS	2019	\$8,679.49
MPIO DE VICTORIA	FONDO DE HIBROCARBUROS REGION MARITIMA	2019	\$14,716.82
NO IDENTIFICADO	NO IDENTIFICADO		\$5,057.62
		TOTAL	\$ 664,188.72


 Autorizó:
 Contralora Gubernamental
 Lic. Maria del Carmen Zepeda Huerta


 Elaboró:
 Directora Administrativa
 C.P. Rocio Sosa López