



INSTITUTO DE LA JUVENTUD DE TAMAULIPAS
NOTAS A LOS ESTADOS FINANCIEROS
AL 31 DE DICIEMBRE DE 2019



9

A. NOTAS DE DESGLOSE

INFORMACION CONTABLE

1. NOTAS AL ESTADO DE SITUACIÓN FINANCIERA

ACTIVO

Al cierre del ejercicio los saldos son los siguientes:

Efectivo y Equivalentes

Efectivo

Caja chica

0

0

* Se canceló el fondo revolvente de caja chica.

Efectivo y Equivalentes

Bancos/Tesorería

1,593,983

Banorte cta. 1052-64993-1 Nómina	52,860
Banorte cta. 1052-65183-1 Impuestos	327,525
Banorte cta. 1052-65690-2 capitulo 2000 gasto corriente	32,983
Banorte cta. 1052-65958-3 capitulo 3000 gasto corriente	610,096
Banorte cta. 1052-66089-7 capitulo 4000 gasto corriente	305
Banorte cta. 1052-66355-3 fondo de ahorro	82,980
Banorte cta. 613-01174-9 Gasto Corriente	251,079
Banorte cta. 0613-01632-5 Proyectos	107,457
Banorte cta. 0297-61550-7 Nómina	53,578
Banorte cta. 0297-61551-6 Impuestos	30,928
Santander cta. 65-50497451-3 Compensaciones	44,190

Derechos a Recibir Efectivo o Equivalentes

Deudores Diversos por Cobrar a Corto Plazo

650,857

991,719

Deudores Diversos

Héctor Alejandro Contreras Flores	10,000
Juan Antonio Espinoza Pérez	190
Marco Antonio Maldonado Urbina	15,926
Carlos Miguel Arrutia Tejeda	12,429
José Gabriel Mendoza Rendón	10,720
Pablo David Castro Camargo	260,471
Katyha Camarillo Rodríguez	43,288
Melissa Lizzeth Martínez Chisum	12,265
Aomori Yoshimi Matsumoto Barbosa	51,281
Angel Enrique Ramírez Martínez	107,000
Orlando Leonel Zapata Aguilar	1,000
Angel de Jesús Covarrubias Villaverde	122,287
Jackeline Martínez Castro	4,000

* El importe de \$650,857 está integrado por \$10,000, \$190 y \$15,926 corresponden a los saldos de gastos no comprobados del ejercicio 2015 y 2016 y el resto corresponden a importes del ejercicio 2018 y 2019; serán reintegrados o en su caso comprobados en el siguiente ejercicio.

Gastos de viaje

340,862

Orlando Leonel Zapata Aguilar	49,229
Pedro Olazarán Martínez	0
Héctor Alejandro Contreras Flores	10,533
Melissa Tafolla Bess-Oberto	2,470
Juan Antonio Espinoza Pérez	1,914
Juan Enrique Delgado Walle	3,870
Angel de Jesús Covarrubias Villaverde	20,953
José Gabriel Mendoza Rendón	9,680
Pablo David Castro Camargo	17,001
Katyha Camarillo Rodríguez	19,765
Juan José Perez Ibarra	5,800
Luis Daniel Martínez Morales	2,114
Angela Iveth Acevedo Ramos	4,030
Alicia Giselle Lugo Rocha	251



INSTITUTO DE LA JUVENTUD DE TAMAULIPAS
NOTAS A LOS ESTADOS FINANCIEROS
AL 31 DE DICIEMBRE DE 2019



9

Ana Karen Zorrilla Santiago	17,310
Medardo Treviño Cruz	7,446
Alejandra Wendoly Gámez Vallejo	6,930
Kahair Vladimir Lara Mejía	1,300
Giovani Modesto Vargas Esidoro	2,131
Angeles Rosalba Sánchez García	1,229
Aomori Yoshimi Matsumoto Barbosa	88,217
Daniel Antonio González Lara	13,670
Hugo Misael Alvarez Carrizales	30,534
Daniel Gallegos Buenfild	18,457
Jorge Gómez Baez	1,980
Nestor Emanuel Rodríguez Saucedo	920
Edna Sarahí Pesina Leal	905
Abigail Rodríguez Sánchez	2,222

* El importe de \$340,862 corresponde a los saldos de viáticos no comprobados del ejercicio 2016, 2017, 2018 y 2019 los cuales serán reintegrados y en su caso comprobados en el siguiente ejercicio.

Derechos a Recibir Bienes o Servicios

Anticipo a Proveedores por Adquisición de Bienes y Servicios

Guillermo Saldaña Delgado	10,000	10,000
---------------------------	--------	---------------

Bienes Disponibles para su Transformación o Consumo (inventarios)

No Aplica

Inversiones Financieras

No Aplica

Bienes Muebles, Inmuebles e Intangibles

Nombre de la cuenta		Saldo al 31 de diciembre 2019	Depreciación (%)
Mobiliario y Equipo de Administración		517,465	
Muebles de oficina y estantería	84,621		10
Equipo de cómputo y de tecnologías de la información	334,483		33.3
Otros mobiliarios y equipos de administración	98,361		10
Mobiliario y Equipo Educativo y Recreación		155,362	
Equipos y aparatos audiovisuales	109,764		33.3
Cámaras fotográficas y de video	45,598		33.3
Vehículos y equipo de transporte		528,406	
Vehículos y equipo de transporte	528,406		20
Software		36,438	
Software	36,438		0

Estimaciones y Deterioros

Cuenta de depreciación acumulada	Saldo al 31 de diciembre de 2019
Depreciación acumulada de mobiliario y equipo de administración	315,777
Depreciación acumulada de mobiliario y equipo educativo y recreativo	25,535
Depreciación acumulada de equipo de transporte	528,404
Estimaciones, Depreciaciones, Deterioros, Obsolescencia y Amortizaciones	869,716

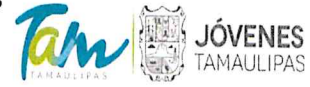
Otros Activos

No Aplica

* En este ejercicio se informan las depreciaciones acumuladas al 31 de diciembre de 2019, de los bienes adquiridos a partir del ejercicio 2012 a la fecha de este informe.



INSTITUTO DE LA JUVENTUD DE TAMAULIPAS
NOTAS A LOS ESTADOS FINANCIEROS
AL 31 DE DICIEMBRE DE 2019



9

PASIVO	
Cuentas por Pagar a Corto Plazo	
Servicios personales por pagar a corto plazo	125,337
Remuneraciones por pagar al personal de carácter permanente	5,734
Remuneraciones adicionales y especiales	63,999
Seguridad social y seguros por pagar a corto plazo	11,587
Otras prestaciones sociales y económicas	44,017
Proveedores por pagar a corto plazo	356,529
PROPIMEX S. DE R.L. DE C.V.	154
Guillermo Avendaño Vidal	3,497
Edmundo José Maron Manzur	0
Angel de Jesús Covarrubias Villaverde	6,446
Blanca Estela Alvarado Sánchez	22,531
Argelio Germán Arechiga Guajardo	8,700
Guillermo Avendaño Vidal	25,133
Anuncios y señales SA de CV	1,595
CHUBB SEGUROS MEXICO SA	5,828
Eloy Edgardo Cantú Pérez	11,269
Comercial Papelera de Victoria	28,131
Andrés Alejandro Flores Revilla	39,486
Yolanda Virginia Garza García	9,392
Alberto García Nava	1,740
Grupo Escena SA de CV	1,376
Norma Iliana González Garza	928
Diana Belinda Herrera Garza	5,220
Eduardo Leonel Hinojosa Carrillo	11,600
INDETEC	12,600
Instituto Tamaulipeco para Cultura y las Artes	1,392
Aomori Yoshimi Matsumoto Barbosa	9,166
Máquinas de Comunicación Digital	6,960
Isolda Ma de Jesus Mendiola Arellano	4,060
Maria Isabel Nieto Rivera	7,660
Luz Elena Olgún Mendoza	1,800
Química Industrial Mayter S.A de C.V.	4,287
Rentco Construction y Machine	3,132
Guillermo Saldaña Delgado	34,897
Homero Salinas Garza	12,541
SERCABER SA DE CV	40,000
Secretaría de finanzas de gobierno del estado de Tamaulipas	7
José Hector Velez Sánchez	5,800
Yenileme, s.a. de c.v.	29,200

* El importe de \$125,337 son servicios personales pendientes de pago, los cuales se cubrirán en el siguiente ejercicio.

* El importe de \$356,529 corresponde a proveedores pendientes de pago, los cuales serán cubiertos en el siguiente ejercicio.

Transferencias Otorgadas por Pagar a Corto Plazo	192,136
Ayudas sociales a personas	192,136

* Las transferencias otorgadas por pagar a corto plazo, son becas y otras ayudas para programas a promotores del proyecto estatal de Jóvenes por Tamaulipas 2016 con un importe de \$110,000, para el proyecto de idiomas para todos 2019 por un importe de \$32,000, un importe de \$34,000 de jóvene trabajando, \$15,000 de Premio Estatal 2018 y \$1,136 de otras ayudas sociales; los cuales se pagarán en el siguiente ejercicio.

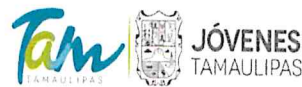
Retenciones y Contribuciones por pagar a corto plazo	298,158
Retenciones y Contribuciones por pagar a corto plazo	298,158

Otras Cuentas por pagar a corto plazo	663
Acreedores diversos	663

* Las retenciones y contribuciones por pagar a corto plazo y las otras cuentas por pagar a corto plazo (acreedores diversos), serán pagadas durante el siguiente ejercicio.



INSTITUTO DE LA JUVENTUD DE TAMAULIPAS
NOTAS A LOS ESTADOS FINANCIEROS
AL 31 DE DICIEMBRE DE 2019



9

PATRIMONIO

<u>Hacienda pública/Patrimonio contribuido</u>		67,789
Aportaciones	67,789	
<u>Hacienda pública/Patrimonio generado</u>		1,923,046
Resultado del ejercicio (Ahorro/desahorro)	394,435	
Resultados de ejercicios anteriores	1,528,610	

2. NOTAS AL ESTADO DE ACTIVIDADES

INGRESOS DE GESTION

Participaciones, Aportaciones, Transferencias, Asignaciones, Subsidios y Otras Ayudas

Transferencias, Asignaciones, Subsidios y Otras ayudas **13,434,148**

Las transferencias Internas se integran por ingresos que recaudaron en las cuentas bancarias del Organismo y por ingresos que la Secretaría de

Finanzas cargó a nuestro presupuesto ya que ellos hicieron los pagos directamente por nosotros, esto se hizo como sigue:

Ingresos que se recaudaron en las cuentas bancarias del IJT

		9,428,352
Ministración por Gasto Corriente capitulo 2000 enero a diciembre de 2019	177,154	
Ministración por Gasto Corriente capitulo 3000 enero a diciembre de 2019	1,802,071	
Ministración por Gasto Corriente capitulo 1000 enero a diciembre de 2019	7,423,310	
Ministración por Gasto Corriente capitulo 4000 enero a diciembre de 2019	25,817	
Programas 2019:		1,250,119
De Joven a Joven	426,269	
Idiomas para todos	823,850	

Ingresos que pagó la Secretaría de Finanzas por IJT

Compensaciones a nivel directivo y operativo enero a diciembre 2019	2,735,816	2,755,677
Pago de ISSSTE	19,860	

Otros Ingresos y Beneficios

Ingresos Financieros	660	660
----------------------	-----	------------

GASTOS Y OTRAS PERDIDAS

Gastos de Funcionamiento

Servicios Personales

		10,280,414
Remuneraciones al personal de carácter permanente	3,089,431	
Remuneraciones adicionales y especiales	4,367,431	
Seguridad Social	1,043,079	
Otras prestaciones sociales y económicas	1,593,724	
Pago de estímulos a servidores públicos	186,749	

Materiales y Suministros

		345,200
Materiales de administración, emisión de documentos y artículos of.	92,021	
Alimentos y utensilios	18,827	
Materiales y artículos de construcción y de reparación	502	
Combustibles, lubricantes y aditivos	229,038	
Herramientas, Refacciones y Accesorios	4,812	

Servicios Generales

		2,010,028
Servicios básicos	7,104	
Servicios de arrendamiento	77,952	
Servicios profesionales, científicos y técnicos y otros servicios	332,426	
Servicios financieros, bancarios y comerciales	39,670	
Servicio de instalación, reparación, mantenimiento	1,560	
Servicios de traslado y viáticos	598,410	
Servicios oficiales	699,648	
Otros servicios generales	253,258	

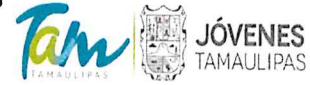
Transferencias, asignaciones, subsidios y otras ayudas

Ayudas sociales

		326,980.00
Ayudas sociales a personas	293,600	
Becas	33,380	



INSTITUTO DE LA JUVENTUD DE TAMAULIPAS
NOTAS A LOS ESTADOS FINANCIEROS
AL 31 DE DICIEMBRE DE 2019



9

Otros Gastos y Pérdidas Extraordinarias

<u>Estimaciones, Depreciaciones, Deterioros, Obsolescencia y Amortizaciones</u>		77,750
Depreciación de Bienes Muebles	77,750	
Resultado del ejercicio (Ahorro/Desahorro)		394,435

3. NOTAS AL ESTADO DE VARIACIÓN EN LA HACIENDA PÚBLICA

Concepto	Hacienda Pública/ Patrimonio Contribuido	Hacienda Pública/ Patrimonio Generado de Ejerc. Ant.	Hacienda Pública/ Patrimonio Generado del Ejercicio	Total
Hacienda Pública/Patrimonio Contribuido Neto del Ejercicio 2018				67,789
Aportaciones	67,789			67,789
Hacienda Pública/Patrimonio Generado Neto del Ejercicio 2018				1,432,187
Resultado del Ejercicio (Ahorro/Desahorro)			655,784	655,784
Resultados de Ejercicios Anteriores		776,403		776,403
Hacienda Pública/Patrimonio Neto Final del Ejercicio 2018	67,789	776,403	655,784	1,499,976
Cambios en la Hacienda Pública/Patrimonio Neto Contribuido del Ejercicio 2019				0
Aportaciones				0
Variaciones de la Hacienda Pública/Patrimonio Generado Neto del Ejercicio 2019				490,859
Resultado del ejercicio (Ahorro/Desahorro)			-261,348	-261,348
Resultado de ejercicios Anteriores		752,207		752,207
Saldo Neto en la Hacienda Pública/Patrimonio del Ejercicio 2019	67,789	1,528,610	394,435	1,990,835

4. NOTAS AL ESTADO DE FLUJOS DE EFECTIVO

Efectivo y equivalentes

1. El análisis de los saldos inicial y final, del Estado de Flujo de Efectivo en la cuenta de efectivo y equivalentes:

	2019	2018
Efectivo	0	0
Efectivo en Bancos – Tesorería	1,593,983	0
Efectivo en Bancos- Dependencias		4,519,492
Inversiones temporales (hasta 3 meses)	0	0
Fondos con afectación específica	0	0
Depósitos de fondos de terceros y otros	0	0
Total de Efectivo y Equivalentes	1,593,983	4,519,492

2. Adquisiciones de bienes muebles e inmuebles con su monto global y porcentaje que se aplicó en el presupuesto Federal ó Estatal según sea el caso:

Sin movimientos

3.- Conciliación de los Flujos de Efectivo Netos de las Actividades de Operación y la cuenta de Ahorro/Desahorro antes de Rubros Extraordinarios:

	2019	2018
Ahorro/Desahorro antes de rubros Extraordinarios	-2,925,509	1,279,325
<i>Movimientos de partidas (o rubros) que no afectan al efectivo.</i>		
Depreciación	-77,750	-96,710
Amortización	0	0
Incrementos en cuentas por pagar	-237,848	-5,798,773
Incremento en inversiones producido por revaluación	0	0
Ganancia/pérdida en venta de propiedad, planta y equipo	0	0
Incremento en cuentas por cobrar	0	0
Partidas extraordinarias	3,635,543	5,271,942

CONCILIACION ENTRE LOS INGRESOS PRESUPUESTARIOS Y CONTABLES, ASI COMO ENTRE LOS EGRESOS PRESUPUESTARIOS Y LOS CONTABLES

Instituto de la Juventud de Tamaulipas
 Conciliación entre los Ingresos Presupuestarios y Contables
 Correspondiente del 1 de enero al 31 de diciembre de 2019
 (Cifras en pesos)

1. Ingresos Presupuestarios		13,434,148
2. Más ingresos contables no presupuestarios		660
Incremento por variación de inventarios	-	
Disminución del exceso de estimaciones por pérdida o deterioro u obsolescencia	-	
Disminución del exceso de provisiones	-	
Otros ingresos y beneficios varios	660	
Otros ingresos contables no presupuestarios	-	
3. Menos ingresos presupuestarios no contables		-
Productos de capital	-	
Aprovechamientos capital	-	
Ingresos derivados de financiamientos	-	
Otros Ingresos presupuestarios no contables	-	
4. Ingresos Contables (4 = 1 + 2 - 3)		13,434,808

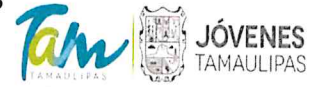
er

Instituto de la Juventud de Tamaulipas Conciliación entre los Egresos Presupuestarios y los Gastos Contables Correspondiente del 1 de enero al 31 de diciembre de 2019 (Cifras en pesos)		
1. Total de egresos (presupuestarios)		12,962,622
2. Menos egresos presupuestarios no contables		-
Mobiliario y equipo de administración	-	
Mobiliario y equipo educacional y recreativo	-	
Equipo e instrumental médico y de laboratorio	-	
Vehículos y equipo de transporte	-	
Equipo de defensa y seguridad	-	
Maquinaria, otros equipos y herramientas	-	
Activos biológicos	-	
Bienes inmuebles	-	
Activos intangibles	-	
3. Más Gasto Contables No Presupuestales		77,750
Estimaciones, depreciaciones, deterioros, obsolescencia y amortizaciones	77,750	
4. Total de Gasto Contable (4 = 1 - 2 + 3)		13,040,373

"Bajo protesta de decir verdad declaramos que los Estados Financieros y sus Notas, son razonablemente correctos y son responsabilidad del emisor."


ING. ANGEL DE JESÚS COVARRUBIAS VILLAVERDE
DIRECTOR GENERAL





B. NOTAS DE MEMORIA (CUENTAS DE ORDEN)

Cuentas de Orden Contables y Presupuestarias:

1. Cuentas de Orden Contables:

Bienes bajo contrato en comodato	1,642,925
Contrato de comodato por bienes	1,642,925

* El Instituto de la Juventud de Tamaulipas tiene contratos de comodatos de bienes muebles los cuales se integran dentro de cuentas de orden en los estados financieros.

2. Cuentas de Orden Presupuestarias:

Cuentas de ingresos


Ley de Ingresos Estimada	14,588,103
Ley de Ingresos por ejecutar	-
Modificaciones a la Ley de Ingresos Estimada	- 1,153,955
Ley de Ingresos Devengada	13,434,148
Ley de Ingresos Recaudada	13,434,148

Cuentas de egresos

Presupuesto de Egresos Aprobado	14,588,103
Presupuesto de Egresos por Ejercer	471,525
Modificaciones al presupuesto de egresos aprobado	- 1,153,955
Presupuesto de Egresos Comprometido	12,962,622
Presupuesto de Egresos Devengado	12,962,622
Presupuesto de Egresos Ejercido	12,920,525
Presupuesto de Egresos Pagado	12,724,114

"Bajo protesta de decir verdad declaramos que los Estados Financieros y sus Notas, son razonablemente correctos y son responsabilidad del emisor."

ING. ANGEL DE JESÚS COVARRUBIAS VILLAVERDE
 DIRECTOR GENERAL



C. NOTAS DE GESTIÓN ADMINISTRATIVA

1. Introducción

Los Estados Financieros del Instituto de la Juventud de Tamaulipas, proveen información financiera a los principales usuarios de la misma, al Congreso y a los ciudadanos que así lo requieran.

El objeto del presente documento es la revelación del contexto y de los aspectos económicos-financieros más revelantes que influyeron en las decisiones del período, y que son considerados en la elaboración de los estados financieros para la mayor comprensión de los mismos y sus particularidades.

De esta manera, se informa y explica la respuesta del gobierno a las condiciones relacionadas con la información financiera de cada período de gestión; además, de exponer aquellas políticas que podrían afectar la toma de decisiones en períodos posteriores.

2. Panorama Económica y Financiera

El Instituto de la Juventud de Tamaulipas tiene básicamente dos fuentes de financiamiento: Estatal y Federal.

3. Autorización e Historia

Antes el Instituto Tamaulipeco de la Juventud "ITJUVE" se crea como un organismo público descentralizado del Gobierno del Estado con personalidad jurídica y patrimonio propio, y domicilio en Cd. Victoria, Tamaulipas, el cual dependerá normativamente de la Secretaría de Desarrollo Social del Estado conforme al decreto N° 174 publicado en el periódico oficial N° 31 del 15 de abril del 2000, el cual presentó modificaciones en varios artículos. Tal es el caso del artículo 1° que a la letra dice: Se crea el organismo público descentralizado del Gobierno del Estado de Tamaulipas, denominado "Instituto de la Juventud de Tamaulipas", en lo subsecuente el "Instituto", con personalidad jurídica y patrimonio propio, con domicilio legal en Victoria, Tamaulipas, coordinado administrativamente por la Secretaría de Desarrollo Social del Estado; conforme con el decreto N°LXI 134 publicado el día 8 de noviembre del 2011, entrando en vigor un día después de su publicación.

A partir del mes de septiembre de 2015 se lleva a cabo la descentralización de la nómina del Gobierno del Estado y el Instituto de la Juventud de Tamaulipas. Y se abrió cuenta bancaria en Santander a nombre del Instituto de la Juventud de Tamaulipas para ministrar la Compensación del personal de este Organismo, esta cuenta la maneja directamente la Secretaría de Finanzas, quien realiza directamente la dispersión a los trabajadores por este concepto.

Así mismo en ese mismo mes de septiembre de 2015 se abrieron dos cuentas bancarias en Banorte a nombre del Instituto de la Juventud de Tamaulipas una para ministrar la nómina del personal de este Organismo y la otra para las obligaciones fiscales (pago de impuestos), estas cuentas se manejan directamente por el Instituto de la Juventud de Tamaulipas.

4. Organización y objeto social

Dentro de los objetivos principales del Instituto de la Juventud de Tamaulipas se encuentra ejecutar la política estatal de la juventud, que permita incorporar plenamente a los jóvenes al desarrollo del estado, asesorar al Ejecutivo Estatal en la planeación y programación de las políticas y acciones relacionadas con el desarrollo de la juventud, promover coordinadamente con las dependencias y entidades de la Administración Política Estatal en el ámbito de sus respectivas competencias, las acciones destinadas a mejorar el nivel de vida de la juventud, así como sus expectativas sociales y culturales.

Organigrama



5. Bases de Preparación de los Estados Financieros

El Instituto, da cumplimiento a lo establecido en la Ley General de Contabilidad Gubernamental, la Ley de ingresos, presupuestos, contabilidad y gasto público del estado de Tamaulipas, por tanto deberá cumplir con lo establecido por el CONAC y las disposiciones legales aplicables. Debido a que en el presente ejercicio fiscal se está implementando lo establecido por el CONAC.

6. Políticas de Contabilidad Significativas

El registro contable se realiza de conformidad a lo estipulado por la Ley General de Contabilidad Gubernamental y dentro de las normas y lineamientos vigentes aplicables de acuerdo al CONAC para tal fin.



7. Posición en Moneda Extranjera y Protección por Riesgo Cambiario

Los valores presentados son en moneda Nacional, no teniendo cuenta bancaria ni inversiones en moneda extranjera.

8. Reporte Analítico del Activo

Bienes Muebles, Inmuebles e Intangibles

Mobiliario y Equipo de Administración		201,688
Muebles de oficina y estantería Federal	84,621	
Equipo de cómputo y de tecnologías de la información Estatal	92,568	
Equipo de cómputo y de tecnologías de la información Federal	241,914	
Otros Mobiliarios y eq. De admón. Estatal	4,349	
Otros Mobiliarios y eq. De admón. Federal	94,013	
Depreciación acumulada de Mobiliario y equipo	- 315,777	
Mobiliario y Equipo Educacional y Recreación		129,827
Equipos y aparatos audiovisuales Federal	109,764	
Cámaras fotográficas y de videos Estatal	45,598	
Depreciación acumulada de Mobiliario y equipo	- 25,535	
Vehículos y equipo de transporte		2
Vehículos y equipo de transporte	528,406	
Depreciación acumulada de equipo de transporte	- 528,404	
<u>Activos Intangibles</u>		
Software		36,438
Software	36,438	

* En este periodo se informan las depreciaciones acumuladas al 31 de diciembre de 2019, de los bienes adquiridos a partir del ejercicio del 2012 a la fecha de este informe, prorrateándose según la vida útil de cada bien. Se informa que para los parámetros de estimación de vida útil de los bienes que se depreciaron se consideró la tabla recomendada por el CONAC "Guía de Vida Útil Estimada y Porcentajes de Depreciación".

* El Instituto de la Juventud de Tamaulipas cuenta con un patrimonio que se tiene físicamente pero no se ha integrado en los estados financieros, debido a que a la fecha continúan en el proceso de desincorporación, los cuales para incorporarlos al activo del Instituto es necesario asignarles un valor a cada bien.

* El Instituto de la Juventud de Tamaulipas tiene contratos de comodatos de bienes muebles los cuales se integran dentro de cuentas de orden en los estados financieros.

9. Fideicomisos, Mandato y Análogos

No se cuenta con ningún fideicomiso, Mandato o Análogo.

10. Reporte de la Recaudación

Concepto	Monto
Transferencias, asignaciones, subsidios y otras ayudas	\$ 13,434,148
Ingresos Financieros	\$ 660
Total	\$ 13,434,808

11. Información sobre la Deuda y el Reporte Analítico de la Deuda

No aplica

12. Calificaciones Otorgadas

No aplica

13. Procesos de Mejora

No se cuenta con ningún Proceso de Mejoras.

[Handwritten signature]

14. Información por segmentos

No aplica

15. Eventos Posteriores al Cierre

Posteriormente al cierre se reintegrarán los deudores diversos y gastos de viaje que quedaron pendientes, así como el pago de pasivos provisionados para cumplir con ellos en el siguiente periodo.

16. Partes Relacionadas

No existen partes relacionadas que pudieran ejercer influencia significativa sobre la toma de decisiones financieras y operativas sobre la información financiera del Instituto de la Juventud de Tamaulipas en este periodo que se informa.

17. Responsabilidad Sobre la Presentación Razonable de los Estados financieros

Para darle certidumbre a los Estados Financieros, éstos se presentan debidamente rubricados y se incluye la siguiente leyenda: "Bajo protesta de decir verdad declaramos que los Estados Financieros y sus notas, son razonablemente correctos y son responsabilidad del emisor".

"Bajo protesta de decir verdad declaramos que los Estados Financieros y sus Notas, son razonablemente correctos y son responsabilidad del emisor."



ING. ANGEL DE JESÚS COVARRUBIAS VILLAVERDE
DIRECTOR GENERAL

