

CONTRALORÍA GUBERNAMENTAL DEL ESTADO DE TAMAULIPAS  
 INFORME DE INGRESOS Y EGRESOS MENSUAL Y ACUMULADO  
 RECURSOS FEDERALES DEL CINCO AL MILLAR  
 DEL MES DE MARZO DEL EJERCICIO 2019


ANEXO 9

	MENSUAL	ACUMULADO
<b>INGRESOS</b>	<b>\$ 56,517,875.34</b>	<b>\$ 57,745,772.05</b>
Saldo Inicial	55,798,101.12	52,798,445.26
Importe estimado anual	706,490.48	4,904,478.91
Rendimientos	13,283.74	39,254.12
Otros conceptos	-	3,593.76
- Ingreso Devuelto al OHE	-	-
<b>EGRESOS</b>	<b>\$ 715,504.21</b>	<b>\$ 1,943,400.92</b>
5.1 Actividades de promoción de contraloría social	-	-
5.2 Aportación a la Comisión	-	130,000.00
5.3 Arrendamiento de estacionamientos y encierros de vehículos	-	-
5.4 Arrendamiento de bienes inmuebles	-	-
5.5 Becas para prestadores de servicio social	2,000.00	2,000.00
5.6 Bienes informáticos	-	16,008.00
5.7 Combustibles lubricantes y aditivos para vehículos terrestres	80,692.53	473,423.92
5.8 Equipo audiovisual	-	-
5.9 Equipos especializados	-	-
5.10 Honorarios	210,172.39	511,722.76
5.11 Impuestos y derechos	-	-
5.12 Licencias	-	35,000.00
5.13 Mantenimiento y conservación de bienes informáticos	-	-
5.14 Mantenimiento y conservación de vehículos terrestres	48,901.86	224,638.97
5.15 Materiales, útiles de oficina y para el procesamiento en equipos y bienes	150,888.68	182,498.68
5.16 Mobiliario	-	-
5.17 Paquetería y mensajería	-	7,731.35
5.18 Pasajes nacionales	14,548.00	56,306.00
5.19 Seguros de vehículos	-	-
5.20 Servicios de arrendamiento de bienes muebles	120,342.37	120,342.37
5.21 Servicios de auditoría externa	-	-
5.22 Servicio de conducción de señales analógicas y digitales	-	-
5.23 Servicios de peritaje y estudios relacionados con obras públicas	-	-
5.24 Servicio de radiolocalización	-	-
5.25 Servicio para capacitación	-	-
5.26 Trámite de notificaciones derivadas de auditorías y procedimientos	-	-
5.27 Vehículos y equipo de transporte terrestre	-	-
5.28 Viáticos nacionales	87,958.38	183,728.87
<b>Saldo Final</b>	<b>\$ 55,802,371.13</b>	<b>\$ 55,802,371.13</b>

Notas aclaratorias:



Lic. Mario Soria Landero  
 Contralor Gubernamental




Rocío Sosa López  
 Directora Administrativa


**CONTRALORIA GUBERNAMENTAL DEL ESTADO DE TAMAULIPAS**  
**INFORME MENSUAL DEL MONTO TOTAL DEL INGRESO RECAUDADO POR CONCEPTO DE**  
**RECURSOS FEDERALES DEL 5 AL MILLAR**  
**PERIODO: del 1o. al 31 de Marzo de 2019**

Hoja 1/1

DEPENDENCIA EJECUTORA	PROGRAMA	EJERCICIO PRESUPUESTAL	MONTO
SOP	PROY DE DESARR REGIONAL 2018	2018	\$ 41,601.53
SOP	FONDO DE PRODUCTORES DE HIDROCARBUROS 2018	2018	\$ 114,012.58
SOP	PROAGUA Apart Urb APAUR '18 Ap Est	2018	\$ 10,830.92
SOP	PROAGUA Apart Urb APAUR 2018	2018	\$ 10,830.93
SOP	FONDO DE PRODUCTORES DE HIDROCARBUROS 2017	2017	\$ 820.76
SOP	Fdo Proyectos Desarr Reg II - 2018	2018	\$ 1,317.56
CEAT	SUPERVISION TECNICA APARURAL FEDERAL (4000)	2018	\$ 489.24
CEAT	TRABAJO SOCIAL, ATENCION SOCIAL Y PARTICIPACION COMU	2018	\$ 159.76
CEAT	TRABAJO SOCIAL, ATENCION SOCIAL Y PARTICIPACION COMU	2018	\$ 89.46
CEAT	SUPERVISION TECNICA APARURAL ESTATAL	2018	\$ 279.25
FIDEICOMISO PUENTE LAREDO III	FIDEICOMISO PUENTE LAREDO III		\$ 9,415.15
MPIO MIER	PROYECTOS DE DESARROLLO REGIONAL	2018	\$ 3,014.17
MPIO MIER	FONDO DE HIDROCARBUROS	2018	\$ 1,848.21
MPIO REYNOSA	FONDO DE HIDROCARBUROS MARITIMOS	2018	\$ 32,419.06
MPIO REYNOSA	FONDO DE HIDROCARBUROS TERRESTRES	2018	\$ 25,503.54
NUEVO LAREDO	PROGRAMA HABITAT	2018	\$ 35,280.84
SST	NO IDENTIFICADO		\$ 55,518.79
MPIO VICTORIA	FONDO DE FORTALECIMIENTO 3	2018	\$ 4,967.53
MPIO VICTORIA	FONDO DE FORTALECIMIENTO 5	2018	\$ 646.06
MPIO VICTORIA	FONDO DE FORTALECIMIENTO 2	2018	\$ 4,479.01
NO IDENTIFICADO	NO IDENTIFICADO		\$ 352,574.50
NO IDENTIFICADO	INGRESOS POR IDENTIFICAR		\$ 15,241.39
NO IDENTIFICADO	NO IDENTIFICADO		\$ 391.63
<b>TOTAL</b>			<b>\$ 721,731.87</b>



Contralor Gubernamental  
Lic. Mario Soria Landero



Director Administrativo  
C.P. Rocio Sosa López