




CONTRALORÍA GUBERNAMENTAL DEL ESTADO DE TAMAULIPAS  
 INFORME DE INGRESOS Y EGRESOS MENSUAL Y ACUMULADO  
 RECURSOS FEDERALES DEL CINCO AL MILLAR  
 DEL MES DE OCTUBRE DEL EJERCICIO 2018


ANEXO 9

	MENSUAL	ACUMULADO
<b>INGRESOS</b>	<b>\$ 55,751,269.75</b>	<b>\$ 64,355,930.65</b>
Saldo Inicial	54,001,790.36	47,374,541.54
Importe estimado anual	1,736,187.54	16,874,417.12
Rendimientos	13,291.85	126,845.27
Otros conceptos		8,296.98
- Ingreso Devuelto al OHE		28,170.26
<b>EGRESOS</b>	<b>\$ 883,312.54</b>	<b>\$ 9,487,973.44</b>
5.1 Actividades de promoción de contraloría social	19,020.67	227,546.72
5.2 Aportación a la Comisión	-	130,000.00
5.3 Arrendamiento de estacionamientos y encierros de vehículos	-	-
5.4 Arrendamiento de bienes inmuebles	-	-
5.5 Becas para prestadores de servicio social	-	42,000.00
5.6 Bienes informáticos	-	-
5.7 Combustibles lubricantes y aditivos para vehículos terrestres	244,860.65	1,771,738.50
5.8 Equipo audiovisual	-	48,999.95
5.9 Equipos especializados	-	5,990.00
5.10 Honorarios	182,758.60	1,407,233.19
5.11 Impuestos y derechos	-	15,584.00
5.12 Licencias	-	-
5.13 Mantenimiento y conservación de bienes informáticos	-	7,545.80
5.14 Mantenimiento y conservación de vehículos terrestres	117,196.19	728,136.05
5.15 Materiales, útiles de oficina y para el procesamiento en equipos y bienes	90,814.94	823,194.54
5.16 Mobiliario	56,723.30	151,842.60
5.17 Paquetería y mensajería	1,364.97	30,511.11
5.18 Pasajes nacionales	23,268.00	57,981.00
5.19 Seguros de vehículos	-	10,525.24
5.20 Servicios de arrendamiento de bienes muebles	56,029.91	517,063.80
5.21 Servicios de auditoría externa	-	-
5.22 Servicio de conducción de señales analógicas y digitales	-	-
5.23 Servicios de peritaje y estudios relacionados con obras públicas	-	-
5.24 Servicio de radiolocalización	-	-
5.25 Servicio para capacitación	20,801.32	193,305.32
5.26 Trámite de notificaciones derivadas de auditorías y procedimientos	-	-
5.27 Vehículos y equipo de transporte terrestre	-	2,658,360.00
5.28 Viáticos nacionales	70,473.99	680,415.62
<b>Saldo Final</b>	<b>\$ 54,867,957.21</b>	<b>\$ 54,867,957.21</b>

Notas aclaratorias:



Lic. Mario Soria Landero  
 Contralor Gubernamental



Rocío Sosa López  
 Directora Administrativa

Centro de Oficinas Gubernamentales  
 Don Benigno Pesó 15  
 Cd Victoria, Tam. C.P. 57015

Contraloría  
 Gubernamental

TEL.: (834) 107-85-87  
 EXT.: 43627

**CONTRALORIA GUBERNAMENTAL DEL ESTADO DE TAMAULIPAS**  
**INFORME MENSUAL DEL MONTO TOTAL DEL INGRESO RECAUDADO POR CONCEPTO DE**  
**RECURSOS FEDERALES DEL 5 AL MILLAR**


**PERIODO: del 1o. al 31 de Octubre de 2018**

Hoja 1/3

DEPENDENCIA EJECUTORA	PROGRAMA	EJERCICIO PRESUPUESTAL	MONTO
SOP	FONDO DE PRODUCTORES DE HIDROCARBUROS	2017	\$ 77,489.06
SOP	PROYECTOS DE DESARROLLO REGIONAL 4	2017	\$ 30,531.09
SOP	FID PARA INFRAEST DE EDOS II	2017	\$ 4,860.88
SOP	PROYECTOS DE DESARROLLO REGIONAL	2018	\$ 1,858.05
SOP	FONDO DE PRODUCTORES DE HIDROCARBUROS	2018	\$ 398,978.81
SOP	REASIG CONST RECONTR CAM RUR	2018	\$ 96,740.98
SOP	PROAGUA Apart Urb APAUR	2018	\$ 4,030.84
SOP	PROAGUA Apart Urb APAUR Ap Est	2018	\$ 4,030.84
SOP	PRODERMAGICO	2018	\$ 12,074.39
SOP	PRODERMAGICO AP. EST.	2018	\$ 10,891.89
ALDAMA	FONDO DE HIDROCARBUROS	2017	\$ 361.80
ALDAMA	FONDO DE HIDROCARBUROS MARITIMOS	2018	\$ 6,158.90
ALDAMA	FONDO DE VIVIENDA	2018	\$ 14,824.39
ALDAMA	FORTALECIMIENTO FINANCIERO	2018	\$ 80,749.07
BANOBRAS	FONDO METROPOLITANO REYNOSA		\$ 13,773.51
CRUILLAS	FONDO DE HIDROCARBUROS	2018	\$ 8,912.61
FIDEIC 2001183-1	FIDEICOMISO 2001193-1	2018	\$ 26,656.48
GONZALEZ	FONDO DE HIDROCARBUROS TERRESTRE	2018	\$ 5,339.75
GONZALEZ	FONDO DE HIDROCARBUROS MARITIMO	2018	\$ 2,056.98
GÜEMEZ	FORTALECIMIENTO FINANCIERO 3	2018	\$ 2,368.86
JIMENEZ	FONDO DE HIDROCARBUROS	2018	\$ 1,065.70
JIMENEZ	PROGRAMAS REGIONALES		\$ 12,631.26
JIMENEZ	PROYECTOS DE DESARROLLO REGIONAL		\$ 15,647.94
LLERA	FONDO DE FORTALECIMIENTO FINANCIERO	2018	\$ 4,802.34
EL MANTE	NO IDENTIFICADO		\$ 32,256.76
ALTAMIRA	RAMO 23		\$ 6,242.26
BUSTAMANTE	FONDO DE FORTALECIMIENTO FINANCIERO 4	2017	\$ 12,788.79
BUSTAMANTE	FONDO DE FORTALECIMIENTO FINANCIERO 2	2018	\$ 15,793.25
CAMARGO	CAPUFE	2018	\$ 3,898.56
CAMARGO	FONDO DE FORTALECIMIENTO 2	2018	\$ 2,882.16
CAMARGO	FONDO DE FORTALECIMIENTO 3	2018	\$ 3,319.89
CAMARGO	FONDO DE FORTALECIMIENTO	2018	\$ 7,586.40
CAMARGO	NO IDENTIFICADO		\$ 11,301.71
CASAS	NO IDENTIFICADO		\$ 48,125.66
GOMEZ FARIAS	FONDO DE PROYECTOS DE DESARROLLO REGIONAL	2017	\$ 4,262.93
GOMEZ FARIAS	PROGRAMA FORTALECE	2017	\$ 4,262.93
MATAMOROS	FONDO DE HIDROCARBUROS MARITIMOS	2018	\$ 3,168.25



DEPENDENCIA EJECUTORA	PROGRAMA	EJERCICIO PRESUPUESTAL	MONTO
MATAMOROS	FONDO DE HIDROCARBUROS TERRESTRE	2018	\$ 2,631.61
MATAMOROS	FONDO DE FORTALECIMIENTO FINANCIERO 2	2018	\$ 44,483.93
MATAMOROS	FONDO DE FORTALECIMIENTO FINANCIERO 5	2017	\$ 11,521.51
MATAMOROS	FONDO DE FORTALECIMIENTO FINANCIERO 4	2017	\$ 19,804.92
MATAMOROS	FONDO DE FORTALECIMIENTO FINANCIERO 3	2018	\$ 11,500.32
MIER	NO IDENTIFICADO		\$ 9,384.24
PADILLA	FORTALECIMIENTO FINANCIERO		\$ 2,155.17
PADILLA	FONDO DE FORTALECIMIENTO FINANCIERO	2018	\$ 3,879.31
PADILLA	PROGRAMA DE DESARROLLO REGIONAL		\$ 3,618.04
PADILLA	PROGRAMA FORTALECE		\$ 33,025.36
PALMILLAS	FONDO DE FORTALECIMIENTO FINANCIERO 2	2018	\$ 14,046.58
PALMILLAS	FONDO DE FORTALECIMIENTO FINANCIERO 3	2018	\$ 8,615.97
REYNOSA	PROGRAMA FORTALECE	2017	\$ 5,871.36
REYNOSA	FONDO DE HIDROCARBUROS MARITIMOS	2018	\$ 2,950.11
REYNOSA	FONDO DE HIDROCARBUROS TERRESTRE	2018	\$ 392.02
SAN CARLOS	FONDO DE FORTALECIMIENTO FINANCIERO	2018	\$ 3,873.05
SAN FERNANDO	FONDO DE HIDROCARBUROS	2018	\$ 5,355.42
SAN FERNANDO	PROGRAMA HABITAT	2018	\$ 3,503.98
SAN FERNANDO	PROGRAMA MEJORAMIENTO DE VIVIENDA	2018	\$ 16,846.70
SOTO LA MARINA	FONDO DE HIDROCARBUROS 2017	2017	\$ 6,778.32
SOTO LA MARINA	FONDO DE HIDROCARBUROS 2018	2018	\$ 6,058.69
SOTO LA MARINA	NO IDENTIFICADO		\$ 1,027.30
VALLE HERMOSO	NO IDENTIFICADO		\$ 66,727.58
VICTORIA	FONDO DE FORTALECIMIENTO FINANCIERO	2017	\$ 2,728.75
VICTORIA	FONDO DE FORTALECIMIENTO FINANCIERO 4	2017	\$ 5,625.41
VICTORIA	FONDO DE FORTALECIMIENTO FINANCIERO	2017	\$ 5,080.22
VICTORIA	FONDO DE HIDROCARBUROS MARITIMA	2018	\$ 15,001.39
VICTORIA	PROGRAMA DE INFRAESTRUCTURA AMPLIACION DE LA VIVIENDA	2018	\$ 19,683.00
VICTORIA	PROGRAMAS REGIONALES	2018	\$ 3,741.67
VICTORIA	PROGRAMAS REGIONALES	2018	\$ 4,611.81
VICTORIA	FONDO DE FORTALECIMIENTO FINANCIERO 2	2018	\$ 173,680.87
VICTORIA	FONDO DE FORTALECIMIENTO FINANCIERO 3	2018	\$ 107,169.40
VICTORIA	FONDO DE PROYECTOS DE DESARROLLO REGIONAL 2	2018	\$ 7,304.26
VICTORIA	FONDO DE PROYECTOS DE DESARROLLO REGIONAL 3	2018	\$ 8,472.01
VILLAGRAN	FORTALECIMIENTO FINANCIERO 2018	2018	\$ 1,718.89
SST	NO IDENTIFICADO		\$ 6,749.64
NO IDENTIFICADO	NO IDENTIFICADO		\$ 97,615.76

DEPENDENCIA  
EJECUTORA

PROGRAMA

EJERCICIO  
PRESUPUESTAL

MONTO


INGRESOS POR IDENTIFICAR

\$


227.00

TOTAL \$

1,736,187.54



Contralor Gubernamental  
Lic. Mario Soria Landero



Director Administrativo  
C.P. Rocio Sesa López