



Ente Público: _____

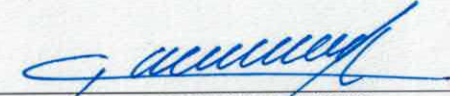
INSTITUTO DE TRANSPARENCIA Y ACCESO A LA INFORMACION DE TAMAULIPAS

Concepto	2018	2017	Concepto	2018	2017
INGRESOS Y OTROS BENEFICIOS			GASTOS Y OTRAS PÉRDIDAS		
Ingresos de la Gestión	0	0	Gastos de Funcionamiento	17,991,837	17,026,793
Impuestos	0	0	Servicios Personales	14,309,405	13,829,863
Cuotas y Aportaciones de Seguridad Social	0	0	Materiales y Suministros	791,457	880,795
Contribuciones de Mejoras	0	0	Servicios Generales	2,890,975	2,316,135
Derechos	0	0			
Productos de Tipo Corriente	0	0	Transferencias, Asignaciones, Subsidios y Otras Ayudas	0	0
Aprovechamientos de Tipo Corriente	0	0	Transferencias Internas y Asignaciones al Sector Público	0	0
Ingresos por Venta de Bienes y Servicios	0	0	Transferencias al Resto del Sector Público	0	0
Ingresos no Comprendidos en las Fracciones de la Ley de Ingresos Causados en Ejercicios Fiscales Anteriores Pendientes de Liquidación o Pago	0	0	Subsidios y Subvenciones	0	0
			Ayudas Sociales	0	0
Participaciones, Aportaciones, Transferencias, Asignaciones, Subsidios y Otras Ayudas	19,915,417	18,325,452	Pensiones y Jubilaciones	0	0
Participaciones y Aportaciones	0	0	Transferencias a Fideicomisos, Mandatos y Contratos Análogos	0	0
Transferencias, Asignaciones, Subsidios y Otras ayudas	19,915,417	18,325,452	Transferencias a la Seguridad Social	0	0
			Donativos	0	0
Otros Ingresos y Beneficios	0	0	Transferencias al Exterior	0	0
Ingresos Financieros	0	0			
Incremento por Variación de Inventarios	0	0	Participaciones y Aportaciones	0	0
Disminución del Exceso de Estimaciones por Pérdida o Deterioro u Obsolescencia	0	0	Participaciones	0	0
Disminución del Exceso de Provisiones	0	0	Aportaciones	0	0
Otros Ingresos y Beneficios Varios	0	0	Convenios	0	0
Total de Ingresos y Otros Beneficios	19,915,417	18,325,452	Intereses, Comisiones y Otros Gastos de la Deuda Pública	0	0
			Intereses de la Deuda Pública	0	0
			Comisiones de la Deuda Pública	0	0
			Gastos de la Deuda Pública	0	0
			Costo por Coberturas	0	0
			Apoyos Financieros	0	0
			Otros Gastos y Pérdidas Extraordinarias	730,898	627,768
			Estimaciones, Depreciaciones, Deterioros, Obsolescencia y Amortizaciones	730,898	627,768
			Provisiones	0	0
			Disminución de Inventarios	0	0
			Aumento por Insuficiencia de Estimaciones por Pérdida o Deterioro y Obsolescencia	0	0
			Aumento por Insuficiencia de Provisiones	0	0
			Otros Gastos	0	0
			Inversión Pública	0	0
			Inversión Pública no Capitalizable	0	0
			Total de Gastos y Otras Pérdidas	18,662,735	17,654,561
			Resultados del Ejercicio (Ahorro/Desahorro)	1,222,682	670,891

Bajo protesta de decir verdad declaramos que los Estados Financieros y sus Notas son razonablemente correctos y son responsabilidad del emisor


DRA. ROSALINDA SALINAS TREVIÑO
COMISIONADA PRESIDENTE


Instituto de Transparencia y Acceso
a la Información de Tamaulipas


C.P. SANDRA C. HEREDIA RESENDEZ
JEFE DE LA UNIDAD ADMINISTRATIVA