

Concepto	Estimado/ Aprobado	Devengado	Recaudado/ Pagado
Ingresos Totales	1,478,376,649	1,562,591,843	1,355,207,360
Ingresos de Libre Disposición	1,478,376,649	1,562,591,843	1,355,207,360
Transferencias Federales Etiquetadas	0	0	0
Financiamiento Neto	0	0	0
Egresos Presupuestarios	1,329,952,360	1,376,319,732	1,376,174,982
Gasto No Etiquetado (sin incluir Amortización de la Deuda Pública)	1,329,952,360	1,376,319,732	1,376,174,982
Gasto Etiquetado (sin incluir Amortización de la Deuda Pública)	0	0	0
Remanentes del Ejercicio Anterior		0	0
Remanentes de Ingresos de Libre Disposición aplicados en el periodo		0	0
Remanentes de Transferencias Federales Etiquetadas aplicados en el periodo		0	0
Balance Presupuestario	148,424,289	186,272,111	-20,967,622
Balance Presupuestario sin Financiamiento Neto	148,424,289	186,272,111	-20,967,622
Balance Presupuestario sin Financiamiento Neto y sin Remanentes del Ejercicio Anterior	148,424,289	186,272,111	-20,967,622


Concepto	Aprobado	Devengado	Pagado
Intereses, Comisiones y Gastos de la Deuda	0	0	0
Intereses, Comisiones y Gastos de la Deuda con Gasto No Etiquetado	0	0	0
Intereses, Comisiones y Gastos de la Deuda con Gasto Etiquetado	0	0	0
Balance Primario	148,424,289	186,272,111	-20,967,622


Concepto	Estimado/ Aprobado	Devengado	Recaudado/ Pagado
Financiamiento	0	0	0
Financiamiento con Fuente de Pago de Ingresos de Libre Disposición	0	0	0
Financiamiento con Fuente de Pago de Transferencias Federales Etiquetadas	0	0	0
Amortización de la Deuda	0	0	0
Amortización de la Deuda Pública con Gasto No Etiquetado	0	0	0
Amortización de la Deuda Pública con Gasto Etiquetado	0	0	0
Financiamiento Neto	0	0	0


Concepto	Estimado/ Aprobado	Devengado	Recaudado/ Pagado
Ingresos de Libre Disposición	1,478,376,649	1,562,591,843	1,355,207,360
Financiamiento Neto con Fuente de Pago de Ingresos de Libre Disposición	0	0	0
Financiamiento con Fuente de Pago de Ingresos de Libre Disposición	0	0	0
Amortización de la Deuda Pública con Gasto No Etiquetado	0	0	0
Gasto No Etiquetado (sin incluir Amortización de la Deuda Pública)	1,329,952,360	1,376,319,732	1,376,174,982
Remanentes de Ingresos de Libre Disposición aplicados en el periodo		0	0
Balance Presupuestario de Recursos Disponibles	148,424,289	186,272,111	-20,967,622
Balance Presupuestario de Recursos Disponibles sin Financiamiento Neto	148,424,289	186,272,111	-20,967,622

Concepto	Estimado/ Aprobado	Devengado	Recaudado/ Pagado
Transferencias Federales Etiquetadas	0	0	0
Financiamiento Neto con Fuente de Pago de Transferencias Federales Etiquetadas	0	0	0
Financiamiento con Fuente de Pago de Transferencias Federales Etiquetadas	0	0	0
Amortización de la Deuda Pública con Gasto Etiquetado	0	0	0
Gasto Etiquetado (sin incluir Amortización de la Deuda Pública)	0	0	0
Remanentes de Transferencias Federales Etiquetadas aplicados en el periodo		0	0
Balance Presupuestario de Recursos Etiquetados	0	0	0
Balance Presupuestario de Recursos Etiquetados sin Financiamiento Neto	0	0	0

Bajo protesta de decir verdad, declaramos que los Estados Financieros y sus Notas son razonablemente correctos y son responsabilidad del emisor


 LIC. LUIS LEONEL SALINAS MARTINEZ
 DIRECTOR GENERAL


 ING. ALFREDO DAVILA CRESPO
 DIRECTOR DE ADMINISTRACION


 C.P. JOSE ALFREDO GONZALEZ QUINTO
 JEFE DEL DEPTO. DE CONTABILIDAD

