

CONTRALORÍA GUBERNAMENTAL DEL ESTADO DE TAMAULIPAS
 INFORME DE INGRESOS Y EGRESOS MENSUAL Y ACUMULADO
 RECURSOS FEDERALES DEL CINCO AL MILLAR
 DEL MES DE MAYO DEL EJERCICIO 2017

ANEXO 9

	MENSUAL	ACUMULADO
INGRESOS	\$ 47,931,970.56	\$ 49,284,862.91
Saldo Inicial	47,329,335.71	45,161,202.69
Importe estimado anual	591,614.09	4,078,593.32
Rendimientos	11,020.76	45,066.90
EGRESOS	\$ 780,571.66	\$ 2,133,464.01
5.1 Actividades de promoción de contraloría social	11,850.47	66,669.75
5.2 Aportación a la Comisión	-	130,000.00
5.3 Arrendamiento de estacionamientos y encierros de vehículos	-	-
5.4 Arrendamiento de bienes inmuebles	-	-
5.5 Becas para prestadores de servicio social	-	-
5.6 Bienes informáticos	-	-
5.7 Combustibles lubricantes y aditivos para vehículos terrestres	229,843.39	758,561.83
5.8 Equipo audiovisual	32,963.92	32,963.92
5.9 Equipos especializados	18,015.12	18,015.12
5.10 Honorarios	-	-
5.11 Impuestos y derechos	-	-
5.12 Licencias	-	-
5.13 Mantenimiento y conservación de bienes informáticos	-	-
5.14 Mantenimiento y conservación de vehículos terrestres	81,218.68	186,252.07
5.15 Materiales, útiles de oficina y para el procesamiento en equipos y bienes	73,910.72	332,644.31
5.16 Mobiliario	-	-
5.17 Paquetería y mensajería	6,615.12	6,615.12
5.18 Pasajes nacionales	6,819.00	10,267.00
5.19 Seguros de vehículos	-	-
5.20 Servicios de arrendamiento de bienes muebles	147,142.28	234,335.88
5.21 Servicios de auditoría externa	-	-
5.22 Servicio de conducción de señales analógicas y digitales	-	-
5.23 Servicios de peritaje y estudios relacionados con obras públicas	-	-
5.24 Servicio de radiolocalización	-	-
5.25 Servicio para capacitación	58,000.00	58,000.00
5.26 Trámite de notificaciones derivadas de auditorías y procedimientos	-	-
5.27 Vehículos y equipo de transporte terrestre	-	-
5.28 Viáticos nacionales	114,192.96	299,139.01
Saldo Final	\$ 47,151,398.90	\$ 47,151,398.90

Notas aclaratorias:

Lic. Mario Soja Landero
 Contralor Gubernamental

Rocio Soja López
 Directora Administrativa

Centro de Oficinas Gubernamentales
 Torre Bicentenario Piso 15
 Cd. Victoria, Tamm. C.P. 87015

Contraloría
 Gubernamental

TEL: (834) 107-85-87
 EXT: 43627


CONTRALORIA GUBERNAMENTAL DEL ESTADO DE TAMAULIPAS
INFORME MENSUAL DEL MONTO TOTAL DEL INGRESO RECAUDADO POR CONCEPTO DE
RECURSOS FEDERALES DEL 5 AL MILLAR
PERIODO: del 1o. al 31 de Mayo de 2017

Hoja 1/1

DEPENDENCIA EJECUTORA	PROGRAMA	EJERCICIO PRESUPUESTAL	MONTO
SOP	FINANCIAMIENTO SANTANDER 11	2016	\$ 4,205.54
SOP	PROYECTOS DE DESARROLLO REGIONAL	2016	\$ 6,628.25
SOP	PROYECTOS DE DESARROLLO REGIONAL 2 2016	2016	\$ 14,661.21
SOP	PROGRAMAS REGIONALES 2 2016	2016	\$ 1,157.48
SOP	PROYECTOS DE DESARROLLO REGIONAL 2 2016	2016	\$ 516.29
SOP	FINANCIAMIENTO SANTANDER 11	2016	\$ 3,405.69
SOP	FONDO DE PRODUCTORES DE HIDROCARBUROS 2017	2017	\$ 15,773.78
SOP	PROYECTOS DE DESARROLLO REGIONAL	2016	\$ 914.31
SOP	PROGRAMAS REGIONALES 2 2016	2016	\$ 7,226.82
SOP	FINANCIAMIENTO SANTANDER 11	2016	\$ 2,785.08
SOP	PROYECTOS DE DESARROLLO REGIONAL	2016	\$ 8,145.09
SOP	PROGRAMAS REGIONALES 2 2016	2016	\$ 3,676.54
SOP	PROYECTOS DE DESARROLLO REGIONAL 2 2016	2016	\$ 6,868.57
SOP	PROGRAMAS REGIONALES 2 2016	2016	\$ 1,907.32
SOP	FONDO DE PRODUCTORES DE HIDROCARBUROS 2017	2017	\$ 848.21
SOP	FINANCIAMIENTO SANTANDER 11	2016	\$ 3,650.58
SOP	FINANCIAMIENTO SANTANDER 11	2016	\$ 1,140.51
SOP	PROYECTOS DE DESARROLLO REGIONAL	2016	\$ 2,387.63
SOP	FINANCIAMIENTO HSBC	2015	\$ 669.04
SOP	FINANCIAMIENTO SANTANDER 11	2016	\$ 585.61
SOP	FINANCIAMIENTO SANTANDER 11	2016	\$ 4,485.46
SOP	PROYECTOS DE DESARROLLO REGIONAL	2016	\$ 6,966.32
SOP	PROGRAMAS REGIONALES 2 2016	2016	\$ 4,791.78
SOP	FINANCIAMIENTO SANTANDER 11	2016	\$ 25,216.76
SOP	PROYECTOS DE DESARROLLO REGIONAL	2016	\$ 9,602.04
SOP	FINANCIAMIENTO HSBC	2016	\$ 423.81
SOP	PROGRAMAS REGIONALES 2 2016	2016	\$ 1,522.50
SOP	PROGRAMAS REGIONALES 2 2016	2016	\$ 1,042.95
SOP	PROYECTOS DE DESARROLLO REGIONAL	2016	\$ 35,131.55
SOP	PROYECTOS DE DESARROLLO REGIONAL	2016	\$ 5,551.21
SOP	BANOBAS FONDO METROPOLITANO		\$ 6,524.25
	INGRESOS POR IDENTIFICAR		\$ 522.00
	INGRESOS POR IDENTIFICAR		\$ 200.00
	OFICINAS FISCALES		\$ 402,479.91
	TOTAL		\$ 591,614.09



Contralor Gubernamental
Lic. Mario Soria Landero



Director Administrativo
C.P. Rocio Sosa López

CONTRALORIA GUBERNAMENTAL DEL ESTADO DE TAMAULIPAS
INFORME MENSUAL DE LOS RENDIMIENTOS GENERADOS
EN LA CUENTA 5 AL MILLAR FEDERAL

Mes de Mayo del 2017

MES	NUMERO DE CUENTA E INSTITUCION BANCARIA	SALDO PROMEDIO EN LA CUENTA	RENDIMIENTOS GENERADOS	IMPUESTOS Y COMISIONES PAGADAS POR EL MANEJO DE LA CUENTA DEL CINCO AL MILLAR	SALDO DE LOS RENDIMIENTOS
MAYO	BANORTE 0468689746	\$ 47,249,089.92	\$ 11,392.28	\$ 371.52	\$ 11,020.76
			\$ 11,392.28	\$ 371.52	\$ 11,020.76



Contralor Gubernamental
 Lic. Mario Soria Landero





Director Administrativo
 C.P. Rocio Sosa Lopez

**CONTRALORÍA GUBERNAMENTAL DEL ESTADO DE TAMAULIPAS
CONCILIACIÓN MENSUAL DE LOS MONTOS RETENIDOS, MINISTRADOS AL OEC Y PENDIENTES DE
ENTREGAR A ÉSTE.**

ENTIDAD FEDERATIVA: GOBIERNO DEL ESTADO DE TAMAULIPAS
EJERCICIO: 2017

MES	MONTO RECAUDADO POR EL OHE	MONTO ENTERADO AL OEC	FECHA DE ENTERO	MONTOS DE PERIODOS ANTERIORES ENTERADOS AL OEC	PERIODO PENDIENTE	MONTO PENDIENTE DE ENTERAR AL OEC	PERIODO PENDIENTE
Enero	\$ 403,557.64		al 31 de enero 2017			\$ 582,420.35	abr-16, dic-16 y ene-17
Febrero	\$ 474,218.11	\$ 209,885.33	al 28 de febrero 2017	\$ 179,878.36	dic-16	\$ 846,753.13	abr-16, ene-17 y feb-17
Marzo	\$ 2,169,265.83	\$ 2,787,834.38	al 31 de marzo 2017	\$ 791,370.96	dic-16, ene-17 y feb-17	\$ 228,184.58	abr-16, feb-17 y mzo-17
Abril	\$ 639,427.05	\$ 457,488.73	al 30 de abril 2017	\$ 220,541.59	Feb-17 y Mzo 17	\$ 410,122.90	abr-16, mzo 17 y abr-17
Mayo	\$ 756,995.94	\$ 584,889.84	al 31 de mayo 2017	\$ 403,001.91	mzo-17 y abr-17	\$ 582,229.00	abr-16, mzo-17
Total	\$ 4,443,464.57	\$ 4,040,098.28					


 C.P. Rocío Sosa Lopez
 Directora Administrativa de la Contraloría Gubernamental


 C.P. Juan Manuel Rodríguez Cavazos
 Director de Contabilidad