




Rubro de Ingresos	Ingreso					Diferencia (6= 5 - 1)
	Estimado	Ampliaciones y Reducciones	Modificado	Devengado	Recaudado	
	(1)	(2)	(3= 1 + 2)	(4)	(5)	
Impuestos			0			0
Cuotas y Aportaciones de Seguridad Social			0			0
Contribuciones de Mejoras			0			0
Derechos			0			0
Productos	0	0	0	0	0	0
Corriente			0			0
Capital			0			0
Aprovechamientos	0	0	0	0	0	0
Corriente			0			0
Capital			0			0
Ingresos por Ventas de Bienes y Servicios			0			0
Participaciones y Aportaciones			0			0
Transferencias, Asignaciones, Subsidios y Otras Ayudas	319,236,570	60,644,514	379,881,084	379,881,084	379,181,084	59,944,514
Ingresos Derivados de Financiamientos		633,733	633,733	16	16	16
<b>Total</b>	<b>319,236,570</b>	<b>61,278,247</b>	<b>380,514,817</b>	<b>379,881,100</b>	<b>379,181,100</b>	<b>59,944,530</b>
				<b>Ingresos excedentes</b>		<b>59,944,530</b>

Estado Analítico de Ingresos Por Fuente de Financiamiento	Ingreso					Diferencia (6= 5 - 1)
	Estimado	Ampliaciones y Reducciones	Modificado	Devengado	Recaudado	
	(1)	(2)	(3= 1 + 2)	(4)	(5)	
<b>Ingresos del Gobierno</b>	<b>319,236,570</b>	<b>60,644,514</b>	<b>379,881,084</b>	<b>379,881,084</b>	<b>379,181,084</b>	<b>59,944,514</b>
Impuestos			0			0
Contribuciones de Mejoras			0			0
Derechos			0			0
Productos	0	0	0	0	0	0
Corriente			0			0
Capital			0			0
Aprovechamientos	0	0	0	0	0	0
Corriente			0			0
Capital			0			0
Participaciones y Aportaciones			0			0
Transferencias, Asignaciones, Subsidios y Otras Ayudas	319,236,570	60,644,514	379,881,084	379,881,084	379,181,084	59,944,514
<b>Ingresos de Organismos y Empresas</b>	<b>0</b>	<b>0</b>	<b>0</b>	<b>0</b>	<b>0</b>	<b>0</b>
Cuotas y Aportaciones de Seguridad Social			0			0
Ingresos por Ventas de Bienes y Servicios			0			0
Transferencias, Asignaciones, Subsidios y Otras Ayudas			0			0
<b>Ingresos derivados de financiamiento</b>	<b>0</b>	<b>633,733</b>	<b>633,733</b>	<b>16</b>	<b>16</b>	<b>16</b>
Ingresos Derivados de Financiamientos		633,733	633,733	16	16	16
<b>Total</b>	<b>319,236,570</b>	<b>61,278,247</b>	<b>380,514,817</b>	<b>379,881,100</b>	<b>379,181,100</b>	<b>59,944,530</b>
				<b>Ingresos excedentes</b>		<b>59,944,530</b>

  
 Lic. Jesús Eduardo Hernández Anguiano  
 Presidente del Instituto Electoral de Tamaulipas



  
 C.P.C. Rosa Patricia de la Fuente Martínez  
 Directora de Administración