

**INFORME FINAL DE LA EVALUACIÓN
ESPECÍFICA DE DESEMPEÑO DEL
PROGRAMA PRESUPUESTARIO ESTATAL
“SEMILLA MEJORADA”**

2015



ÍNDICE

Presentación	3
Datos generales del Programa	5
Descripción del Programa	6
Estructura analítica del programa presupuestario	7
Alineación con el Plan Nacional de Desarrollo 2013 – 2018 y el Plan Estatal de Desarrollo 2011 – 2016.	8
Resumen narrativo de la MIR 2015	9
Resultados y hallazgos	10
Aspectos susceptibles de mejora 2015	14
Conclusiones	15
Análisis FODA	16
Recomendaciones	17
Fuentes de información	18
Calidad y suficiencia de la información disponible para la evaluación	19
Anexos	20

PRESENTACIÓN

El presente documento contiene la Evaluación Específica de Desempeño (EED) realizada al programa “Semilla mejorada” en su ejercicio 2015, a cargo de la “Secretaría de Desarrollo Rural”.

En cumplimiento del Programa Anual de Evaluación para el ejercicio fiscal 2016 de los Programas Presupuestarios del Estado de Tamaulipas y a los Lineamientos Generales para la Evaluación de los Programas Estatales de la Administración Pública Estatal y el Sistema Estatal de Evaluación del Desempeño, publicados en el P.O.E. el 6 de Enero de 2016 y en uso de las facultades que a la Contraloría Gubernamental otorga la Ley Orgánica de la Administración Pública del Estado en el art. 37 fracción I, II y IV y la Ley del Gasto Público en los artículos 80 y 81, se efectuó la presente Evaluación Específica del Desempeño.

Esta evaluación tiene por finalidad proporcionar información sobre la capacidad institucional para alcanzar los resultados propuestos. Contiene una valoración sintética que refleja el desempeño del programa semilla mejorada, con la intención de generar información que contribuya a la toma de decisiones de los servidores públicos responsables del programa y a las autoridades e instancias competentes.

La Evaluación da cuenta del avance en el cumplimiento de los objetivos y metas programadas mediante el análisis de indicadores de resultados, tomando como base la información entregada por las unidades responsables del Programa.

Atendiendo estos criterios la presente evaluación tiene los siguientes propósitos:

- Reportar los resultados y productos de los programas evaluados durante el ejercicio fiscal 2015 ;
- Analizar el avance de las metas de los indicadores de la Matriz de Indicadores para Resultados (MIR) en 2015;
- Identificar los principales aspectos susceptibles de mejora de los programas
- Identificar las fortalezas, los retos y las recomendaciones de los programas.

El análisis fue elaborado a partir de trabajo de gabinete, reuniones grupales con miembros de la Secretaría de Desarrollo Rural y entrevistas individuales con los responsables de diferentes áreas.

La metodología utilizada para la elaboración de la evaluación, es conforme a la Ley Federal de Presupuesto y Responsabilidad Hacendaria, Ley General de Contabilidad Gubernamental, Lineamientos Generales para la Evaluación de los Programas Federales de la Administración Pública Federal, publicados en el D.O.F. el 30 de marzo

de 2007 y al Modelo de Términos de Referencia para la Evaluación de la Política de Desarrollo Social. (CONEVAL).

Se revisaron los indicadores de nivel Fin, Propósito, Componente y Actividad con base en la Metodología de Marco Lógico (MML), mediante la cual se describen los niveles de: objetivos así como los indicadores y metas para cada uno de los ámbitos de acción o niveles de objetivo.

Su alcance se sustenta en la información del Programa del periodo enero-diciembre 2015.

La presente Evaluación reporta el avance de las metas con base en la Matriz de Indicadores para Resultados (MIR) y su comportamiento con relación a las metas establecidas; y se identifican los Aspectos Susceptibles de Mejora (ASM).

CARACTERÍSTICAS GENERALES DEL PROGRAMA

Nombre del programa: Semilla Mejorada.

Dependencia coordinadora del programa: Secretaría de Desarrollo Rural.

Unidad responsable: Departamento de Fomento Agrícola.

Nombre del titular del programa en la dependencia: Lic. Carlos Ernesto Solís Gómez.

Correo electrónico: chaconjimenez@hotmail.com

Año en que comenzó a operar el programa: 2011

Tipo de normatividad vigente con la cual se regula el programa: Lineamientos.

Fecha de publicación más reciente: 20 de octubre del 2015

Fin y Propósito:

4.1 Describa el Fin del programa: Fomentar la utilización de semilla mejorada para contribuir al incremento de la productividad agrícola, el ingreso de los productores y el mejoramiento de su calidad de vida.

4.2 Describa el Propósito del programa: Otorgar apoyos productores del sector social, y pequeños productores de bajos ingresos para inducir la aplicación de paquetes tecnológicos de alta productividad, mediante el uso de semilla certificada en cultivos de maíz, sorgo y frijol.

Principal área de atención: Agricultura, ganadería, pesca y alimentación.

Población objetivo: Pequeños productores agrícolas del sector social y privado.

Municipios del estado de Tamaulipas que reciben el apoyo del programa: 41 municipios exceptuando los municipios de Ciudad Madero, Tampico.

Municipios del estado de Tamaulipas en los que el programa entregó sus apoyos en el ejercicio fiscal anterior: 27 municipios, exceptuando los municipios de Burgos, Bustamante, Ciudad Madero, Gómez Farías, Guerrero, Gustavo Díaz Ordaz, Mainero, Matamoros, Mier, miguel Alemán, Miquihuana, Nuevo Laredo, Nuevo Morelos, Palmillas, San Nicolás, Tampico.

Zonas de marginación en las cuales se focaliza el programa: Muy alta, Alta y Media.

Otros criterios de focalización: Presidencias Municipales que formalicen un Convenio de Concertación, con la Secretaría de Desarrollo Rural; productores que aporten el monto económico correspondiente.

Presupuesto (pesos corriente): \$5,124,040.00

DESCRIPCIÓN DEL PROGRAMA

SITUACIÓN ACTUAL DEL SECTOR AGRICOLA ESTATAL

El Estado cuenta con poco más de 1 millón 500 mil hectáreas de uso agrícola, con una producción aproximada a los 9.4 millones de toneladas de diversos productos agrícolas, aportando al PIB estatal el 3.62%.

Esta actividad representa una fuente importante de ingresos para cerca de 100 mil productores y sus familias de la zona rural de nuestro estado, que generan una derrama económica superior a los 11 mil millones de pesos por la venta de su producción.

OBJETIVO GENERAL

Fomentar la utilización de semillas mejoradas certificadas, para contribuir al incremento de los rendimientos por unidad de producción.

OBJETIVOS ESPECIFICOS

- Otorgar apoyos a los productores del sector social y de bajos ingresos para inducir la siembra de semilla mejorada certificada.
- Incentivar la inversión de los productores con programas y esquemas financieros que favorezcan la rentabilidad de su actividad.
- Impulsar la integración y competitividad de las cadenas productivas.

COBERTURA Estatal

POBLACIÓN OBJETIVO

La población objetivo de este proyecto, se constituye por pequeños productores del sector social y privado.

ESTRUCTURA ANALITICA DEL PROGRAMA PRESUPESTARIO

<p>PROBLEMÁTICA:</p> <p>Uso de semilla no certificada.</p>	<p>OBJETIVO</p> <p>Utilización de semilla certificada</p>
<p>EFFECTOS:</p> <ul style="list-style-type: none"> • Menor calidad de vida • Bajos ingresos • Menor productividad 	<p>FINES:</p> <ul style="list-style-type: none"> • Mejor calidad de vida • Mayores ingresos • Mayor productividad
<p>PROBLEMA:</p> <p>Población: Productores agrícolas del sector social.</p> <p>Descripción del problema: Utilización de semilla no certificada o apta para siembra.</p> <p>Magnitud: Bajo rendimiento y baja calidad del grano.</p>	<p>OBJETIVO:</p> <p>Población: Productores agrícolas del sector social.</p> <p>Descripción del problema: Utilización de semilla certificada.</p> <p>Magnitud: Mayor rendimiento y mejor calidad del grano.</p>
<p>CAUSAS:</p> <ol style="list-style-type: none"> 1. Extensionismo rural limitado <ol style="list-style-type: none"> 1.1- Escasa capacitación 1.2- Falta de asistencia técnica 2. Capacidad económica limitada <ol style="list-style-type: none"> 2.1- Alto costo de los insumos 3. Desorganización de los productores <ol style="list-style-type: none"> 3.1- Cultura individualista 	<p>MEDIOS:</p> <ol style="list-style-type: none"> 1. Mayor extensionismo rural <ol style="list-style-type: none"> 1.1- Organizar a los productores 1.2- Brindar capacitación 1.3- Ofrecer asistencia técnica 2. Más incentivos <ol style="list-style-type: none"> 2.1- Implementar programa de apoyo 2.2- Ofrecer alternativas de financiamiento 2.3- Difusión de programas 3. Desorganización de los productores <ol style="list-style-type: none"> 3.1- Integración de productores por grupos.

ALINEACIÓN CON EL PLAN ESTATAL DE DESARROLLO 2011 – 2016.

Plan Estatal de Desarrollo 2011 – 2016

- 9.1.- Incorporar criterios de sustentabilidad a las actividades del campo, que amplíen las alternativas de producción y eleven la calidad de los productos.
- 9.1.2.- Promover la participación de los productores y sus organizaciones en el desarrollo y ejecución de proyectos integrales.
- 9.1.9.- Promover y difundir los paquetes tecnológicos de alta productividad a través del extensionismo rural.

RESUMEN NARRATIVO DE LA MIR 2015

FIN

Fomentar la utilización de semilla mejorada para contribuir al incremento de la productividad agrícola, el ingreso de los productores y el mejoramiento de su calidad de vida.

PROPÓSITO

Otorgar apoyos a productores del sector social, y pequeños productores de bajos ingresos para inducir la aplicación de paquetes tecnológicos de alta productividad, mediante el uso de semilla certificada en cultivos de maíz, sorgo y frijol.

COMPONENTES

Apoyar la adquisición de semilla certificada.

ACTIVIDADES

Convenir con Presidencias Municipales su participación en el programa.

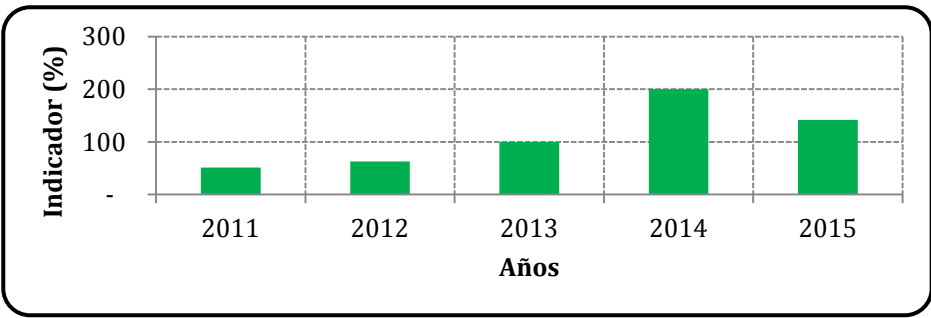
RESULTADOS Y HALLAZGOS

FIN: FICHA TÉCNICA DEL INDICADOR

I. IDENTIFICACIÓN DEL PROGRAMA						
Nombre del Programa:	Semilla Mejorada					
Dependencia y/o entidad coordinadora del programa:	Secretaría de Desarrollo Rural					
Nombre del titular del programa en la dependencia y/o entidad:	Lic. Carlos E. Solís Gómez					
Cobertura:	Regional					
Descripción del objetivo: (Fin)	Fomentar la utilización de semilla mejorada para contribuir al incremento de la productividad agrícola, el ingreso de los productores y el mejoramiento de su calidad de vida.					
II. IDENTIFICACIÓN DEL INDICADOR						
Nombre del indicador:	Porcentaje de incremento en el rendimiento por hectárea.					
Definición:	Contribuir a incrementar de la productividad de los productores agrícolas del sector social y pequeños productores de bajos ingresos, mediante la utilización de semilla certificada.					
Dimensión a medir:	Eficacia	Unidad de medida:	Porcentaje			
Frecuencia de medición:	Anual	Fuente de datos:	Base de datos			
Método de cálculo (Formula)	(Rendimiento por hectárea con el uso de semilla certificada / rendimiento por hectárea con el uso de semilla tradicional) - 1 x 100					
III. DETERMINACIÓN DE METAS						
Línea base:	1.5 ton.	Sentido del indicador hacia la meta:	Ascendente			
Meta:	1.7 ton.					
Periodo de cumplimiento:	2015	Parámetro de semaforización:	<table style="width: 100%; border-collapse: collapse;"> <tr> <td style="width: 33%; background-color: #90EE90; text-align: center;">0% al 5% Desviación</td> <td style="width: 33%; background-color: #FFFF00; text-align: center;">5% al 10% Desviación</td> <td style="width: 33%; background-color: #FF0000; text-align: center;">Mayor al 10% Desviación</td> </tr> </table>	0% al 5% Desviación	5% al 10% Desviación	Mayor al 10% Desviación
0% al 5% Desviación	5% al 10% Desviación	Mayor al 10% Desviación				
Sustitución del método de cálculo:	$((1.7 / 1.5) - 1) \times 100 = 13 \%$					
Gráfica de comportamiento del indicador:						
IV. OBSERVACIONES						

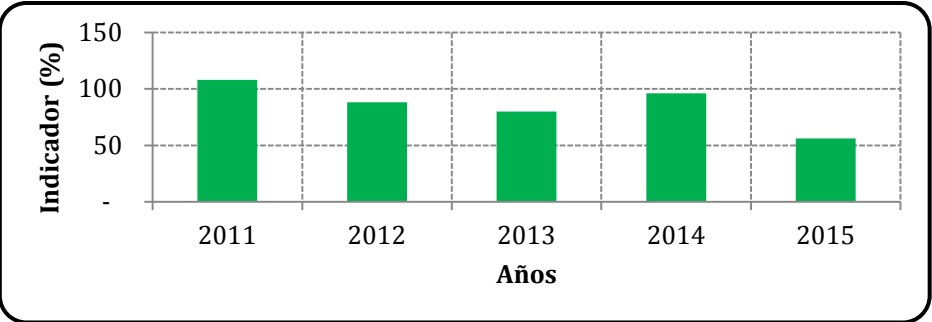
Se logró la meta de incrementar el rendimiento por hectárea con la semilla certificada en un 13% en comparación con el rendimiento por hectárea con la semilla tradicional.

PROPÓSITO: FICHA TÉCNICA DEL INDICADOR

II. IDENTIFICACIÓN DEL PROGRAMA																
Nombre del Programa:	Semilla Mejorada															
Dependencia y/o entidad coordinadora del programa:	Secretaría de Desarrollo Rural															
Nombre del titular del programa en la dependencia y/o entidad:	Lic. Carlos E. Solís Gómez															
Cobertura:	Regional															
Descripción del objetivo: (Propósito)	Otorgar apoyos a productores del sector social, y pequeños productores de bajos ingresos para inducir la aplicación de paquetes tecnológicos de alta productividad, mediante el uso de semilla certificada en cultivos de maíz, sorgo y frijol.															
II. IDENTIFICACIÓN DEL INDICADOR																
Nombre del indicador:	Porcentaje de productores que adquieren semilla certificada.															
Definición:	Que los productores agrícolas del sector social y pequeños productores de bajos ingresos, apliquen los paquetes tecnológicos para incrementar sus rendimientos.															
Dimensión a medir:	Eficacia	Unidad de medida:	Productor													
Frecuencia de medición:	Anual	Fuente de datos:	Base de datos													
Método de cálculo (Formula)	$(\text{Número de productores que adquieren semilla certificada} / \text{Número de productores programados}) \times 100$															
V. DETERMINACIÓN DE METAS																
Línea base:	2,851 productores	Sentido del indicador hacia la meta:	Ascendente													
Meta:	2,000 productores															
Periodo de cumplimiento:	2015	Parámetro de semaforización:	0% al 5% Desviación	5% al 10% Desviación	Mayor al 10% Desviación											
Sustitución del método de cálculo:	$(2,851 / 2,000) \times 100 = 142 \%$															
Gráfica de comportamiento del indicador:	 <table border="1"> <caption>Gráfica de comportamiento del indicador</caption> <thead> <tr> <th>Año</th> <th>Indicador (%)</th> </tr> </thead> <tbody> <tr> <td>2011</td> <td>~50</td> </tr> <tr> <td>2012</td> <td>~70</td> </tr> <tr> <td>2013</td> <td>100</td> </tr> <tr> <td>2014</td> <td>200</td> </tr> <tr> <td>2015</td> <td>142</td> </tr> </tbody> </table>				Año	Indicador (%)	2011	~50	2012	~70	2013	100	2014	200	2015	142
Año	Indicador (%)															
2011	~50															
2012	~70															
2013	100															
2014	200															
2015	142															
VI. OBSERVACIONES																

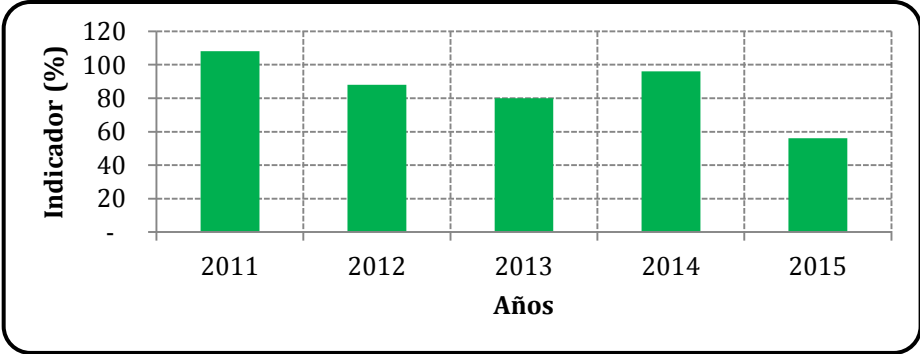
El porcentaje de productores que adquirieron semilla certificada en el año 2015 sobrepasó la meta establecida de 2,000 productores, ya que fueron 2,851 productores que obtuvieron dicha semilla certificada, obteniendo un 142%.

COMPONENTE: FICHA TÉCNICA DEL INDICADOR

II. IDENTIFICACIÓN DEL PROGRAMA																
Nombre del Programa:	Semilla Mejorada															
Dependencia y/o entidad coordinadora del programa:	Secretaría de Desarrollo Rural															
Nombre del titular del programa en la dependencia y/o entidad:	Lic. Carlos E. Solís Gómez															
Cobertura:	Regional															
Descripción del objetivo: (Componente)	Semilla certificada adquirida por los productores.															
II. IDENTIFICACIÓN DEL INDICADOR																
Nombre del indicador:	Porcentaje de semilla certificada adquirida por los productores.															
Definición:	Volumen de semilla certificada apoyada a los productores.															
Dimensión a medir:	Eficacia	Unidad de medida:	Tonelada													
Frecuencia de medición:	Anual	Fuente de datos:	Base de datos													
Método de cálculo (Formula)	$(\text{Toneladas de semilla adquirida por los productores} / \text{Total de semilla programada}) \times 100$.															
VII. DETERMINACIÓN DE METAS																
Línea base:	127.6 ton.	Sentido del indicador hacia la meta:	Ascendente													
Meta:	127.6 ton.															
Periodo de cumplimiento:	2015	Parámetro de semaforización:	0% al 5% Desviación	5% al 10% Desviación	Mayor al 10% Desviación											
Sustitución del método de cálculo:	$(127.6 / 127.6) \times 100 = 100\%$															
Gráfica de comportamiento del indicador:	 <table border="1"> <caption>Gráfica de comportamiento del indicador</caption> <thead> <tr> <th>Año</th> <th>Indicador (%)</th> </tr> </thead> <tbody> <tr> <td>2011</td> <td>105</td> </tr> <tr> <td>2012</td> <td>85</td> </tr> <tr> <td>2013</td> <td>75</td> </tr> <tr> <td>2014</td> <td>95</td> </tr> <tr> <td>2015</td> <td>55</td> </tr> </tbody> </table>				Año	Indicador (%)	2011	105	2012	85	2013	75	2014	95	2015	55
Año	Indicador (%)															
2011	105															
2012	85															
2013	75															
2014	95															
2015	55															
VIII. OBSERVACIONES																

Se programó un total de 127.6 toneladas de semilla certificada para ser adquirida por los productores de la región en el año 2015, el cual alcanzó la meta establecida del 100%.

ACTIVIDADES: FICHA TÉCNICA DEL INDICADOR

V. IDENTIFICACIÓN DEL PROGRAMA																
Nombre del Programa:	Semilla Mejorada															
Dependencia y/o entidad coordinadora del programa:	Secretaría de Desarrollo Rural															
Nombre del titular del programa en la dependencia y/o entidad:	Lic. Carlos E. Solís Gómez															
Cobertura:	Regional															
Descripción del objetivo: (Actividad)	Convenir con Presidencias Municipales y /o Organizaciones de productores su participación en el programa de semilla mejorada.															
II. IDENTIFICACIÓN DEL INDICADOR																
Nombre del indicador:	Porcentaje de convenios firmados con Presidencias Municipales.															
Definición:	Número de convenios															
Dimensión a medir:	Eficacia	Unidad de medida:	Convenio													
Frecuencia de medición:	Anual	Fuente de datos:	Convenios firmados													
Método de cálculo (Formula)	$(\text{Número de convenios firmados} / \text{Número de convenios proyectados}) \times 100$															
IX. DETERMINACIÓN DE METAS																
Línea base:	14 convenios	Sentido del indicador hacia la meta:	Ascendente													
Meta:	25 convenios															
Periodo de cumplimiento:	2015	Parámetro de semaforización:	0% al 5% Desviación	5% al 10% Desviación												
Sustitución del método de cálculo:	$(14 / 25) \times 100 = 56\%$															
Gráfica de comportamiento del indicador:	 <table border="1"> <caption>Gráfica de comportamiento del indicador</caption> <thead> <tr> <th>Año</th> <th>Indicador (%)</th> </tr> </thead> <tbody> <tr> <td>2011</td> <td>108</td> </tr> <tr> <td>2012</td> <td>88</td> </tr> <tr> <td>2013</td> <td>80</td> </tr> <tr> <td>2014</td> <td>98</td> </tr> <tr> <td>2015</td> <td>56</td> </tr> </tbody> </table>				Año	Indicador (%)	2011	108	2012	88	2013	80	2014	98	2015	56
Año	Indicador (%)															
2011	108															
2012	88															
2013	80															
2014	98															
2015	56															
X. OBSERVACIONES																

El indicador de porcentaje de convenios firmados con las Presidencias Municipales de la región, no alcanzó la meta de los 25 convenios firmados establecidos para el año 2015, obteniendo solo el 56%, esto es, 14 convenios firmados.

ASPECTOS SUSCEPTIBLES DE MEJORA 2015

- Es importante la elaboración de una página del programa e incluirla en la página de la dependencia con el fin de promover en el Estado el Programa Semilla Mejorada.
- Definir qué reglas de operación o lineamientos se manejan para el mejor desempeño del programa.
- Analizar el apartado 6.2 de la Cobertura y Focalización de los anexos, ya que no queda claro si el programa aplica a ciertos municipios (marcados con una “x”) o el programa no aplica porque es nuevo (como esta descrito en la parte inferior del apartado).
- En la ficha técnica del indicador “Porcentaje de semilla certificada adquirida por los productores”, la gráfica de barras en el año 2015 no muestra el 100% que alcanzo el indicador.
- Se pondrá mayor atención en alcanzar la meta anual de convenios firmados con Presidencias Municipales.

CONCLUSIONES

En el presente documento se presentan los resultados de la Evaluación del Desempeño efectuada al programa “Semilla Mejorada” cuyo principal objetivo radica en facilitar la adquisición de semilla certificada y promover la aplicación de paquetes tecnológicos.

Las acciones que la Secretaría de Desarrollo Rural ejecuta anualmente están encaminadas a cumplir con el objetivo del programa.

A partir del análisis de los resultados de los indicadores del programa, el resultado, la evolución de su cobertura y el avance en los aspectos susceptibles de mejora, es posible decir que el programa Semilla Mejorada desarrolla sus actividades con un desempeño bueno, considerando las metas cumplidas de 3 de 4 indicadores. Esto debido a que el indicador de porcentaje de convenios firmados con Presidencias Municipales no alcanzó la meta establecida de 25 convenios firmados, lo que indica una planeación que requiere ser modificada para mostrar retos eficaces y finalmente que el desempeño en el uso de recursos muestre una planeación vinculada a las metas establecidas.

En su conjunto, el programa “Semilla Mejorada” muestra un desempeño bueno, que sin duda ha impactado positivamente en la contribución a objetivos estatales.

ANALISIS FODA

Fortalezas	Debilidades
<p>F1- Características agroecológicas favorables para el desarrollo de los cultivos.</p> <p>F2 –Disponibilidad de tierras cultivables.</p> <p>F3 – Existencia de tecnologías para la producción agrícola.</p> <p>F4 – Concentración de las áreas productoras.</p>	<p>D1 – Escasa escolaridad y cultura individualista de los productores.</p> <p>D2 –Falta de organización para la producción y comercialización.</p> <p>D3 – Falta de asistencia técnica y capacitación.</p> <p>D4 – Descapitalización de los productores derivado de varios años de baja rentabilidad.</p> <p>D5 – Falta de créditos accesibles por parte de organismos crediticios.</p>
Oportunidades	Amenazas
<p>O1 – Aplicación de tecnologías para incrementar la productividad.</p> <p>O2 – Adoptar esquemas de organización para la producción y comercialización.</p> <p>O3 –Contribuir al incremento de la producción del producto.</p>	<p>Permanentes:</p> <p>A1 –Incremento constante del precio de los insumos (fertilizantes).</p> <p>A2 – Incertidumbre de las condiciones climatológicas.</p> <p>A3 – La amenaza de plagas y enfermedades.</p> <p>Circunstanciales:</p> <p>A4 –Desarticulación de la cadena productiva.</p> <p>A5 – Falta de infraestructura local para el análisis de suelos.</p>

RECOMENDACIONES

El mayor reto al que se enfrenta el Programa es crear una estrategia de cobertura que permita poder firmar con Presidencias Municipales un mayor número de convenios donde los productores participen en el programa Semilla Mejorada.

Con el fin de conocer la eficiencia y alcance del Programa Semilla Mejorada, se recomienda instrumentar mecanismos de control como encuestas, trípticos, periódicos informativos etc., para explorar el nivel de satisfacción de los beneficiarios con respecto a:

- a) Oportunidad y eficiencia en la operación del Programa.
- b) Información, difusión, eficiencia y rapidez en la entrega de las fertilizantes.

Desarrollar en forma completa y oportuna la Metodología del Marco Lógico a fin de que pueda ser utilizada como herramienta de planeación, gestión de recursos y seguimiento de indicadores.

Realizar un programa de trabajo calendarizado para la solventación de las recomendaciones realizadas.

FUENTES DE INFORMACIÓN

- Plan Estatal de Desarrollo del Estado de Tamaulipas 2011-2016
- Guía para el diseño de la Matriz de Indicadores para Resultado.

CALIDAD Y SUFICIENCIA DE LA INFORMACIÓN DISPONIBLE PARA LA EVALUACIÓN

La información suministrada ha sido suficiente y con la calidad adecuada. Las unidades responsables del programa Semilla Mejorada han estado siempre dispuestas a proporcionar la información requerida para este análisis y para intercambiar puntos de vista sobre conceptos y definiciones propias de la labor realizada por la Secretaría de Desarrollo Rural.

ANEXOS

CARACTERÍSTICAS GENERALES DEL PROGRAMA

I. DATOS DEL RESPONSABLE DEL LLENADO

- 1.1 Nombre: Biol. Santiago Chacón Jiménez
- 1.2 Cargo: Jefe del Departamento de Fomento Agrícola
- 1.3 Institución a la que pertenece: Secretaría de Desarrollo Rural
- 1.4 Último grado de estudios: Licenciatura
- 1.5 Correo electrónico: chaconjimenez@hotmail.com
- 1.6 Teléfono (con lada): (834) 20 420 06
- 1.7 Fecha de llenado (dd.mm.aaaa): 10-02-2016

II. IDENTIFICACIÓN DEL PROGRAMA

- 2.1 Nombre del programa: Semilla Mejorada
- 2.2 Siglas: Ninguna en particular
- 2.3 Dependencia coordinadora del programa: Secretaría de Desarrollo Rural
- 2.3.1 En su caso, entidad coordinadora del programa: Subsecretaría de Desarrollo Agrícola
- 2.4 Dependencia(s) y/o entidad(es) participante(s) de manera directa: Secretaría de Desarrollo Rural, Subsecretaría de Desarrollo Agrícola, presidencias municipales, organizaciones de productores agrícolas
- 2.5 Unidad administrativa responsable de contratar la evaluación:
- 2.6 Dirección de la página de internet del programa:
- 2.7 Nombre del titular del programa en la dependencia: Lic. Carlos Ernesto Solís Gómez
- 2.8 ¿En qué año comenzó a operar el programa? (aaaa) 2011

III. NORMATIVIDAD

3.1 ¿Con qué tipo de normatividad vigente se regula el programa y cuál es su fecha de publicación más reciente? (puede escoger varios)

	fecha									
	d	d	-	m	m	-	a	a	a	a
<input type="checkbox"/> Reglas de operación.....			-			-				
<input type="checkbox"/> Ley.....			-			-				
<input type="checkbox"/> Reglamento/norma.....			-			-				
<input type="checkbox"/> Decreto.....			-			-				
<input checked="" type="checkbox"/> Lineamientos.....	2	0	-	1	0	-	2	0	1	5
<input type="checkbox"/> Manual de operación.....			-			-				
<input type="checkbox"/> Memorias o Informes.....			-			-				
<input type="checkbox"/> Descripciones en la página de internet			-			-				
<input type="checkbox"/> Otra: (especifique).....			-			-				
<input type="checkbox"/> Ninguna			-			-				

IV. FIN Y PROPÓSITO

4.1 Describa el Fin del programa: Fomentar la utilización de semilla mejorada para contribuir al incremento de la productividad agrícola, el ingreso de los productores y el mejoramiento de su calidad de vida.

4.2 Describa el Propósito del programa: Otorgar apoyos productores del sector social, y pequeños productores de bajos ingresos para inducir la aplicación de paquetes tecnológicos de alta productividad, mediante el uso de semilla certificada en cultivos de maíz, sorgo y frijol.

V. ÁREA DE ATENCIÓN

5.1 ¿Cuál es la principal área de atención del programa? (puede escoger varios)

- | | |
|---|---|
| <input checked="" type="checkbox"/> Agricultura, ganadería y pesca | <input type="checkbox"/> Empleo |
| <input checked="" type="checkbox"/> Alimentación | <input type="checkbox"/> Comunicaciones y transportes |
| <input type="checkbox"/> Ciencia y tecnología | <input type="checkbox"/> Equipamiento urbano: drenaje, alcantarillado, alumbrado, pavimentación, etc. |
| <input type="checkbox"/> Cultura y recreación | <input type="checkbox"/> Medio ambiente y recursos naturales |
| <input type="checkbox"/> Deporte | <input type="checkbox"/> Migración |
| <input type="checkbox"/> Derechos y justicia | <input type="checkbox"/> Provisión / equipamiento de vivienda |
| <input type="checkbox"/> Desarrollo empresarial, industrial y comercial | <input type="checkbox"/> Salud |
| <input type="checkbox"/> Sociedad civil organizada | <input type="checkbox"/> Seguridad social |
| <input type="checkbox"/> Desastres naturales | <input type="checkbox"/> Otros |
| <input type="checkbox"/> Educación | (especifique): _____ |

VI. COBERTURA Y FOCALIZACIÓN

6.1 ¿En qué municipios del estado el programa ofrece sus apoyos? (sólo marque una opción)

- En los 43 municipios del estado; Pase a la pregunta 6.2
- Sólo en algunos municipios del estado. Seleccione los municipios:

<input checked="" type="checkbox"/> Abasolo	<input checked="" type="checkbox"/> González	<input checked="" type="checkbox"/> Méndez	<input checked="" type="checkbox"/> San Carlos
<input checked="" type="checkbox"/> Aladama	<input checked="" type="checkbox"/> Güemez	<input checked="" type="checkbox"/> Mier	<input checked="" type="checkbox"/> San Fernando
<input checked="" type="checkbox"/> Altamira	<input checked="" type="checkbox"/> Guerrero	<input checked="" type="checkbox"/> Miguel Alemán	<input checked="" type="checkbox"/> San Nicolás
<input checked="" type="checkbox"/> Antiguo Morelos	<input checked="" type="checkbox"/> Gustavo Díaz Ordaz	<input checked="" type="checkbox"/> Miquihuana	<input checked="" type="checkbox"/> Soto la Marina
<input checked="" type="checkbox"/> Burgos	<input checked="" type="checkbox"/> Hidalgo	<input checked="" type="checkbox"/> Nuevo Laredo	<input type="checkbox"/> Tampico
<input checked="" type="checkbox"/> Bustamante	<input checked="" type="checkbox"/> Jaumave	<input checked="" type="checkbox"/> Nuevo Morelos	<input checked="" type="checkbox"/> Tula
<input checked="" type="checkbox"/> Camargo	<input checked="" type="checkbox"/> Jiménez	<input checked="" type="checkbox"/> Ocampo	<input checked="" type="checkbox"/> Valle Hermoso
<input checked="" type="checkbox"/> Casas	<input checked="" type="checkbox"/> Llera	<input checked="" type="checkbox"/> Padilla	<input checked="" type="checkbox"/> Victoria
<input type="checkbox"/> Ciudad Madero	<input checked="" type="checkbox"/> Mainero	<input checked="" type="checkbox"/> Palmillas	<input checked="" type="checkbox"/> Villagrán
<input checked="" type="checkbox"/> Cruillas	<input checked="" type="checkbox"/> El Mante	<input checked="" type="checkbox"/> Reynosa	<input checked="" type="checkbox"/> Xicoténcatl
<input checked="" type="checkbox"/> Gómez Farías	<input checked="" type="checkbox"/> Matamoros	<input checked="" type="checkbox"/> Río Bravo	<input type="checkbox"/>

6.2 ¿En qué municipios del estado el programa entregó sus apoyos en el ejercicio fiscal anterior? (sólo marque una opción)

En los 43 municipios del estado; Pase a la pregunta 6.3

Sólo en algunos municipios del estado. Seleccione los municipios:

<input checked="" type="checkbox"/> Abasolo	<input checked="" type="checkbox"/> González	<input checked="" type="checkbox"/> Méndez	<input checked="" type="checkbox"/> San Carlos
<input checked="" type="checkbox"/> Aladama	<input checked="" type="checkbox"/> Güemez	<input type="checkbox"/> Mier	<input checked="" type="checkbox"/> San Fernando
<input checked="" type="checkbox"/> Altamira	<input type="checkbox"/> Guerrero	<input type="checkbox"/> Miguel Alemán	<input type="checkbox"/> San Nicolás
<input checked="" type="checkbox"/> Antiguo Morelos	<input type="checkbox"/> Gustavo Díaz Ordaz	<input type="checkbox"/> Miquihuana	<input checked="" type="checkbox"/> Soto la Marina
<input type="checkbox"/> Burgos	<input checked="" type="checkbox"/> Hidalgo	<input type="checkbox"/> Nuevo Laredo	<input type="checkbox"/> Tampico
<input type="checkbox"/> Bustamante	<input checked="" type="checkbox"/> Jaumave	<input type="checkbox"/> Nuevo Morelos	<input checked="" type="checkbox"/> Tula
<input checked="" type="checkbox"/> Camargo	<input checked="" type="checkbox"/> Jiménez	<input checked="" type="checkbox"/> Ocampo	<input checked="" type="checkbox"/> Valle Hermoso
<input checked="" type="checkbox"/> Casas	<input checked="" type="checkbox"/> Llera	<input checked="" type="checkbox"/> Padilla	<input checked="" type="checkbox"/> Victoria
<input type="checkbox"/> Ciudad Madero	<input type="checkbox"/> Mainero	<input type="checkbox"/> Palmillas	<input checked="" type="checkbox"/> Villagrán
<input checked="" type="checkbox"/> Cruillas	<input checked="" type="checkbox"/> El Mante	<input checked="" type="checkbox"/> Reynosa	<input checked="" type="checkbox"/> Xicoténcatl
<input type="checkbox"/> Gómez Farías	<input type="checkbox"/> Matamoros	<input checked="" type="checkbox"/> Rio Bravo	

No aplica porque el programa es nuevo.

6.3 ¿El programa focaliza a nivel municipal?

- Sí
 No / No especifica

6.4 ¿El programa focaliza a nivel localidad?

- Sí
 No / No especifica

6.5 ¿El programa focaliza con algún otro criterio espacial?

- Sí Especifique
 No

6.6 El programa tiene focalización: (marque sólo una opción)

- Rural
 Urbana
 Ambas
 No especificada

6.7 El programa focaliza sus apoyos en zonas de marginación: (puede seleccionar varias)

- Muy alta
 Alta
 Media
 Baja
 Muy baja
 No especificada

6.8 ¿Existen otros criterios de focalización?

- No → **Pase a la sección VII**
 Sí

6.9 Especificar las características adicionales para focalizar:

Presidencias Municipales que formalicen un Convenio de Concertación, con la Secretaría de Desarrollo Rural; productores que aporten el monto económico correspondiente.

VII. POBLACIÓN OBJETIVO

7.1 Describe la población objetivo del programa: Pequeños productores agrícolas del sector social y privado.

VIII. PRESUPUESTO (PESOS CORRIENTES)

8.1 Indique el presupuesto aprobado para el ejercicio fiscal 2015 (\$):						5	1	2	4	0	4	0
8.2 Indique el presupuesto modificado del ejercicio fiscal 2015 (\$):						5	1	2	4	0	4	0

IX. BENEFICIARIOS DIRECTOS

9.1 El programa beneficia exclusivamente a: (marque sólo una opción)

- | | |
|--|---|
| <input type="checkbox"/> Adultos y adultos mayores | <input type="checkbox"/> Mujeres |
| <input type="checkbox"/> Jóvenes | <input type="checkbox"/> Migrantes |
| <input type="checkbox"/> Niños | <input checked="" type="checkbox"/> Otros |
| <input type="checkbox"/> Discapacitados | Especifique: Productores agrícolas |
| <input type="checkbox"/> Indígenas | No aplica |

En el siguiente cuadro deberá responder las preguntas para cada uno de los tipos de beneficiarios identificados por el programa. En consecuencia, podrá tener hasta cinco tipos de beneficiarios identificados en la pregunta 9.2 y en el resto de las preguntas que ahondan sobre las características de cada uno de ellos (preguntas 9.3 a 9.10).

9.2 ¿A quiénes (o a qué) beneficia directamente el programa? (puede escoger varias)	9.3 Los beneficiarios directos ¿son indígenas?	9.4 Los beneficiarios directos ¿son personas con discapacidad?	9.5 Los beneficiarios directos ¿son madres solteras?	9.6 Los beneficiarios directos ¿son analfabetos?	9.7 Los beneficiarios directos ¿son migrantes?	9.8 Los beneficiarios directos ¿se encuentran en condiciones de pobreza?	9.8.1 ¿en qué tipo de pobreza?	9.9 Los beneficiarios directos ¿tienen un nivel de ingreso similar?	9.10 Los beneficiarios directos ¿forman parte de algún otro grupo vulnerable?	
Individuo y/u hogar.....01 Empresa u organización.....02 Escuela.....03 Unidad de salud.....04 Territorio...05	Sí.... 01 No.... 02	Sí.... 01 No.... 02	Sí... 01 No... 02	Sí ... 01 No ...02	Sí.... 01 No.... 02	Sí.... 01 No.... 02 ↓ Pase a la pregunta 9.9	Alimentaria..... 01 Capacidades....02 Patrimonial.....03 No es pefica.....04	Sí.... 01 No...02	Sí.... 01 (especifique) No....02	
Código	Código	Código	Código	Código	Código	Código	Código	Código	Código	Especifique
01	02	01	01	01	02	01	01	01	02	
		02	02	02			02			
							03			

En el siguiente cuadro deberá identificar el (los) tipo(s) de apoyo(s) que ofrece el programa para cada tipo de beneficiario señalado en la pregunta 9.2 de la sección anterior. Cabe señalar que un mismo tipo de beneficiario puede recibir más de un tipo de apoyo y, por tanto, ocupar tantos renglones como apoyos entreguen a cada tipo de beneficiario.

X. APOYOS

Tipo de beneficiario (se deberán utilizar los códigos identificados en la pregunta 9.1)	10.1 ¿De qué manera se entrega(n) el(los) apoyo(s)?			10.2 ¿Qué apoyo(s) recibe(n) los beneficiarios directos?			10.3 ¿El beneficiario debe pagar monetariamente el (los) apoyo(s)?		10.4 ¿El beneficiario debe pagar en especie el (los) apoyo(s)?		10.5 ¿El beneficiario adquiere alguna corresponsabilidad al recibir el (los) apoyo(s)?	
	Código pregunta 9.2	Código	Especifique	Código	Especifique	Código	Código	Código	Especifique	Código	Especifique	
	01	22	Semilla certificada para siembra de sorgo, maíz y frijol	03		01		02	Utilizar la semilla en el ciclo agrícola convenido			

Cédula de Registro de la Matriz de Indicadores de Resultados

Denominación		Clave
Dependencia o Entidad:	SECRETARIA DE DESARROLLO RURAL	
Centro Gestor:		
Finalidad:	DESARROLLO ECONOMICO	3
Función:	AGROPECUARIA, SILVICULTURA, PESCA Y CAZA	17
Subfunción:	AGROPECUARIA	73
Grupo	SUBSIDIOS: SECTOR SOCIAL Y PRIVADO O ENTIDADES FEDERATIVAS Y MUNICIPIOS	1
Modalidad de Programa-No	SUJETOS A REGLAS DE OPERACIÓN	S
Presupuesto 2015	\$5,124,040.00	Anexar presupuesto mensual calendarizado y desglosado por cuenta

Matriz de Indicadores

Eje de política pública		TAMAULIPAS COMPETITIVO:							
		9. IMPULSO A LA PRODUCCIÓN PRIMARIA							
		CREAR UN HORIZONTE DE PROSPERIDAD ECONÓMICA EN EL SECTOR DE PRODUCCIÓN PRIMARIO CON OPORTUNIDADES DE CRECIMIENTO, TECNIFICACIÓN Y MAYOR CAPACIDAD DE COMERCIALIZACIÓN QUE AGREGUE VALOR A LOS PRODUCTOS TAMAULIPECOS.							
Objetivo Estratégico:		FACILITAR LA ADQUISICIÓN DE SEMILLA CERTIFICADA Y PROMOVER LA APLICACIÓN DE PAQUETES TECNOLÓGICOS.							
Línea de Acción:		9.1.- INCORPORAR CRITERIOS DE SUSTENTABILIDAD A LAS ACTIVIDADES DEL CAMPO, QUE AMPLIEN LAS ALTERNATIVAS DE PRODUCCIÓN Y ELEVEN LA CALIDAD DE LOS PRODUCTOS. 9.1.2.- PROMOVER LA PARTICIPACIÓN DE LOS PRODUCTORES Y SUS ORGANIZACIONES EN EL DESARROLLO Y EJECUCIÓN DE PROYECTOS INTEGRALES. 9.1.9.- PROMOVER Y DIFUNDIR LOS PAQUETES TECNOLÓGICOS DE ALTA PRODUCTIVIDAD A TRAVÉS DEL EXTENSIONISMO RURAL.							
Líder del Programa:		Nombre:	LIC. CARLOS ERNESTO SOLIS GOMEZ	Número de empleado					
Nivel	Resumen narrativo (objetivos)	Tipo	Dimensión	Indicadores	Línea	Metas 2015	Fuentes de	Medio	Supuestos

				Nombre del Indicador	Método de cálculo	Frecuencia	base (punto de partida)	Programadas	Avance	información	s de verificación	
Fin	Fomentar la utilización de semilla mejorada para contribuir al incremento de la productividad agrícola, el ingreso de los productores y el mejoramiento de su calidad de vida.	Estratégico	Eficacia	Porcentaje de incremento en el rendimiento por hectárea.	(Rendimiento por hectárea con el uso de semilla certificada / rendimiento por hectárea con el uso de semilla tradicional) - 1 x 100	Anual	1.5 ton.	1.7 ton.	13%	Base de datos. Departamento de Fomento Agrícola.	Entrevista a beneficiarios.	Si las condiciones climatológicas son favorables
Propósito	Otorgar apoyos a productores del sector social, y pequeños productores de bajos ingresos para inducir la aplicación de paquetes tecnológicos de alta productividad, mediante el uso de semilla certificada en cultivos de maíz, sorgo y frijol.	Estratégico	Eficacia	Porcentaje de productores que adquieren semilla certificada.	(Número de productores que adquieren semilla certificada / Número de productores programados) x 100	Anual	2,851 productores	2,000 productores	142%	Base de datos. Departamento de Fomento Agrícola.	Base de datos	Si hay interés de los productores
Componentes	Apoyar la adquisición de semilla certificadas.	Gestión	Eficacia	Porcentaje de semilla certificada adquirida por los productores.	(Volumen de semilla adquirida por los productores / volumen de semilla programada) x 100	Anual	127.6 ton.	127.6 ton.	100%	Base de datos. Departamento de Fomento Agrícola.	Base de datos	Si hay interés de los productores
Actividades	Convenir con Presidencias Municipales su participación en el programa.	Gestión	Eficacia	Porcentaje de convenios firmados on presidencias municipales	(Número de convenios firmados / Número de convenios proyectados) x 100	Anual	14 Convenios	25 Convenios	56%	Convenios firmados. Departamento de Fomento Agrícola.	Convenios firmados	Si hay participación de las Presidencia Municipales y/o Organizaciones .

EQUIPO DE EVALUACIÓN

Elaboró

Lic. Claudia Elizabeth Cubillos Pérez
Analista

Revisó

C.P. Nélide Concepción Elizondo Almaguer
Directora de Evaluación del Desempeño

Autorizó

Lic. José Alberto Cárdenas de la Fuente
Subcontralor de Evaluación y Mejora de la Gestión

Hoja de Firmas de:

La Evaluación Especifica del Desempeño

Programa Presupuestario Estatal 2015 "Semilla Mejorada"

Evaluación realizada por la Contraloría Gubernamental del Estado de Tamaulipas.

(Consta 28 fojas, incluida la presente)

Cd. Victoria, Tamaulipas Junio 2016