





CONCEPTO	Año		CONCEPTO	Año	
	2015	2014		2015	2014
ACTIVO			PASIVO		
<i>Activo Circulante</i>			<i>Pasivo Circulante</i>		
Efectivo y Equivalentes	54,088	979,682	Cuentas por Pagar a Corto Plazo	6,165,294	14,482,839
Derechos a Recibir Efectivo o Equivalentes	0	147,121	Documentos por Pagar a Corto Plazo	0	0
Derechos a Recibir Bienes o Servicios	0	0	Porción a Corto Plazo de la Deuda Pública a Largo Plazo	0	0
Inventarios	0	0	Títulos y Valores a Corto Plazo	0	0
Almacenes	0	0	Pasivos Diferidos a Corto Plazo	0	0
Estimación por Pérdida o Deterioro de Activos Circulantes	0	0	Fondos y Bienes de Terceros en Garantía y/o Administración a Corto Plazo	0	0
Otros Activos Circulantes	0	0	Provisiones a Corto Plazo	0	0
	0	0	Otros Pasivos a Corto Plazo	0	0
Total de Activos Circulantes	54,088	1,126,803	Total de Pasivos Circulantes	6,165,294	14,482,839
<i>Activo No Circulante</i>			<i>Pasivo No Circulante</i>		
Inversiones Financieras a Largo Plazo	0	0	Cuentas por Pagar a Largo Plazo	0	0
Derechos a Recibir Efectivo o Equivalentes a Largo Plazo	0	0	Documentos por Pagar a Largo Plazo	1,322,250	1,244,141
Bienes Inmuebles, Infraestructura y Construcciones en Proceso	232,055,692	6,324,953	Deuda Pública a Largo Plazo	0	0
Bienes Muebles	22,483,531	21,248,180	Pasivos Diferidos a Largo Plazo	0	0
Activos Intangibles	121,758	117,227	Fondos y Bienes de Terceros en Garantía y/o en Administración a Largo Plazo	0	0
Depreciación, Deterioro y Amortización Acumulada de Bienes	-8,801,924	0	Provisiones a Largo Plazo	0	0
Activos Diferidos	0	0			
Estimación por Pérdida o Deterioro de Activos no Circulantes	0	0	Total de Pasivos No Circulantes	1,322,250	1,244,141
Otros Activos no Circulantes	0	0			
Total de Activos No Circulantes	245,859,057	27,890,360	TOTAL DEL PASIVO	7,487,544	15,726,980
TOTAL DEL ACTIVO	245,913,145	28,817,163	HACIENDA PÚBLICA/ PATRIMONIO		
			<i>Hacienda Pública/Patrimonio Contribuido</i>		
			Aportaciones	0	0
			Donaciones de Capital	241,565,320	24,084,939
			Actualización de la Hacienda Pública / Patrimonio	0	0
			Hacienda Pública/Patrimonio Generado	-3,139,719	-10,994,768
			Resultados del Ejercicio (Ahorro / Desahorro)	-1,838,169	-5,802,335
			Resultados de Ejercicios Anteriores	-10,532,333	-5,182,421
			Revalúos	9,230,783	0
			Reservas	0	0
			Rectificaciones de Resultados de Ejercicios Anteriores	0	0
			Exceso o Insuficiencia en la Actualización de la Hacienda Pública/Patrimonio	0	0
			Resultado por Posición Monetaria	0	0
			Resultado por Tenencia de Activos no Monetarios	0	0
			Total Hacienda Pública/ Patrimonio	238,425,601	13,090,183
			TOTAL DEL PASIVO Y HACIENDA PÚBLICA / PATRIMONIO	245,913,145	28,817,163


Bajo protesta de decir verdad declaramos que los Estados Financieros y sus Notas son razonablemente correctos y responsabilidad del emisor


Dip. Ramiro Ramos Salinas
Presidente de la Junta de Coordinación Política
Congreso del Estado Libre y Soberano de Tamaulipas


Mtro. Enrique Barza Tamez
Secretario General
Congreso del Estado Libre y Soberano de Tamaulipas


CP Enrique Alvarez del Castillo Rojas
Titular de la Unidad de Servicios Administrativos y Financieros
Congreso del Estado Libre y Soberano de Tamaulipas


CP Ma. de los Angeles Garcia Prince
Titular de la Unidad de Contraloría
Congreso del Estado Libre y Soberano de Tamaulipas


Lic. David Adnán Pérez Saldaña
Jefe del Departamento de Tesorería
Congreso del Estado Libre y Soberano de Tamaulipas