

## RECTORÍA

CCT-28EUT0005X

### a) NOTAS DE GESTIÓN ADMINISTRATIVA

DIRECCIÓN DE  
ADMINISTRACIÓN Y FINANZAS  
CCT-28EUT0005X

#### 1. Autorización e Historia

El 30 de julio de 2010, se crea la Universidad Tecnológica del Mar de Tamaulipas Bicentenario. Según se publica en el Periódico Oficial del Estado Núm. 113 del 22 de Septiembre del 2010, como un Organismo Público Descentralizado de la Administración Pública Estatal con personalidad jurídica y patrimonio propio, a fin de que en el marco del Sistema Estatal de Educación y del Subsistema Nacional de Universidades Tecnológicas, contribuya a la prestación de servicios educativos de nivel superior en las áreas de la ciencia y la tecnología, sectorialmente adscrita a la Secretaría de Educación de Tamaulipas. Artículo 1 del Decreto de Creación.

En el año 2018 logra convertirse universidad modalidad BIS. Con ello logrando uno de los objetivos primordiales.

#### 2. Panorama Económico y Financiero

Derivado del lugar de adscripción de la universidad, existe la problemática de escasez de proveedores locales que cumplan con las necesidades y requisitos que establece la normatividad para la ejecución del gasto público, dando lugar a que las compras se realicen en la ciudad más cercana, lo cual conlleva la generación de gastos adicionales.

#### 3. Organización y Objeto Social

La Universidad, tendrá por objeto:

"I.- Impartir educación superior en sus distintos niveles educativos: Técnico Superior Universitario, Licenciatura y Posgrado para formar profesionistas altamente capacitados;

II.- Desarrollar estudios o proyectos en general que se traduzcan en aportaciones concretas que contribuyan al mejoramiento y mayor eficacia de la producción de bienes y/o servicios y a la elevación de la calidad de vida de la comunidad;

III.- Desarrollar programas de apoyo técnico, marítimo y pesquero en beneficio de la comunidad;

IV.- Promover la cultura científica y tecnológica en el Estado, mediante la investigación aplicada y el intercambio académico con otras instituciones educativas estatales, nacionales o extranjeras;

V.- Desarrollar las funciones de vinculación con los sectores público, privado y social, para contribuir con el desarrollo tecnológico, económico y social de la comunidad; y

b) Principal actividad

VI.- Realizar actividades académicas en coordinación con otras instituciones públicas o privadas nacionales o extranjeras."

c) Ejercicio fiscal

De enero a diciembre de cada año, según este vigente.



d) Régimen jurídico  
Personalidad Jurídica y patrimonio Propio

e) Consideraciones fiscales del ente: revelar el tipo de contribuciones que esté obligado a pagar o retener.  
Este organismo es retenedor de ISR

f) Estructura organizacional básica

De acuerdo con el decreto de creación:

- I.- El Consejo directivo como órgano de Gobierno
- II.- El Rector de la Universidad
- III, Los directores de Área
- IV.- Los directores de Carrera
- V.- Los subdirectores
- VI.- Las Jefaturas de Departamento y de Unidades Administrativas
- VII.- Los Órganos Colegiados; y
- VIII.- Un Comisario.

g) Fideicomisos, mandatos y análogos de los cuales es fideicomitente o fiduciario

No se cuenta con fideicomisos.

#### 4. Bases de Preparación de los Estados Financieros


Los estados financieros de la Universidad fueron elaborados con base a la normatividad establecida en la Ley General de Contabilidad Gubernamental y demás disposiciones aplicables.

#### 5. Políticas de Contabilidad Significativas

Para la Universidad tecnológica del Mar de Tamaulipas Bicentenario no aplican las políticas de contabilidad significativas.

#### 6. Posición en Moneda Extranjera y Protección por Riesgo Cambiario.

Para la Universidad tecnológica del Mar de Tamaulipas Bicentenario no aplican la posición en moneda extranjera y protección por riesgo cambiario.



**7. Reporte Analítico del Activo**

Activos del Bien Mueble	Totales	% de Depreciación	Años Vida Útil
Mobiliario Y Equipo De Administración	265,003	10.0%	10
Mobiliario y Equipo de Administración, Educacional y Recreación	2,226,994	33.33%	3
Mobiliario Y Equipo Educacional Y Recreación	8,369,466	20.0%	5
Equipo E Instrumental Médico Y De Laboratorio	6,871,387	20.0%	5
Vehículos Y Equipo De Transporte	1,945,094	20.0%	5
Maquinaria, Otros Equipos Y Herramientas	19,727,995	10.0%	10
Activos Biologicos	1,150,520	20.0%	5
<b>TOTAL</b>	<b>40,556,459</b>		

En cuanto al activo físico de la Universidad, se realizó la toma física de inventario en el ejercicio 2023 con el objetivo de determinar el valor razonable de los activos y determinar la depreciación específica para cada tipo de bien según la normatividad aplicable, la cual se someterá a consejo para su aprobación.

**8. Fideicomisos, Mandatos y Análogos**

Para la Universidad tecnológica del Mar de Tamaulipas Bicentenario no aplican los fideicomisos, mandatos y análogos.

**9. Reporte de la Recaudación:**

Codificación	Ingresos de Gestión	Ingresos al 31 de diciembre 2023
	<b>INGRESOS Y OTROS BENEFICIOS</b>	
4170	Ingresos por venta de bienes y prestación de servicios	18,000
	<b>TRANSFERENCIAS, ASIGNACIONES, SUBSIDIOS Y OTRA AYUDAS</b>	
4220	Transferencias, asignaciones, subsidios y subvenciones, pensiones y jubilaciones	20,702,746
	<b>Total ingresos y otros beneficios</b>	<b>20,720,746</b>

**10. Información sobre la Deuda y el Reporte Analítico de la Deuda**

No Aplica



**11. Calificaciones otorgadas**

No Aplica


**DIRECCIÓN DE ADMINISTRACIÓN Y FINANZAS**  
CCT-28EUT0005X

**12. Proceso de Mejora**

En la universidad se tienen establecidos a través de los Manuales de Administración de la Calidad los procesos y procedimientos para coadyuvar a una mejora continua de los mismos. Para ello, se está en constante evaluación para la toma de acciones correctivas y preventivas.

**RECTORÍA**

Recertificación Política ISO 9001-2008



**13. Información por Segmentos**

No Aplica

**14. Eventos Posteriores al Cierre**

No Aplica

**15. Partes Relacionadas**

No Aplica


**16. Responsabilidad Sobre la Presentación Razonable de la Información Contable**

Bajo protesta de decir verdad declaramos que los Estados Financieros y sus Notas, son razonablemente correctos y son responsabilidad del emisor

  
Dr. Joel Luis Jiménez Galán  
Rector



**RECTORÍA**  
CCT-28EUT0005X

  
Ing. Santiago Villa Carrizalez  
Director Administrativo



**DIRECCIÓN DE  
ADMINISTRACIÓN Y FINANZAS**  
CCT-28EUT0005X

**b) NOTAS DE DESGLOSE**

**I) NOTAS AL ESTADO DE ESTADO DE ACTIVIDADES**

**Ingresos y Otros Beneficios:**

Codificación	Ingresos de Gestión	Ingresos al 31 de diciembre 2023
	<b>INGRESOS Y OTROS BENEFICIOS</b>	
4170	Ingresos por venta de bienes y prestación de servicios	18,000
	<b>TRANSFERENCIAS, ASIGNACIONES, SUBSIDIOS Y OTRA AYUDAS</b>	
4220	Transferencias, asignaciones, subsidios y subvenciones, pensiones y jubilaciones	20,702,746
4213	Participaciones, aportaciones, convenios	
	<b>Total ingresos recaudados</b>	<b>20,720,746</b>

**Gastos y Otras Pérdidas:**

Capítulo del gasto	Monto
Servicios personales	18,311,048
Materiales y suministros	551,830
Servicios personales	2,203,570
Ayudas sociales	0
Estimaciones, Depreciaciones, Deterioros, Obsolescencia y Amortizaciones	0
<b>Total</b>	<b>21,066,448</b>

**II) NOTAS AL ESTADO DE SITUACIÓN FINANCIERA**

**Activo**

**Efectivo y Equivalentes:**

Concepto	2023
Bancos/tesorería	3,269,233
Depósitos de fondos de terceros en garantía y/o ad	51,986
<b>Total</b>	<b>3,321,219</b>




**Derechos a recibir Efectivo y Equivalentes y Bienes o Servicios a Recibir:**

Concepto por recibir	Monto
Inversiones Financieras de Corto Plazo	1,033
Deudores Diversos por Cobrar a Corto plazo	478,824
Ingresos por Recuperar a Corto Plazo	25,480
Otros Derechos a Recibir Efectivo o Equivalentes a Corto Plazo	5,066
<b>Total por recibir efectivo y equivalentes</b>	<b>510,403</b>

**Inventarios:**

No aplica

**Almacenes:**

No aplica

**Inversiones Financieras**

No aplica

**Bienes Muebles, Inmuebles e Intangibles:**

Codificación	Descripción	Valor de adquisición	Depreciación y amortización del ejercicio	Depreciación y amortización de ejercicios anteriores
1231-0-5811	Terrenos	2,100,000.00	0	0
1235-9-6191	Construcciones en proceso en bienes de dominio publico	165,751	0	0
1236-2-6221	Construcciones en proceso en bienes propios	8,302,295	0	0
	<b>Total bienes inmuebles</b>	<b>10,568,046</b>	<b>0</b>	<b>0</b>




Codificación	Descripción	Valor de adquisición	Depreciación y amortización del ejercicio	Depreciación y amortización de ejercicios anteriores
1241	Mobiliarios y equipo de administración	2,117,058	0	1,858,363
1242	Mobiliario y equipo educativo y recreativo	8,744,405	0	5,549,976
1243	Equipo e instrumental médico y de laboratorio	6,871,387	0	2,579,439
1244	Vehículos y equipo de transporte	1,945,094	0	1,246,577
1246	Maquinaria, otros equipos y	19,727,995	0	7,770,948
1248	Activos biológicos	1,150,520	0	230,104
	<b>Total bienes muebles</b>	<b>40,556,459</b>	<b>0</b>	<b>18,304,843</b>

Codificación	Descripción	Valor de adquisición	Depreciación y amortización del ejercicio	Depreciación y amortización de ejercicios anteriores
1251	Software	568,746	0	190,379
1254	Licencias	8,500	0	0
	<b>Total bienes intangibles</b>	<b>577,246</b>	<b>0</b>	<b>190,379</b>

Estimaciones y Deterioros

No aplica



Otros Activos

No aplica

**RECTORÍA**  
CCT-28EUT0005X

**DIRECCIÓN DE ADMINISTRACIÓN Y FINANZAS**  
CCT-28EUT0005X

Pasivo

Codificación	Descripción	Saldo al 31 de diciembre 2023
2111	Servicios personales por pagar a corto plazo	144,630
2112	Proveedores por pagar a corto plazo	1,069,502
2115	Transferencias otorgadas por pagar a corto plazo	355,607
2117	Retenciones y contribuciones por pagar a corto plazo	1,095,497
2119	Otras cuentas por pagar a corto plazo	44,407
	<b>TOTAL</b>	<b>2,709,643</b>



III) NOTAS AL ESTADO DE VARIACIÓN EN LA HACIENDA PÚBLICA

La Universidad Tecnológica del Mar de Tamaulipas Bicentenario, no presenta cambios significativos en el Patrimonio de la misma, el patrimonio generado del ejercicio anterior se redujo de 2,645,742.00 a - 1,146,870.00, el cual dio como resultado al obtener una perdida en el ejercicio 2023; el patrimonio contribuido no sufrió modificación alguna.

IV) NOTAS AL ESTADO DE FLUJOS DE EFECTIVO

**Efectivo y equivalentes**

1. El análisis de los saldos inicial y final, del Estado de Flujo de Efectivo en la cuenta de efectivo y equivalentes:

	2023	2022
Efectivo	0	0
Bancos/Tesorería	3,269,233	5,053,330
Bancos/Dependencias y Otros	0	0
Inversiones Temporales (hasta 3 meses)	0	0
Fondos con Afectación Específica	0	0
Depósitos de Fondos de Terceros en Garantía y/o Administración	51,986	49,791
Otros Efectivos y Equivalentes	0	0
<b>Total de Efectivo y Equivalentes</b>	<b>3,321,219</b>	<b>5,103,121</b>

2. Adquisiciones de bienes muebles e inmuebles con su monto global y porcentaje que se aplicó en el presupuesto Federal o Estatal según sea el caso:

Adquisiciones de Actividades de Inversión efectivamente pagadas	2023	2022
Concepto		
<b>Bienes Inmuebles, Infraestructura y Construcciones en Proceso</b>	<b>0</b>	<b>0</b>
Terrenos	0	0
Viviendas	0	0
Edificios no Habitacionales	0	0
Infraestructura	0	0
Construcciones en Proceso de Bienes de Dominio Público	0	0
Construcciones en Proceso de Bienes Propios	0	0
Otros Bienes Inmuebles	0	0
<b>Bienes Muebles</b>	<b>5,973</b>	<b>3,862,239</b>
Mobiliario y Equipo de Administración	0	0
Mobiliario y Equipo Educativo y Recreativo	0	1,389,713
Equipo e Instrumental Médico y de Laboratorio	0	2,472,526






Vehículos y Equipo de Transporte	0	0
Equipo de Defensa y Seguridad	0	0
Maquinaria, Otros Equipos y Herramientas	5,973	0
Colecciones, Obras de Arte y Objetos Valiosos	0	0
Activos Biológicos	0	0
Otras Inversiones	0	0
<b>Total</b>	<b>5,973</b>	<b>3,862,239</b>

3.- Conciliación de los Flujos de Efectivo Netos de las Actividades de Operación y la cuenta de Ahorro/Desahorro antes de Rubros Extraordinarios:

	2023	2022
<b>Resultados del Ejercicio Ahorro/Desahorro</b>	<b>-335,375</b>	<b>2,645,742</b>
Movimientos de partidas (o rubros) que no afectan al efectivo.		
Depreciación	0	821,017
Amortización	0	0
Incrementos en las provisiones	242,643	86,004
Incremento en inversiones producido por revaluación	0	0
Ganancia/pérdida en venta de bienes muebles, inmuebles e intangibles	0	0
Incremento en cuentas por cobrar	-1,683,196	-767,751
<b>Flujos de Efectivo Netos de las Actividades de Operación</b>	<b>-1,775,929</b>	<b>2,785,012</b>

V) CONCILIACIÓN ENTRE LOS INGRESOS PRESUPUESTARIOS Y CONTABLES, ASÍ COMO ENTRE LOS EGRESOS PRESUPUESTARIOS Y LOS GASTOS CONTABLES:

Universidad Tecnológica del Mar de Tamaulipas Bicentenario  
 Conciliación entre los Ingresos Presupuestarios y Contables  
 Correspondiente del 1 de Enero al 31 de Diciembre del 2023  
 (Cifras en pesos)

1.- Ingresos Presupuestarios	\$ 20,720,746
------------------------------	---------------

2.- Más ingresos contables no presupuestarios	10,327
2.1 Ingresos Financieros	
2.2 Incremento por Variación de Inventarios.	
2.3 Disminución del Exceso de Estimaciones por Pérdidas o Deterioro u Obsolescencia	
2.4 Disminución del Exceso de Provisiones	
2.5 Otros Ingresos y Beneficios Varios	
2.6 Otros Ingresos Contables No Presupuestarios	10,327

3.- Menos ingresos presupuestarios no contables.	0
3.1 Aprovechamientos Patrimoniales	
3.2 Ingresos Derivados de Financiamientos	
3.3 Otros Ingresos Presupuestarios No Contables	

4.- Total de Ingresos Contables	20,731,073
---------------------------------	------------




Universidad Tecnológica del Mar de Tamaulipas Bicentenario  
 Conciliación entre los Egresos Presupuestarios y los Gastos Contables  
 Correspondiente del 1 de Enero al 31 de Diciembre del 2023  
 (Cifras en pesos)

<b>1.- Total de Egresos Presupuestarios</b>	<b>21,072,381</b>
<b>2.- Menos egresos presupuestarios no contables</b>	<b>5,973</b>
2.1 Materias Primas y Materiales de Producción y Comercialización.	
2.2 Materiales y Suministros	
2.3 Mobiliario y Equipo de Administración	
2.4 Mobiliario y Equipo Educativo y Recreativo	
2.5 Equipo e Instrumental Médico y de Laboratorio	
2.6 Vehículos y Equipo de Transporte	
2.7 Equipo de Defensa y Seguridad	
2.8 Maquinaria, Otros Equipos y Herramientas	5,973
2.9 Activos Biológicos	
2.10 Bienes Inmuebles	
2.11 Activos Intangibles	
2.12 Obra Pública en Bienes de Dominio Público	
2.13 Obra Pública en Bienes Propios	
2.14 Acciones y Participaciones de Capital	
2.15 Compra de Títulos y Valores	
2.16 Concesión de Préstamos	
2.17 Inversiones en Fideicomisos, Mandatos y Otros Análogos	
2.18 Provisiones para Contingencias y Otras Erogaciones Especiales	
2.19 Amortización de la Deuda Pública	
2.20 Adeudos de Ejercicios Fiscales Anteriores (ADEFAS)	
2.21 Otros Egresos Presupuestales No Contables	
<b>3. Más Gasto Contables No Presupuestales</b>	<b>40</b>
3.1 Estimaciones, Depreciaciones y Deterioros, Obsolescencia y Amortizaciones	
3.2 Provisiones	
3.3 Disminución de Inventarios	
3.4 Otros Gastos	
3.5 Inversión Pública No Capitalizable	
3.6 Materiales y Suministros (consumos)	
3.7 Otros Gastos Contables No Presupuestarios	40
<b>4. Total de Gastos Contables</b>	<b>21,066,448</b>

UNIVERSIDAD TECNOLÓGICA DEL MAR DE TAMAULIPAS BICENTENARIO  
 UT MART  
 BIS  
 UNIVERSITIES

UT MART  
 BIS  
 UNIVERSITIES  
 UNIVERSIDAD TECNOLÓGICA DEL MAR DE TAMAULIPAS BICENTENARIO

DIRECCIÓN DE ADMINISTRACIÓN Y FINANZAS  
 CCT-28EUT0005X




RECTORÍA  
 CCT-28EUT0005X


Bajo protesta de decir verdad declaramos que los Estados Financieros y sus Notas, son razonablemente correctos y son responsabilidad del emisor



Dr. Joel Luis Jiménez Galán  
Rector



**RECTORÍA**  
CCT-28EUT0005X



Ing. Santiago Villa Carrizalez  
Director Administrativo



**DIRECCIÓN DE  
ADMINISTRACIÓN Y FINANZAS**  
CCT-28EUT0005X

**c) NOTAS DE MEMORIA (CUENTAS DE ORDEN)**

**Cuentas de Orden Contables y Presupuestarias:**

**Contables:**

- Valores – No Aplica
- Emisión de obligaciones – No Aplica
- Avales y garantías – No Aplica
- Juicios – No Aplica

**Presupuestarias:**

**Cuentas de ingresos:**

CONCEPTO	MONTO
8.1.1. Ley de Ingresos Estimada	17,480,111
8.1.2. Ley de Ingresos por Ejecutar	267,735
8.1.3. Ley de Ingresos modificada	3,518,697
8.1.4. Ley de Ingresos Devengada	20,731,073
8.1.5. Ley de Ingresos Recaudada	20,731,073


**Cuentas de egresos:**


CONCEPTO	MONTO
8.2.1. Presupuesto de Egresos Aprobado	17,480,111
8.2.2. Presupuesto de Egresos Por ejercer	397,720
8.2.3. Presupuesto de Egresos Modificado	3,989,989
8.2.4. Presupuesto de Egresos comprometido	21,072,381
8.2.5. Presupuesto de Egresos devengado	21,072,381
8.2.6. Presupuesto de Egresos Ejercido	20,829,778
8.2.7. Presupuesto de Egresos Pagado	20,829,778



**DIRECCIÓN DE ADMINISTRACIÓN Y FINANZAS**  
**CCT-28EUT0005X**

Bajo protesta de decir verdad declaramos que los Estados Financieros y sus Notas, son razonablemente correctos y son responsabilidad del emisor

  
 \_\_\_\_\_  
 Dr. Joel Luis Jiménez Galán  
 Rector

  
 \_\_\_\_\_  
 Ing. Santiago Villa Carrizalez  
 Director Administrativo