

Estado Analítico del Ejercicio del Presupuesto de Egresos

Clasificación por Objeto del Gasto (Capítulo y Concepto)  
Del 01 de Enero al 31 de Diciembre de 2023

(Cifras en Pesos)

Concepto	Egresos					Subejercicio 6 = (3 - 4)
	Aprobado	Ampliaciones/ (Reducciones)	Modificado	Devengado	Pagado	
	1	2	3 = (1 + 2)	4	5	
<b>Servicios Personales</b>	<b>99,226,864</b>	<b>-4,219,105</b>	<b>95,007,759</b>	<b>93,703,202</b>	<b>93,703,202</b>	<b>1,304,557</b>
Remuneraciones al Personal de Carácter Permanente	51,736,377	5,570,308	57,306,685	57,306,643	57,306,643	42
Remuneraciones al Personal de Carácter Transitorio	10,400,000	-8,728,380	1,671,620	1,556,851	1,556,851	114,769
Remuneraciones Adicionales y Especiales	15,346,895	-2,179,639	13,167,256	13,158,105	13,158,105	9,151
Seguridad Social	17,823,125	3,936,500	21,759,625	20,651,079	20,651,079	1,108,546
Otras Prestaciones Sociales y Económicas	3,920,467	-2,817,894	1,102,573	1,030,524	1,030,524	72,049
Previsiones	0	0	0	0	0	0
Pago de Estímulos a Servidores Públicos	0	0	0	0	0	0
<b>Materiales y Suministros</b>	<b>3,806,123</b>	<b>905,469</b>	<b>4,711,592</b>	<b>4,705,691</b>	<b>4,407,606</b>	<b>5,901</b>
Materiales de Administración, Emisión de Documentos y Artículos Oficiales	1,647,988	832,774	2,480,762	2,475,148	2,475,148	5,614
Alimentos y Utensilios	490,000	-55,651	434,349	434,349	434,349	0
Materias Primas y Materiales de Producción y Comercialización	0	0	0	0	0	0
Materiales y Artículos de Construcción y de Reparación	490,000	-12,449	477,551	477,543	477,543	8
Productos Químicos, Farmacéuticos y de Laboratorio	96,000	-66,529	29,471	29,471	29,471	0
Combustibles, Lubricantes y Aditivos	156,000	17,868	173,868	173,868	173,868	0
Vestuario, Blancos, Prendas de Protección y Artículos Deportivos	584,135	35,538	619,673	619,393	321,308	280
Materiales y Suministros Para Seguridad	0	0	0	0	0	0
Herramientas, Refacciones y Accesorios Menores	342,000	153,918	495,918	495,919	495,919	-1
<b>Servicios Generales</b>	<b>36,049,339</b>	<b>4,116,344</b>	<b>40,165,683</b>	<b>40,095,354</b>	<b>39,471,416</b>	<b>70,329</b>
Servicios Básicos	5,884,000	778,309	6,662,309	6,653,968	6,653,968	8,341
Servicios de Arrendamiento	12,300,000	1,342,922	13,642,922	13,641,938	13,638,995	984
Servicios Profesionales, Científicos, Técnicos y Otros Servicios	5,925,776	-1,872,534	4,053,242	4,025,293	3,679,348	27,949
Servicios Financieros, Bancarios y Comerciales	101,000	-64,240	36,760	36,760	36,760	0
Servicios de Instalación, Reparación, Mantenimiento y Conservación	4,682,324	2,883,458	7,565,782	7,565,782	7,395,782	0
Servicios de Comunicación Social y Publicidad	400,000	596,219	996,219	989,259	982,299	6,960
Servicios de Traslado y Viáticos	2,339,176	120,814	2,459,990	2,459,990	2,459,990	0
Servicios Oficiales	2,364,612	39,372	2,403,984	2,379,300	2,281,210	24,684
Otros Servicios Generales	2,052,451	292,024	2,344,475	2,343,064	2,343,064	1,411



SECRETARÍA DE EDUCACIÓN  
GOBIERNO DEL ESTADO  
DE TAMAULIPAS  
UNIVERSIDAD TECNOLÓGICA  
DE MATAMOROS


CLAVE 28MSU00292  
H. Matamoros, Tam.  
RECTORÍA

Estado Analítico del Ejercicio del Presupuesto de Egresos

Clasificación por Objeto del Gasto (Capítulo y Concepto)  
Del 01 de Enero al 31 de Diciembre de 2023

(Cifras en Pesos)

Concepto	Egresos					Subejercicio 6 = (3 - 4)
	Aprobado	Ampliaciones/ (Reducciones)	Modificado	Devengado	Pagado	
	1	2	3 = (1 + 2)	4	5	
<b>Transferencias, Asignaciones, Subsidios y Otras Ayudas</b>	<b>140,000</b>	<b>-37,000</b>	<b>103,000</b>	<b>103,000</b>	<b>103,000</b>	<b>0</b>
Transferencias Internas y Asignaciones al Sector Público	0	0	0	0	0	0
Transferencias al Resto del Sector Público	0	0	0	0	0	0
Subsidios y Subvenciones	0	0	0	0	0	0
Ayudas Sociales	140,000	-37,000	103,000	103,000	103,000	0
Pensiones y Jubilaciones	0	0	0	0	0	0
Transferencias a Fideicomisos, Mandatos y Otros Análogos	0	0	0	0	0	0
Transferencias a la Seguridad Social	0	0	0	0	0	0
Donativos	0	0	0	0	0	0
Transferencias al Exterior	0	0	0	0	0	0
<b>Bienes Muebles, Inmuebles e Intangibles</b>	<b>160,000</b>	<b>-75,787</b>	<b>84,213</b>	<b>84,091</b>	<b>84,091</b>	<b>122</b>
Mobiliario y Equipo de Administración	136,000	-83,969	52,031	51,909	51,909	122
Mobiliario y Equipo Educativo y Recreativo	0	0	0	0	0	0
Equipo e Instrumental Médico y de Laboratorio	0	0	0	0	0	0
Vehículos y Equipo de Transporte	0	0	0	0	0	0
Equipo de Defensa y Seguridad	0	0	0	0	0	0
Maquinaria, Otros Equipos y Herramientas	24,000	8,182	32,182	32,182	32,182	0
Activos Biológicos	0	0	0	0	0	0
Bienes Inmuebles	0	0	0	0	0	0
Activos Intangibles	0	0	0	0	0	0
<b>Inversión Pública</b>	<b>0</b>	<b>0</b>	<b>0</b>	<b>0</b>	<b>0</b>	<b>0</b>
Obra Pública en Bienes de Dominio Público	0	0	0	0	0	0
Obra Pública en Bienes Propios	0	0	0	0	0	0
Proyectos Productivos y Acciones de Fomento	0	0	0	0	0	0
<b>Inversiones Financieras y Otras Provisiones</b>	<b>0</b>	<b>0</b>	<b>0</b>	<b>0</b>	<b>0</b>	<b>0</b>
Inversiones Para el Fomento de Actividades Productivas	0	0	0	0	0	0
Acciones y Participaciones de Capital	0	0	0	0	0	0
Compra de Títulos y Valores	0	0	0	0	0	0
Concesión de Préstamos	0	0	0	0	0	0
Inversiones en Fideicomisos, Mandatos y Otros Análogos	0	0	0	0	0	0
Otras Inversiones Financieras	0	0	0	0	0	0
Provisiones para Contingencias y Otras Erogaciones Especiales	0	0	0	0	0	0



CLAVE 28MSU00292  
H. Matamoros. Tam.  
RECTORÍA




Estado Analítico del Ejercicio del Presupuesto de Egresos

Clasificación por Objeto del Gasto (Capítulo y Concepto)  
Del 01 de Enero al 31 de Diciembre de 2023

(Cifras en Pesos)

Concepto	Egresos					Subejercicio 6 = ( 3 - 4 )
	Aprobado	Ampliaciones/ (Reducciones)	Modificado	Devengado	Pagado	
	1	2	3 = ( 1 + 2 )	4	5	
<b>Participaciones y Aportaciones</b>	0	0	0	0	0	0
Participaciones	0	0	0	0	0	0
Aportaciones	0	0	0	0	0	0
Convenios	0	0	0	0	0	0
<b>Deuda Pública</b>	0	0	0	0	0	0
Amortización de la Deuda Pública	0	0	0	0	0	0
Intereses de la Deuda Pública	0	0	0	0	0	0
Comisiones de la Deuda Pública	0	0	0	0	0	0
Gastos de la Deuda Pública	0	0	0	0	0	0
Costo por Coberturas	0	0	0	0	0	0
Apoyos Financieros	0	0	0	0	0	0
Adeudos de Ejercicios Fiscales Anteriores (Adefas)	0	0	0	0	0	0
<b>Total del Gasto</b>	<b>139,382,326</b>	<b>689,921</b>	<b>140,072,247</b>	<b>138,691,338</b>	<b>137,769,315</b>	<b>1,380,909</b>




Mtra. Diana Rosa Masso Quintana  
Rectora



SECRETARÍA DE EDUCACIÓN  
PÚBLICA  
GOBIERNO DEL ESTADO  
DE TAMAULIPAS  
UNIVERSIDAD TECNOLÓGICA  
DE MATAMOROS

CLAVE 28MSU00292  
H. Matamoros. Tam.  
RECTORÍA



Lic. Felicitas Márquez Ayala  
Directora de Administración y Finanzas