



| Concepto | Egresos | | | | | Subejercicio |
|---|-------------------|--------------------------------|-------------------|-------------------|-------------------|------------------|
| | Aprobado | Ampliaciones/ (Reducciones) | Modificado | Devengado | Pagado | |
| | 1 | 2 | 3 = (1 + 2) | 4 | 5 | |
| Servicios Personales | 42,928,205 | -522,408 | 42,405,797 | 42,405,796 | 42,405,796 | 1 |
| Remuneraciones al Personal de Carácter Permanente | 17,213,219 | -3,672,609 | 13,540,610 | 13,540,610 | 13,540,610 | 0 |
| Remuneraciones al Personal de Carácter Transitorio | 0 | 0 | 0 | 0 | 0 | 0 |
| Remuneraciones Adicionales y Especiales | 3,849,755 | 1,617,909 | 5,467,664 | 5,467,665 | 5,467,665 | -1 |
| Seguridad Social | 5,675,257 | -1,047,749 | 4,627,508 | 4,627,506 | 4,627,506 | 2 |
| Otras Prestaciones Sociales y Económicas | 240,000 | -40,938 | 199,062 | 199,062 | 199,062 | 0 |
| Previsiones | 0 | 0 | 0 | 0 | 0 | 0 |
| Pago de Estímulos a Servidores Públicos | 15,949,974 | 2,620,979 | 18,570,953 | 18,570,953 | 18,570,953 | 0 |
| Materiales y Suministros | 2,589,775 | 940,647 | 3,530,422 | 3,093,372 | 2,780,225 | 437,050 |
| Materiales de Administración, Emisión de Documentos y Artículos Oficiales | 2,165,093 | 337,423 | 2,502,516 | 2,130,714 | 1,831,096 | 371,802 |
| Alimentos y Utensilios | 74,682 | 88,972 | 163,654 | 146,120 | 146,120 | 17,534 |
| Materias Primas y Materiales de Producción y Comercialización | 0 | 0 | 0 | 0 | 0 | 0 |
| Materiales y Artículos de Construcción y de Reparación | 0 | 181,798 | 181,798 | 181,098 | 181,098 | 700 |
| Productos Químicos, Farmacéuticos y de Laboratorio | 0 | 11,852 | 11,852 | 11,852 | 11,852 | 0 |
| Combustibles, Lubricantes y Aditivos | 270,000 | 1,972 | 271,972 | 271,972 | 271,972 | 0 |
| Vestuario, Blancos, Prendas de Protección y Artículos Deportivos | 0 | 100,205 | 100,205 | 100,205 | 100,205 | 0 |
| Materiales y Suministros Para Seguridad | 0 | 0 | 0 | 0 | 0 | 0 |
| Herramientas, Refacciones y Accesorios Menores | 80,000 | 218,425 | 298,425 | 251,411 | 237,882 | 47,014 |
| Servicios Generales | 9,916,912 | 6,302,960 | 16,219,872 | 13,695,586 | 10,130,957 | 2,524,286 |
| Servicios Básicos | 1,214,130 | 3,668,022 | 4,882,152 | 3,561,843 | 3,458,023 | 1,320,309 |
| Servicios de Arrendamiento | 1,495,280 | 690,804 | 2,186,084 | 2,057,109 | 656,326 | 128,975 |
| Servicios Profesionales, Científicos, Técnicos y Otros Servicios | 2,024,619 | 815,178 | 2,839,797 | 2,637,545 | 2,013,225 | 202,252 |
| Servicios Financieros, Bancarios y Comerciales | 0 | 2,585 | 2,585 | 2,442 | 2,442 | 143 |
| Servicios de Instalación, Reparación, Mantenimiento y Conservación | 3,875,623 | 72,913 | 3,948,536 | 3,574,920 | 2,350,638 | 373,616 |
| Servicios de Comunicación Social y Publicidad | 0 | 16,149 | 16,149 | 16,149 | 16,149 | 0 |
| Servicios de Traslado y Viáticos | 0 | 436,469 | 436,469 | 427,155 | 427,155 | 9,314 |
| Servicios Oficiales | 125,000 | 150,409 | 275,409 | 264,792 | 263,811 | 10,617 |
| Otros Servicios Generales | 1,182,260 | 450,431 | 1,632,691 | 1,153,631 | 943,188 | 479,060 |
| Transferencias, Asignaciones, Subsidios y Otras Ayudas | 500,000 | 0 | 500,000 | 435,912 | 435,912 | 64,088 |
| Transferencias Internas y Asignaciones al Sector Público | 0 | 0 | 0 | 0 | 0 | 0 |
| Transferencias al Resto del Sector Público | 0 | 0 | 0 | 0 | 0 | 0 |
| Subsidios y Subvenciones | 0 | 0 | 0 | 0 | 0 | 0 |




| Concepto | Egresos | | | | | Subejercicio |
|---|----------|--------------------------------|------------------|------------------|----------------|------------------|
| | Aprobado | Ampliaciones/ (Reducciones) | Modificado | Devengado | Pagado | |
| | 1 | 2 | 3 = (1 + 2) | 4 | 5 | |
| Ayudas Sociales | 500,000 | 0 | 500,000 | 435,912 | 435,912 | 64,088 |
| Pensiones y Jubilaciones | 0 | 0 | 0 | 0 | 0 | 0 |
| Transferencias a Fideicomisos, Mandatos y Otros Análogos | 0 | 0 | 0 | 0 | 0 | 0 |
| Transferencias a la Seguridad Social | 0 | 0 | 0 | 0 | 0 | 0 |
| Donativos | 0 | 0 | 0 | 0 | 0 | 0 |
| Transferencias al Exterior | 0 | 0 | 0 | 0 | 0 | 0 |
| Bienes Muebles, Inmuebles e Intangibles | 0 | 3,359,865 | 3,359,865 | 3,274,026 | 223,042 | 85,839 |
| Mobiliario y Equipo de Administración | 0 | 170,950 | 170,950 | 139,364 | 139,364 | 31,586 |
| Mobiliario y Equipo Educativo y Recreativo | 0 | 3,118,915 | 3,118,915 | 3,066,621 | 15,636 | 52,294 |
| Equipo e Instrumental Médico y de Laboratorio | 0 | 30,000 | 30,000 | 29,870 | 29,870 | 130 |
| Vehículos y Equipo de Transporte | 0 | 0 | 0 | 0 | 0 | 0 |
| Equipo de Defensa y Seguridad | 0 | 0 | 0 | 0 | 0 | 0 |
| Maquinaria, Otros Equipos y Herramientas | 0 | 40,000 | 40,000 | 38,171 | 38,172 | 1,829 |
| Activos Biológicos | 0 | 0 | 0 | 0 | 0 | 0 |
| Bienes Inmuebles | 0 | 0 | 0 | 0 | 0 | 0 |
| Activos Intangibles | 0 | 0 | 0 | 0 | 0 | 0 |
| Inversión Pública | 0 | 5,026,218 | 5,026,218 | 0 | 0 | 5,026,218 |
| Obra Pública en Bienes de Dominio Público | 0 | 0 | 0 | 0 | 0 | 0 |
| Obra Pública en Bienes Propios | 0 | 0 | 0 | 0 | 0 | 0 |
| Proyectos Productivos y Acciones de Fomento | 0 | 5,026,218 | 5,026,218 | 0 | 0 | 5,026,218 |
| Inversiones Financieras y Otras Provisiones | 0 | 0 | 0 | 0 | 0 | 0 |
| Inversiones Para el Fomento de Actividades Productivas | 0 | 0 | 0 | 0 | 0 | 0 |
| Acciones y Participaciones de Capital | 0 | 0 | 0 | 0 | 0 | 0 |
| Compra de Títulos y Valores | 0 | 0 | 0 | 0 | 0 | 0 |
| Concesión de Préstamos | 0 | 0 | 0 | 0 | 0 | 0 |
| Inversiones en Fideicomisos, Mandatos y Otros Análogos | 0 | 0 | 0 | 0 | 0 | 0 |
| Otras Inversiones Financieras | 0 | 0 | 0 | 0 | 0 | 0 |
| Provisiones para Contingencias y Otras Erogaciones Especiales | 0 | 0 | 0 | 0 | 0 | 0 |
| Participaciones y Aportaciones | 0 | 0 | 0 | 0 | 0 | 0 |
| Participaciones | 0 | 0 | 0 | 0 | 0 | 0 |
| Aportaciones | 0 | 0 | 0 | 0 | 0 | 0 |
| Convenios | 0 | 0 | 0 | 0 | 0 | 0 |
| Deuda Pública | 0 | 0 | 0 | 0 | 0 | 0 |
| Amortización de la Deuda Pública | 0 | 0 | 0 | 0 | 0 | 0 |
| Intereses de la Deuda Pública | 0 | 0 | 0 | 0 | 0 | 0 |
| Comisiones de la Deuda Pública | 0 | 0 | 0 | 0 | 0 | 0 |



| Concepto | Egresos | | | | | Subejercicio |
|--|-------------------|--------------------------------|-------------------|-------------------|-------------------|------------------|
| | Aprobado | Ampliaciones/ (Reducciones) | Modificado | Devengado | Pagado | |
| | 1 | 2 | 3 = (1 + 2) | 4 | 5 | |
| Gastos de la Deuda Pública | 0 | 0 | 0 | 0 | 0 | 0 |
| Costo por Coberturas | 0 | 0 | 0 | 0 | 0 | 0 |
| Apoyos Financieros | 0 | 0 | 0 | 0 | 0 | 0 |
| Adeudos de Ejercicios Fiscales Anteriores (Adefas) | 0 | 0 | 0 | 0 | 0 | 0 |
| Total del Gasto | 55,934,892 | 15,107,282 | 71,042,174 | 62,904,692 | 55,975,932 | 8,137,482 |



Ing. Raúl Villanueva Niño
Secretario Administrativo

C.P. Mónica Guadalupe Navarro Guerrero
Jefa del Departamento de Recursos Financieros