

## CUENTA PÚBLICA 2023

### INDICADORES DE RESULTADOS

Nombre del Programa	Nombre del Indicador	Objetivo	Método de Cálculo	Unidad de medida	Meta	Tipo-dimensión-frecuencia	Realizado en el periodo	Justificaciones
Impartición de Justicia en materia Fiscal y Administrativa	Proporción del Gasto Programable	Determinar la participación del gasto programable con respecto al total de los egresos	Total de Gasto Programable (TGP)/ Total de Egresos (TE)*100	Porcentaje	Determinar la participación del gasto programable con respecto al total de egresos	Tipo: Gestión Dimensión: Economía Frecuencia: Anual	2023	Determinar la participación del gasto programable con respecto al total de egresos
Impartición de Justicia en materia Fiscal y Administrativa	Proporción del Gasto de Operación	Determinar la participación del gasto de operación con respecto al total de los egresos	Total de Gasto de Operación (TGO)/ Total de Egresos (TE)*100	Porcentaje	Determinar la participación del gasto programable con respecto al total de egresos	Tipo: Gestión Dimensión: Economía Frecuencia: Anual	2023	Determinar la participación del gasto programable con respecto al total de egresos
Impartición de Justicia en materia Fiscal y Administrativa	Proporción del Gasto de Inversión y/o Capital	Determinar la participación del gasto de inversión y/o capital con respecto al total de los egresos	Total de Gasto de Inversión y/o capital (TGI)/Total de Egresos (TE)*100	Porcentaje	Determinar la participación del gasto de inversión y/o capital con respecto al total de los egresos	Tipo: Gestión Dimensión: Economía Frecuencia: Anual	2023	Determinar la participación del gasto de inversión y/o capital con respecto al total de los egresos
Impartición de Justicia en materia Fiscal y Administrativa	Proporción de Servicios Personales en el Gasto de Operación	Determinar la participación del gasto de los servicios personales con respecto a los gastos de operación	Total de servicios personales (SP)/Total de Gastos de Operación (TGO)*100	Porcentaje	Determinar la participación del gasto de los servicios personales con respecto a los gastos de operación	Tipo: Gestión Dimensión: Economía Frecuencia: Anual	2023	Determinar la participación del gasto de los servicios personales con respecto a los gastos de operación

5  
X

**INDICADOR:** Proporción del Gasto Programable

**OBJETIVO:** Determinar la participación del gasto programable con respecto al total de los egresos

**FORMULA:**

$$\frac{\text{TGP}}{\text{TE}} \times 100$$

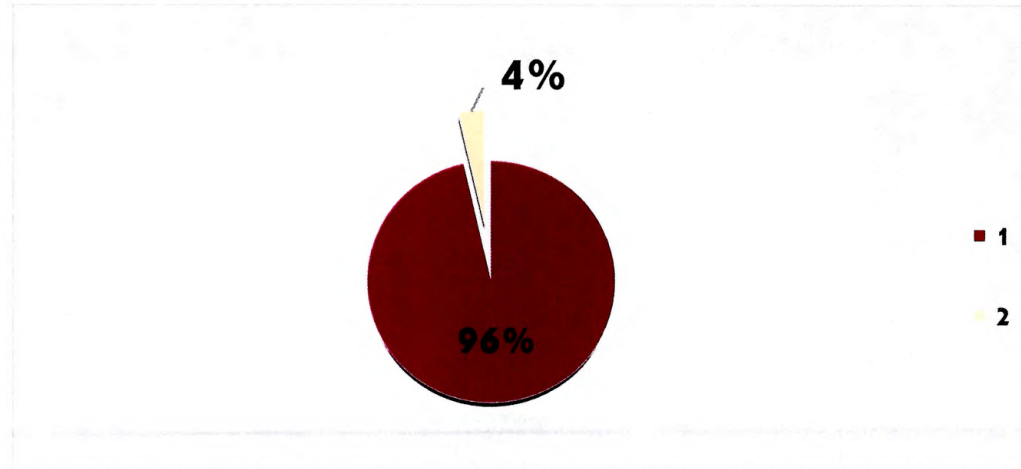
TGP: Total de Gasto Programable

TE: Total de Egresos

**VALORES:**

TGP	\$ 36,626,454.00
TE	\$ 37,982,572.00

**INDICADOR:** 96%



*E*  
*X*

**INDICADOR:** Proporción del Gasto Operación

**OBJETIVO:** Determinar la participación del gasto de operación con respecto al total de los egresos

**FORMULA:**

$$\frac{TGO}{TE} \times 100$$

TGO: Total de Gasto de Operación

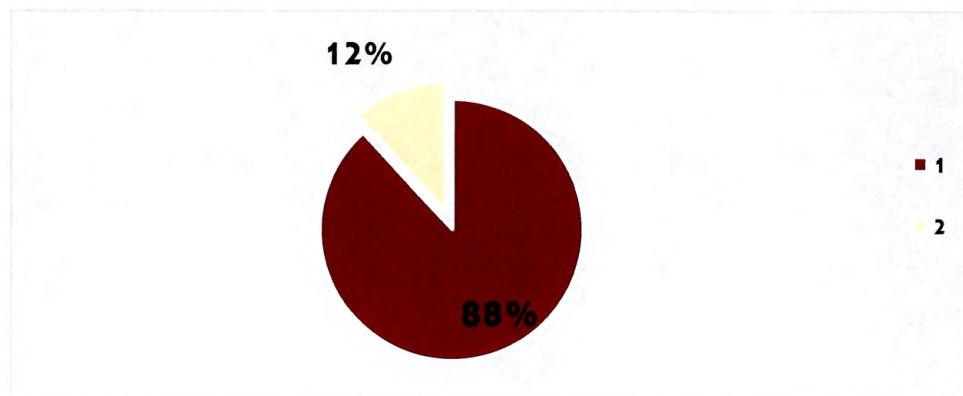
TE: Total de Egresos

**VALORES:**

TGO \$ 33,505,023.00

**INDICADOR:** 88%

TE \$ 37,982,572.00



*E*  
*K*

**INDICADOR:** Proporción del Gasto de Inversión y/o Capital

**OBJETIVO:** Determinar la participación del gasto de inversión y/o capital con respecto al total de los egresos

**FORMULA:**

$$\frac{\text{TGI}}{\text{TE}} \times 100$$

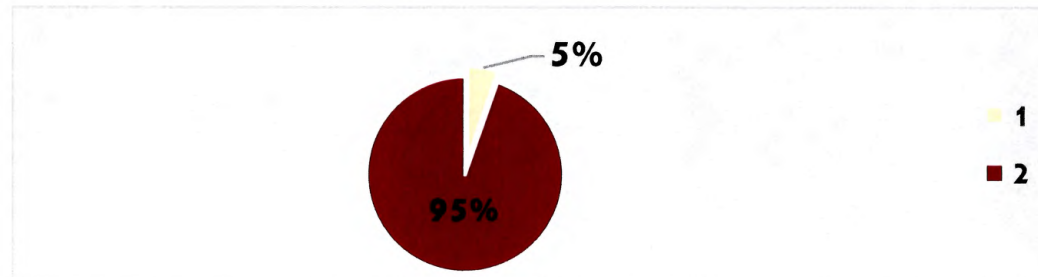
TGI: Total de Gasto de Inversión y/o capital  
TE: Total de Egresos

**VALORES:**

TGI \$ 2,016,625.00

**INDICADOR:** 5%

TE \$ 37,982,572.00



*E*  
*X*

**INDICADOR:** Proporción de Servicios Personales en el Gasto de Operación

**OBJETIVO:** Determinar la participación del gasto de los servicios personales con respecto a los gastos de operación.

**FORMULA:**

$$\frac{SP}{TGO} \times 100$$

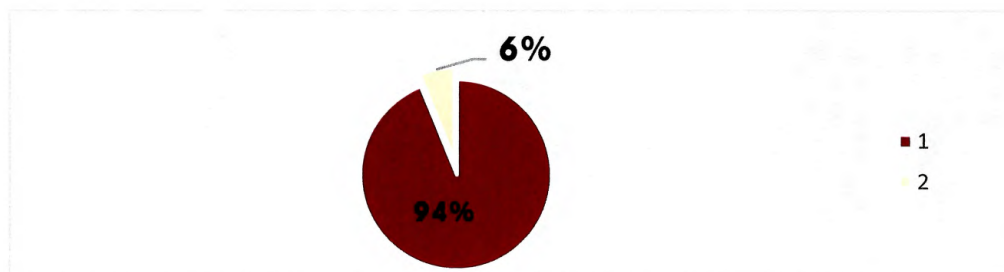
SP: Total de servicios personales

TGO: Total de Gastos de Operación

**VALORES:**

SP	\$ 31,433,908.00
TGO	\$ 33,505,023.00

**INDICADOR:** 94%




*E*  
*K*






Tribunal de Justicia Administrativa  
del Estado de Tamaulipas



---

MDF. Edgar Uriza Alanís  
Magistrado Presidente



---

Lic. Patricia Sánchez Rodríguez  
Directora Administrativa