

## Cuenta Pública 2023

### Notas a los Estados Financieros

#### a) NOTAS DE GESTIÓN ADMINISTRATIVA

##### 1. Autorización e Historia

En el periódico oficial No. 81 de fecha 05 de julio del 2007 en el decreto No. LIX-958 mediante el cual se expide la ley de Transparencia y Acceso a la Información Pública del Estado de Tamaulipas y a la vez se crea el Instituto de Transparencia y Acceso a la Información de Tamaulipas, iniciando operaciones el 01 de julio del 2008.

Se informa que de la fecha de creación al momento se ha incrementado la plantilla de personal con 13 plazas de nueva creación.

El día 27 de abril del 2016 se publicó en el periódico oficial No. 50 la reforma al art. 17 Frac. V de la Constitución Política del Estado de Tamaulipas a través de la cual se otorga autonomía constitucional al Instituto de Transparencia y Acceso a la Información de Tamaulipas y en esta misma fecha se hizo la reforma a la Ley de Transparencia y Acceso a la Información Pública del estado de Tamaulipas armonizándola de acuerdo a la ley General de Transparencia.

Se incorpora a la plantilla del Instituto el órgano interno de control por decreto LXIII-186 publicada en el periódico oficial del estado el 02 de junio del 2017.

Se modifica el nombre del instituto a INSTITUTO DE TRANSPARENCIA, DE ACCESO A LA INFORMACION Y DE PROTECCION DE DATOS PERSONALES DEL ESTADO DE TAMAULIPAS el 22 de noviembre del 2020 publicado en el periódico oficial No. 23

##### 2. Panorama Económico y Financiero

Se informa que en este ejercicio el presupuesto autorizado se ejerció de manera eficaz y eficiente para llevar a cabo el programa anual de trabajo programado por el Instituto.

##### 3. Organización y Objeto Social

El Instituto es el órgano especializado de carácter estatal a cargo de difundir, promover y proteger la libertad de información pública conforme a las disposiciones de la Ley de Transparencia y Acceso a la Información Pública del Estado de Tamaulipas y a su vez le corresponde resolver con estricto apego a la ley el recurso de revisión sobre la negativa o solución insatisfactoria de solicitudes de información pública y de la acción de habeas data para la protección de datos personales que están en poder de los sujetos obligados por esta ley.

Ejercicio fiscal en curso 2023

Régimen jurídico: Órgano Público Autónomo

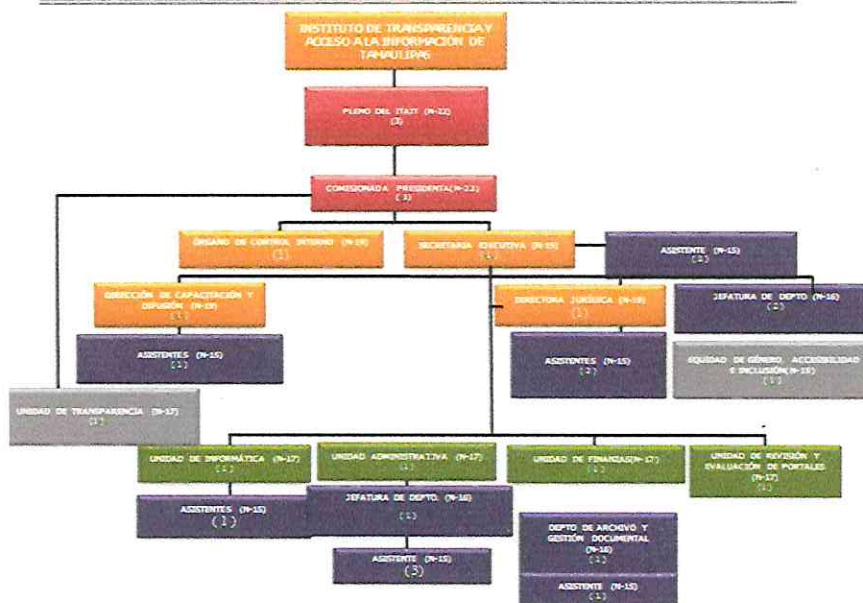
Las contribuciones que el instituto está obligado a retener son: ISR por salarios, ISR por asimilados a salarios, ISR por servicios profesionales.

Las contribuciones que el Instituto está obligado a pagar son: ISR por asimilados al salario, ISR por servicios profesionales, ISR por sueldos y salarios y el 3% del impuesto sobre remuneraciones al trabajo personal subordinado.

La estructura organizacional del Instituto está compuesta por el pleno integrado por tres comisionados, una secretaría, tres direcciones, cinco unidades y cuatro jefaturas de departamento.



**ESTRUCTURA ACTUAL**



4. Bases de Preparación de los Estados Financieros  
Se informa que se ha observado la normatividad emitida por el CONAC para la emisión de la información contable, presupuestaria y programática.
5. Políticas de Contabilidad Significativas  
NO APLICA
6. Posición en Moneda Extranjera y Protección por Riesgo Cambiario  
Se informa que no se realizan operaciones en el instituto con moneda extranjera.
7. Reporte Analítico del Activo  
Los porcentajes de depreciación utilizados en los activos del ente fueron los emitidos por el CONAC.
8. Fideicomisos, Mandatos y Análogos  
NO APLICA
9. Reporte de la Recaudación

	<b>PAGADO</b>
<b>F/CEGE/AF/PROG/PARTI</b>	<b>20,029,658.00</b>
<b>RECURSOS PROPIOS</b>	<b>2,417,998.00</b>
INSTITUTO DE TRANSPARENCIA ACCESO A LA INFORMACION	2,417,998.00
MATERIALES Y SUMINISTROS	705,214.00
SERVICIOS GENERALES	1,712,784.00




<i>RAMO 28 PARTICIPACIONES</i>	<i>17,611,660.00</i>
INSTITUTO TRANSP ACCESO A LA INFORMACION	17,611,660.00
SUELDOS	6,310,134.45
MATERIALES Y SUMINISTROS	505,473.00
SERVICIOS GENERALES	1,169,979.00
GRATIFICACIONES	9,605,417.55
CUENTA POR COBRAR	20,656.00
<b>OTROS INGRESOS</b>	<b>166,704.00</b>
<b>GRAN TOTAL</b>	<b>20,196,362.00</b>

10. Información sobre la Deuda y el Reporte Analítico de la Deuda  
NO APLICA


11. Calificaciones otorgadas  
NO APLICA

12. Proceso de Mejora  
NO APLICA

13. Información por Segmentos  
NO APLICA

14. Eventos Posteriores al Cierre  
NO APLICA

15. Partes Relacionadas  
NO APLICA

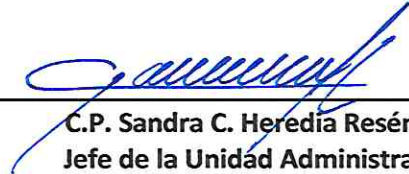


16. Responsabilidad Sobre la Presentación Razonable de la Información Contable

Bajo protesta de decir verdad declaramos que los Estados Financieros y sus Notas, son razonablemente correctos y son responsabilidad del emisor.



Lic. Dulce Adriana Rocha Sobrevilla  
Comisionada Presidenta



C.P. Sandra C. Heredia Reséndez  
Jefe de la Unidad Administrativa



## b) NOTAS DE DESGLOSE

### I) NOTAS AL ESTADO DE ESTADO DE ACTIVIDADES

#### Ingresos y Otros Beneficios:

El monto total de las transferencias, asignaciones, subsidios y subvenciones y pensiones y jubilaciones recibidas es por \$ 20, 009,002.

Los ingresos financieros por \$3,468 son correspondientes a los intereses generados en las cuentas bancarias.

#### Gastos y Otras Pérdidas:

Las únicas cuentas que representan más del 10% del total de los gastos corresponden a las partidas de Sueldo y Gratificaciones.

### II) NOTAS AL ESTADO DE SITUACIÓN FINANCIERA

#### Activo

##### Efectivo y Equivalentes

CUENTA	IMPORTE
BANORTE 9292	303,594
BANORTE 6845	147,812
BANORTE 6443	1,208
BANORTE 7730	42,771
BANORTE 8178	670,727
BANORTE 9399	493,774
BANORTE 0171	192,433
BANORTE 9755	-
BANORTE 1039	400,686
BANORTE 0694	169,454
<b>TOTAL</b>	<b>2,422,459</b>

#### Derechos a recibir Efectivo y Equivalentes y Bienes o Servicios a Recibir

Subsidio \$2,587 Pago de lo Indebido \$1,147 Cuenta por Cobrar \$20,656

#### Inventarios

NO APLICA

#### Almacenes

NO APLICA

#### Inversiones Financieras

NO APLICA




**Bienes Muebles, Inmuebles e Intangibles**

	% ANUAL DE DEPRECIACION UTILIZADO	IMPORTE DE DEPRECIACION DEL EJERCICIO	IMPORTE DE DEPRECIACION ACUMULADO
<b>BIENES INMUEBLES, INFRAESTRUCTURA Y CONSTRUCCION EN PROCESO</b>			
EDIFICIO NO HABITACIONAL	3.33 %	49,556	495,663
<b>BIENES MUEBLES</b>			
MOBILIARIO Y EQUIPO DE ADMINISTRACION	10% Y 33.30%	82,811	2,164,013
MOBILIARIO Y EQ. EDUCACIONAL Y RECREATIVO	33.30%	667	55,636
VEHICULOS Y EQUIPO DE TRANSPORTE	20%	46,940	1,513,793
MAQUINARIA, OTROS EQUIPOS Y HERRAMIENTAS	10%	26,380	165,782
<b>ACTIVOS INTANGIBLES</b>			
SOFTWARE	20%	0	109,673

El método utilizado de depreciación es el emitido por el CONAC en el acuerdo por el que se emiten las reglas específicas del registro y valoración del patrimonio y las tasas aplicadas son las establecidas de acuerdo a los parámetros de estimación de vida útil.

Se informa que los activos con los que cuenta el Instituto en su totalidad se encuentran en buen estado.

**Estimaciones y Deterioros**

NO APLICA

**Otros Activos**

NO APLICA

**Pasivo**

Los pasivos reflejados corresponden a cuentas por pagar a corto plazo correspondiente a los impuestos generados al mes inmediato anterior por \$635,799 y se efectuara el pago el día 17 del mes siguiente.


**III) NOTAS AL ESTADO DE VARIACIÓN EN LA HACIENDA PÚBLICA**

Se informa que no se han realizado modificaciones al patrimonio contribuido ni al patrimonio generado.

**IV) NOTAS AL ESTADO DE FLUJOS DE EFECTIVO**

**Efectivo y equivalentes**

1. El análisis de los saldos inicial y final, del Estado de Flujo de Efectivo en la cuenta de efectivo y equivalentes:



	2023	2022
Efectivo	0	0
Bancos/Tesorería	2,422,459	1,240,762
Bancos/Dependencias y Otros	0	0
Inversiones Temporales (hasta 3 meses)	0	0
Fondos con Afectación Específica	0	0
Depósitos de Fondos de Terceros en Garantía y/o Administración	0	0
Otros Efectivos y Equivalentes	0	0
<b>Total de Efectivo y Equivalentes</b>	<b>2,422,459</b>	<b>1,240,762</b>

2. Adquisiciones de bienes muebles e inmuebles con su monto global y porcentaje que se aplicó en el presupuesto Federal o Estatal según sea el caso:

Adquisiciones de Actividades de Inversión efectivamente pagadas		
Concepto	2023	2022
<b>Bienes Inmuebles, Infraestructura y Construcciones en Proceso</b>	<b>0</b>	<b>0</b>
Terrenos	0	0
Viviendas	0	0
Edificios no Habitacionales	0	0
Infraestructura	0	0
Construcciones en Proceso de Bienes de Dominio Público	0	0
Construcciones en Proceso de Bienes Propios	0	0
Otros Bienes Inmuebles	0	0
<b>Bienes Muebles</b>	<b>66,065</b>	<b>21,199</b>
Mobiliario y Equipo de Administración	19,305	21,199
Mobiliario y Equipo Educacional y Recreativo	24,050	0
Equipo e Instrumental Médico y de Laboratorio	0	0
Vehículos y Equipo de Transporte	0	0
Equipo de Defensa y Seguridad	0	0




Maquinaria, Otros Equipos y Herramientas	22,710	0
Colecciones, Obras de Arte y Objetos Valiosos	0	0
Activos Biológicos	0	0
Otras Inversiones	0	0
<b>Total</b>	<b>66,065</b>	<b>21,199</b>

3.- Conciliación de los Flujos de Efectivo Netos de las Actividades de Operación y la cuenta de Ahorro/Desahorro antes de Rubros Extraordinarios:

	2023	2022
<b>Resultados del Ejercicio Ahorro/Desahorro</b>	<b>987,619</b>	<b>528,920</b>
Movimientos de partidas (o rubros) que no afectan al efectivo.	466,498	0
Depreciación	-206,355	-209,176
Amortización	0	0
Incrementos en las provisiones	0	0
Incremento en inversiones producido por revaluación	0	0
Ganancia/pérdida en venta de bienes muebles, inmuebles e intangibles	0	0
Incremento en cuentas por cobrar	0	0
<b>Flujos de Efectivo Netos de las Actividades de Operación</b>	<b>1,247,762</b>	<b>319,744</b>






V) CONCILIACIÓN ENTRE LOS INGRESOS PRESUPUESTARIOS Y CONTABLES, ASÍ COMO ENTRE LOS EGRESOS PRESUPUESTARIOS Y LOS GASTOS CONTABLES:

**INSTITUTO DE TRANSPARENCIA, DE ACCESO A LA INFORMACION Y DE PROTECCION DE DATOS  
PERSONALES DEL ESTADO DE TAMAULIPAS (ITAIT)**  
Conciliación entre los Ingresos Presupuestarios y Contables  
Correspondiente del 1 de Enero al 31 de Diciembre del 2023  
(Cifras en pesos)

1.- Ingresos Presupuestarios	\$ 20,029,658
2.- Más ingresos contables no presupuestarios	\$ 166,704
2.1 Ingresos Financieros	3,468
2.2 Incremento por Variación de Inventarios.	0
2.3 Disminución del Exceso de Estimaciones por Pérdidas o Deterioro u Obsolescencia	0
2.4 Disminución del Exceso de Provisiones	0
2.5 Otros Ingresos y Beneficios Varios	163,236
2.6 Otros Ingresos Contables No Presupuestarios	0
3.- Menos ingresos presupuestarios no contables.	\$ 0
3.1 Aprovechamientos Patrimoniales	0
3.2 Ingresos Derivados de Financiamientos	0
3.3 Otros Ingresos Presupuestarios No Contables	0
4.- Total de Ingresos Contables	\$ 20,196,362





**INSTITUTO DE TRANSPARENCIA, DE ACCESO A LA INFORMACION Y DE PROTECCION DE DATOS PERSONALES DEL ESTADO DE TAMAULIPAS (ITAIT)**  
Conciliación entre los Egresos Presupuestarios y los Gastos Contables  
Correspondiente del 1 de Enero al 31 de Diciembre del 2023  
(Cifras en pesos)


<b>1.- Total de Egresos Presupuestarios</b>		<b>\$ 19,068,453</b>
<b>2.- Menos egresos presupuestarios no contables</b>		<b>\$ 66,065</b>
2.1	Materias Primas y Materiales de Producción y Comercialización.	0
2.2	Materiales y Suministros	0
2.3	Mobiliario y Equipo de Administración	19,305
2.4	Mobiliario y Equipo Educativo y Recreativo	24,049
2.5	Equipo e Instrumental Médico y de Laboratorio	0
2.6	Vehículos y Equipo de Transporte	0
2.7	Equipo de Defensa y Seguridad	0
2.8	Maquinaria, Otros Equipos y Herramientas	22,710
2.9	Activos Biológicos	0
2.10	Bienes Inmuebles	0
2.11	Activos Intangibles	0
2.12	Obra Pública en Bienes de Dominio Público	0
2.13	Obra Pública en Bienes Propios	0
2.14	Acciones y Participaciones de Capital	0
2.15	Compra de Títulos y Valores	0
2.16	Concesión de Préstamos	0
2.17	Inversiones en Fideicomisos. Mandatos y Otros Análogos	0
2.18	Provisiones para Contingencias y Otras Erogaciones Especiales	0
2.19	Amortización de la Deuda Pública	0
2.20	Adeudos de Ejercicios Fiscales Anteriores (ADEFAS)	0
2.21	Otros Egresos Presupuestales No Contables	0
<b>3. Más Gasto Contables No Presupuestales</b>		<b>\$ 206,355</b>
3.1	Estimaciones, Depreciaciones y Deterioros, Obsolescencia y Amortizaciones	206,355
3.2	Provisiones	0
3.3	Disminución de Inventarios	0
3.4	Otros Gastos	0
3.5	Inversión Pública No Capitalizable	0
3.6	Materiales y Suministros (consumos)	0
3.7	Otros Gastos Contables No Presupuestarios	0
<b>4. Total de Gastos Contables</b>		<b>\$ 19,208,743</b>




Bajo protesta de decir verdad declaramos que los Estados Financieros y sus Notas, son razonablemente correctos y son responsabilidad del emisor



Lic. Dulce Adriana Rocha Sobrevilla  
Comisionada Presidenta



C.P. Sandra C. Heredia Reséndez  
Jefe de la Unidad Administrativa



**c) NOTAS DE MEMORIA (CUENTAS DE ORDEN)**

**Cuentas de Orden Contables y Presupuestarias:**

Cuentas de Ingresos

● 8110	LEY DE INGRESOS ESTIMADA	\$ 20,029,658
● 8120	LEY DE INGRESOS POR EJECUTAR	\$ 0.00
● 8130	MODIFICACIONES A LA LEY DE INGRESOS ESTIMADA	\$ 166,704
● 8140	LEY DE INGRESO DEVENGADA	\$ 20,196,362
● 8150	LEY DE INGRESOS RECAUDADA	\$ 20,175,706

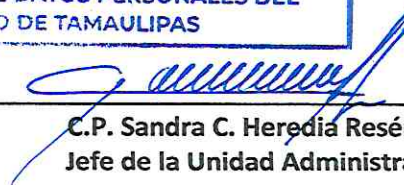
Cuentas de Egresos

● 8210	PRESUPUESTO DE EGRESOS APROBADO	\$ 20,029,658
● 8220	PRESUPUESTO DE EGRESOS POR EJERCER	\$ 1,254,951
● 8230	MODIFICACIONES AL PRESUPUESTO DE EGRESOS	\$ 828,637
● 8240	PRESUPUESTO DE EGERSOS COMPROMETIDO	\$ 19,603,343
● 8250	PRESUPUESTO DE EGRESOS DEVENGADO	\$ 19,068,453
● 8260	PRESUPUESTO DE EGRESOS EJERCIDO	\$ 18,526,897
● 8270	PRESUPUESTO DE EGRESOS PAGADO	\$ 18,526,897

Bajo protesta de decir verdad declaramos que los Estados Financieros y sus Notas, son razonablemente correctos y son responsabilidad del emisor



**Lic. Dulce Adriana Rocha Sobrevilla**  
Comisionada Presidenta

**C.P. Sandra C. Heredia Reséndez**  
Jefe de la Unidad Administrativa